

Maart 2022

Spelen, bewegen en ontmoeten

Gemeente Deventer



Inhoud

Inleiding.....	1	Borgele en Platvoet.....	52
Respons per wijk.....	2	Keizerslanden.....	58
Demografie leeftijdsopbouw.....	3	Rivierenwijk en Bergweide.....	64
Achtergrondgegevens.....	5	Colmschate-Noord.....	70
Wat valt op? – Deventer beeld.....	6	Colmschate-Vijfhoek.....	76
Wat valt op? – Wijkanalyses.....	8	Colmschate-Zuid.....	82
Deventer.....	10	Diepenveen.....	88
Binnenstad.....	28	Schalkhaar.....	94
De Hoven.....	34	Lettele/ Okkenbroek.....	100
Zandweerd.....	40	Bathmen.....	106
Voorstad.....	46	Vergelijkende analyses.....	112
		Aanvullende analyses.....	124

Inleiding

Achtergrond

Vakgroep Kennis en Verkenning van de gemeente Deventer is door team Inrichting en Beheer Leefomgeving gevraagd een Quickscan uit te voeren naar de behoefte aan speel- en beweegvoorzieningen, mogelijkheden om te ontmoeten en de behoefte aan (aangepaste) banken in de openbare ruimte.

Proces en populatie

De enquête is uitgezet onder leden van het Deventer Digipanel; een groep Deventenaren die vrijwillig in het onderzoekspanel van de gemeente Deventer zitten, en daarnaast is de enquête opengesteld via sociale mediakanalen en diverse webpagina's van de gemeente. De enquête stond open in februari 2022.

Respons

In totaal zijn er 1.561 bruikbare vragenlijsten ingevuld waar de analyses op toegepast zijn; 934 afkomstig van het Deventer digipanel en 627 dankzij de open link. Op de volgens pagina is een kaart opgenomen met de absolute respons per wijk.

Leeswijzer

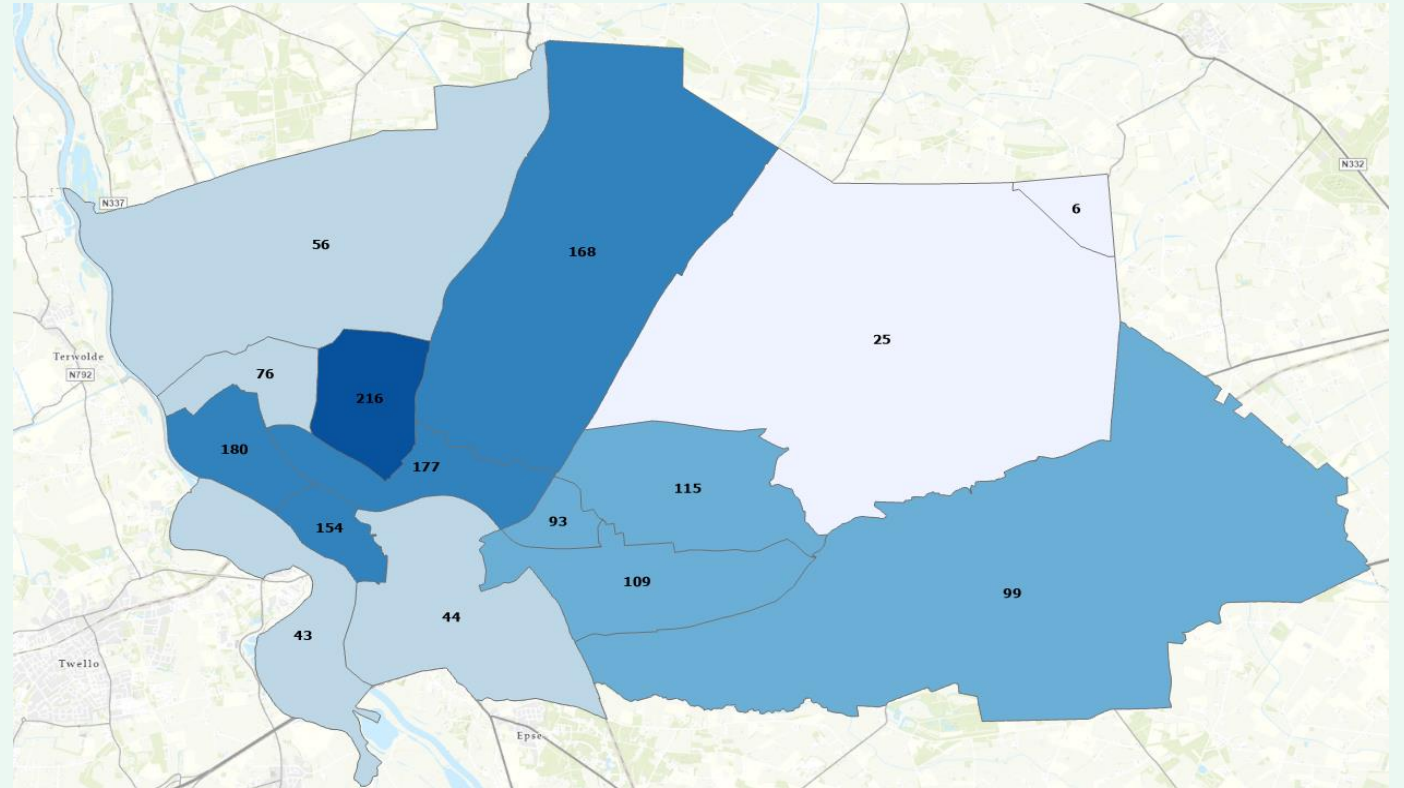
De opbouw van het rapport is als volgt: allereerst vindt u achtergrondinformatie over de leeftijdsopbouw van de Deventer wijken en de achtergrondgegevens van het onderzoek. Vervolgens worden de belangrijkste uitkomsten van het onderzoek besproken. Daarna worden de algemene resultaten voor Deventer gepresenteerd. Vervolgens komen de resultaten per wijk aanbod, afgezet tegenover het Deventer gemiddelde. Steeds is er de mogelijkheid om via een link door te klikken naar een Powerbi-dashboard waarin demografische achtergrondgegevens per wijk kunnen worden ingezien. Tot slot worden er vergelijkende analyses weergegeven, waarbij verschillen tussen wijken inzichtelijk worden. In de bijlage zijn open antwoorden* opgenomen die specifiek over een bepaalde locatie in de stad gaan.

**De open antwoorden zijn waar nodig geanonimiseerd.*



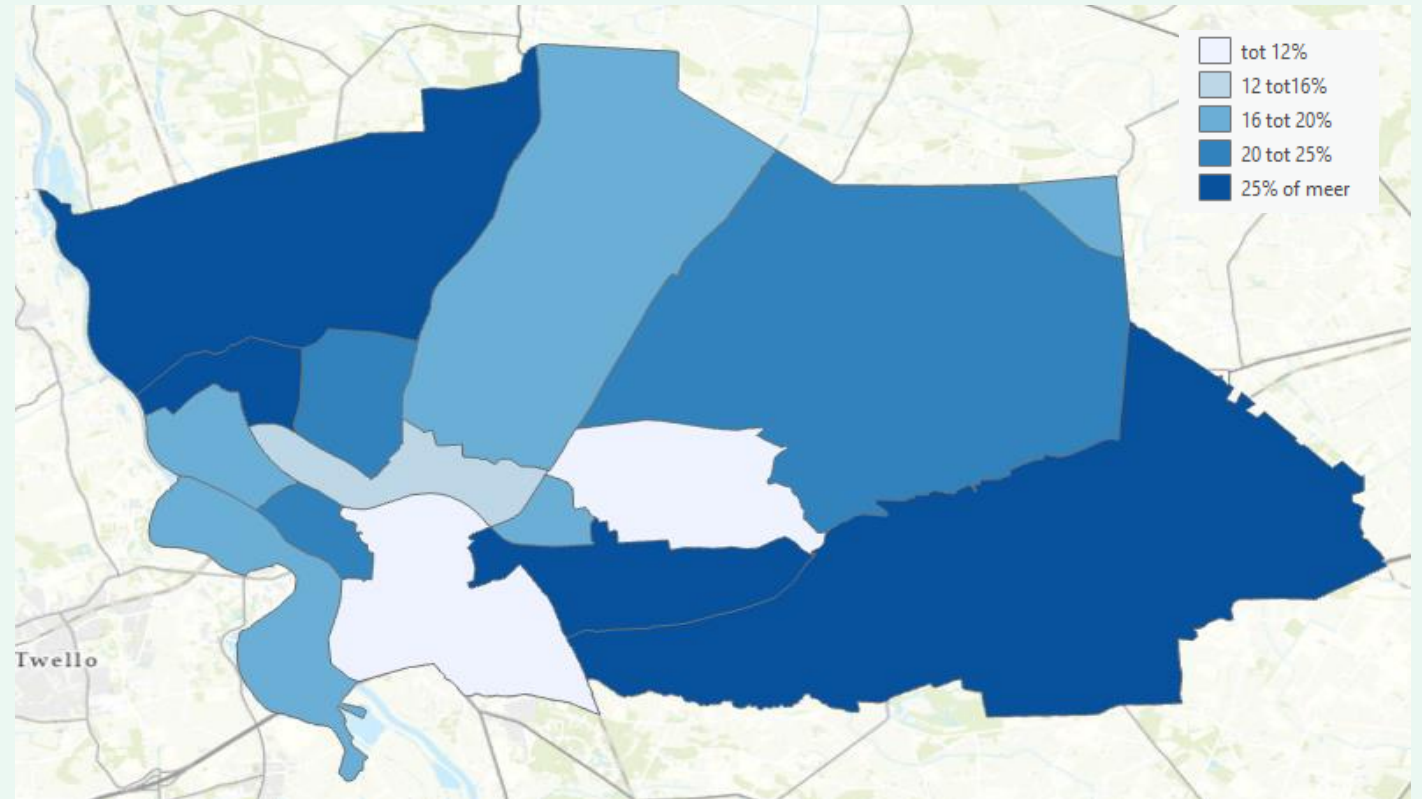
Respons per wijk

Totale respons per wijk in
absolute aantallen



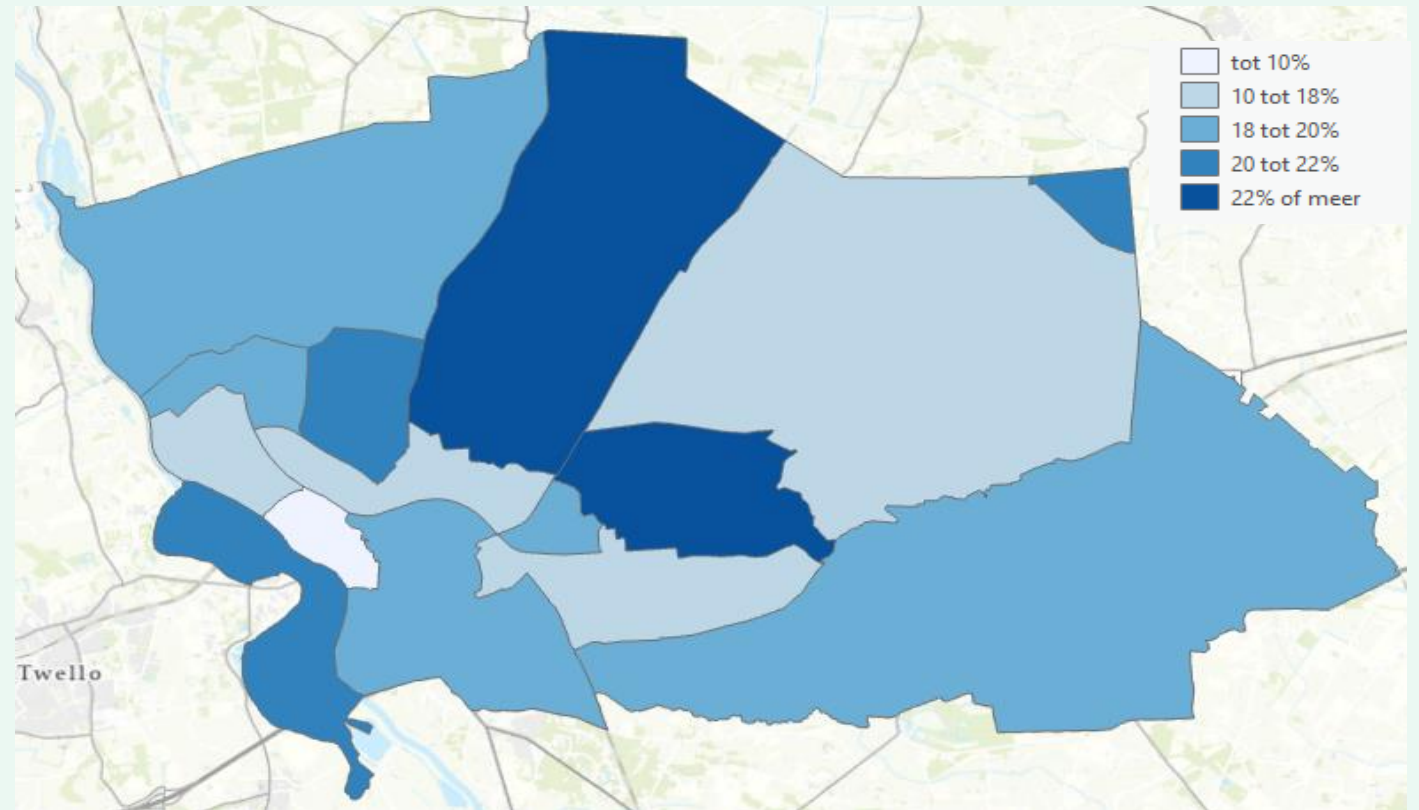
Demografie leeftijdsopbouw

Leeftijdsopbouw Deventer:
Aandeel 65-plussers per wijk
1-1-2022



Demografie leeftijdsopbouw

Leeftijdsopbouw Deventer:
Aandeel 0 t/m 17-jarigen per
wijk 1-1-2022



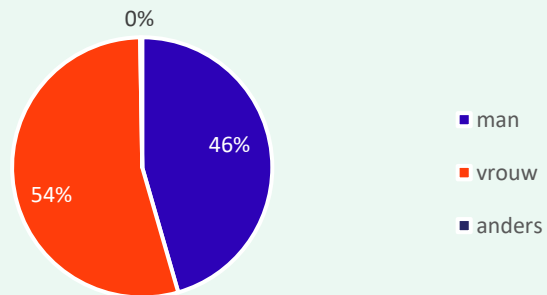
Achtergrondgegevens onderzoek

60% van de ondervraagden heeft zelf kinderen of kleinkinderen met wie men wel eens naar een speelplek in de buurt gaat.

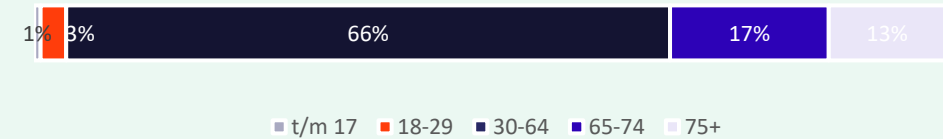
46% van de respondenten is man en 54% is vrouw.

De meeste respondenten vallen binnen de leeftijdscategorie 30-64 jaar (66%). 17% heeft een leeftijd tussen 65-74 jaar en 14% is 75 jaar of ouder. Het aandeel jongere respondenten in dit onderzoek is gering (4%).

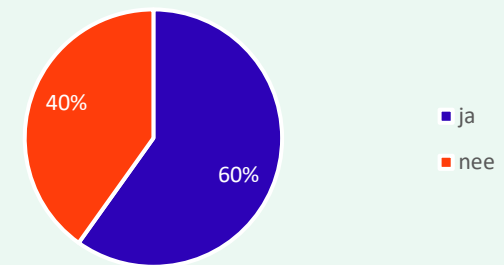
Wat is je geslacht?



Wat is je leeftijd?



Heb je kinderen of kleinkinderen met wie je wel eens naar een speelplek in de buurt gaat?



Wat valt op? – Deventer beeld

Spelen, bewegen en ontmoeten

- ✓ Een kwart van de respondenten ervaart de huidige staat van de speelplekken in de buurt als (heel) slecht. Een ruime derde oordeelt hier neutraal over en 41% beoordeelt de staat van de speelplekken als (heel) goed.
- ✓ Ruim een derde is van mening dat er (te) weinig speelplekken in de buurt van de eigen woning zijn. De helft oordeelt neutraal over de nabijheid van speelplekken en 16% vindt dat er (te) veel speelplekken in de buurt zijn.
- ✓ Ruim de helft van de respondenten verkiest een ‘natuurlijke’ speelplek als meest ideale speelplek; een plek met houten toestellen, met zand en/of water en boomstammen. Een plek waar kinderen kunnen ontdekken en op een ‘kruipdoor-sluipdoor’ wijze kunnen spelen. Een ruime vijfde van de respondenten verkiest een ‘traditionele’ speelplek als meest ideale speelplek. Hier staan bijvoorbeeld gekleurde speeltoestellen van metaal, zoals een schommel, glijbaan of wipwap. Uit de open antwoorden komt de wens voor een combinatie van beiden ook naar voren.
- ✓ Men wil een speelplek waar kinderen veilig en fijn kunnen spelen en worden uitgedaagd om te bewegen. De speelplek is voor ouders ook veelal een plek om elkaar te ontmoeten.
- ✓ 11% ziet een sportplek waar sporten zoals voetbal, fitness, bootcamp en andere sporten beoefend kunnen worden als meest ideale speelplek.

- ✓ Toestellen met een zelfbedachte inrichting en ‘eigen speelgoed’ en plekken met moderne metalen toestellen met licht of geluid worden relatief weinig verkozen als meest ideale speelplek.
- ✓ 17% van de respondenten heeft behoefte aan een speelplek voor minder validen.
- ✓ Bijna de helft van de respondenten heeft behoefte aan plekken in de openbare ruimte om te ontmoeten of om te bewegen en te sporten.

(Aangepaste) banken

- ✓ Bijna alle respondenten zeggen wel eens te wandelen in hun buurt. Meestal is dit dagelijks of wekelijks. Ruim de helft maakt hierbij geen gebruik van een bankje om even te gaan zitten. Een ruime derde maakt soms gebruik van een bankje. Een minderheid maakt er meestal wel gebruik van (9%).
- ✓ Respondenten reageren wat verdeeld op de vraag of er voldoende mogelijkheden zijn om tijdens een wandeling te gaan zitten. Iets meer dan de helft vindt van wel, maar de andere helft vindt dat er te weinig mogelijkheden zijn om te gaan zitten.
- ✓ Op de vraag of een ‘gewone’ bank voldoende is of dat er behoefte is aan bankjes waarvan men gemakkelijker kan opstaan antwoordt ruim driekwart van de respondenten dat zij een gewone bank voldoende vinden. Bijna een kwart heeft juist wel behoefte aan bankjes waarvan men gemakkelijker opstaat.

Wat valt op? – Deventer beeld

- ✓ De bankjes in de openbare ruimte worden volgens 40% van de respondenten (ook) gebruikt als ontmoetingsplek met buurtgenoten. Echter, ruim een kwart zegt juist dat dit niet het geval is. Er lijkt hierover geen eenduidige mening naar voren te komen.
- ✓ Hetzelfde geldt voor de vraag of de bankjes (ook) gebruikt worden als hangplek. Hier is wederom geen eenduidig beeld waarneembaar. Ongeveer een derde vindt van wel en ruim een kwart vindt juist dat dit niet het geval is.
- ✓ Respondenten laten in de open antwoorden horen dat zij graag banken met een goede zithoogte en rugleuningen zien, die schoon en goed onderhouden zijn. De banken zouden van het juiste materiaal moeten zijn (snel droog) en staan het liefst op een plek met uitzicht. Daarnaast zouden de banken bestendig moeten zijn tegen vandalisme en staan ze idealiter gezien ook bij speelplekken.

Wat valt op? – Wijkanalyses

Spelen, bewegen en ontmoeten*

- ✓ In de wijken Schalkhaar, Colmschate-Noord, Rivierenwijk en Bergweide en Borgele en Platvoet ervaart men de huidige staat van de speelplekken wat slechter dan het Deventer beeld laat zien. In De Hoven, Lettele/ Okkenbroek, Diepenveen, Bathmen, Binnenstad en Colmschate-Vijfhoek zijn respondenten juist wat positiever gestemd over de staat van de speelplekken.
- ✓ In Keizerslanden, Lettele/ Okkenbroek, Binnenstad, Colmschate-Noord en Schalkhaar zijn respondenten wat vaker van mening dat er (te) weinig speelplekken in de buurt zijn, dan in Deventer. In De Hoven, Colmschate-Vijfhoek, Zandweerd, Bathmen en Voorstad is men wat positiever over de nabijheid van speelplekken in de buurt van de eigen woning.
- ✓ In De Hoven, Lettele/ Okkenbroek en Colmschate-Vijfhoek is er wat vaker dan gemiddeld behoefte aan een 'natuurlijke' speelplek. In Schalkhaar en Keizerslanden is deze behoefte er wat minder dan gemiddeld.
- ✓ In Schalkhaar, Rivierenwijk en Bergweide, Borgele en Platvoet, Colmschate-Zuid en Keizerslanden hebben respondenten wat vaker behoefte aan een traditionele speelplek dan gemiddeld. In De Hoven, Lettele/ Okkenbroek en Colmschate-Vijfhoek juist wat minder.

- ✓ Vergeleken met het Deventer gemiddelde lijkt er in Lettele/ Okkenbroek, De Hoven en Schalkhaar wat vaker behoefte te zijn aan plekken in de openbare ruimte om te ontmoeten, bewegen of sporten. In Borgele en Platvoet, Colmschate-Zuid en Diepenveen is hier in verhouding juist wat minder behoefte aan. Het gaat hierbij in de meeste gevallen echter om relatief kleine verschillen ten opzichte van het Deventer beeld.
- ✓ Vergeleken met het Deventer gemiddelde lijkt er in de wijken Rivierenwijk/ Bergweide, Voorstad, Keizerslanden en Borgele en Platvoet wat meer behoefte te zijn aan een speelplek voor minder validen. In de wijken Bathmen, Diepenveen, De Hoven en Lettele/ Okkenbroek is hier juist wat minder behoefte aan.

(Aangepaste) banken*

- ✓ In alle wijken wandelt men veelal dagelijks of wekelijks. In de wijken Binnenstad, Colmschate-Noord en Lettele/ Okkenbroek doen respondenten dit wat vaker dagelijks dan het Deventer beeld laat zien. In de wijken Rivierenwijk/ Bergweide, Colmschate-Vijfhoek, Colmschate-Zuid en Diepenveen doen zij dit wat minder vaak dagelijks. Dit betreffen in de meeste gevallen echter minimale verschillen ten opzichte van het Deventer beeld.

* Afwijkingen van tenminste 5% van het Deventer gemiddelde zijn gerapporteerd.

Wat valt op? – Wijkanalyses

- ✓ Vergeleken met het Deventer gemiddelde maken respondenten uit Voorstad, Lettele/ Okkenbroek en Colmschate-Vijfhoek wat minder vaak gebruik van een bank om even te gaan zitten tijdens de wandeling. In de wijken Rivierenwijk en Bergweide, Borgele en Platvoet en Colmschate-Zuid maakt men juist wat meer dan gemiddeld gebruik van een bank tijdens de wandeling. Ook hier geldt dat het om betrekkelijk kleine verschillen gaat.
- ✓ Er lijken wat grotere verschillen te bestaan tussen de wijken als het gaat om ervaren mogelijkheden om tijdens een wandelen te gaan zitten. In Deventer is het beeld vrij verdeeld. In de wijken De Hoven, Zandweerd, Keizerslanden en Binnenstad lijken respondenten wat positiever over de mogelijkheid om te gaan zitten. In Colmschate-Noord, Colmschate-Vijfhoek, Schalkhaar, Colmschate-Zuid en Lettele/ Okkenbroek lijkt men wat minder positief gestemd. Hier vindt men vaker dan gemiddeld dat er onvoldoende mogelijkheden zijn om tijdens de wandeling te gaan zitten.
- ✓ In alle wijken geldt dat de minderheid behoefte heeft aan banken waarvan men gemakkelijker opstaat, zoals een hogere bank of bank met leuning. Wel zijn er wat verschillen te zien. In de wijken Rivierenwijk/ Bergweide, Borgele en Platvoet, Colmschate-Noord en Keizerslanden hebben respondenten wat vaker aangegeven dat zij behoefte hebben aan dergelijke banken. In De Hoven, Schalkhaar en Lettele/ Okkenbroek heeft men hier juist minder vaak behoefte aan.
- ✓ In de wijken Borgele en Platvoet, Lettele/Okkenbroek, Rivierenwijk en Bergweide en De Hoven worden de bankjes in de openbare ruimte vaker dan gemiddeld (ook) als ontmoetingsplek met buurtgenoten gebruikt. In Diepenveen, Colmschate-Vijfhoek en Colmschate-Zuid is dit volgens de respondenten juist minder het geval.
- ✓ De banken in de openbare ruimte worden in de wijken Voorstad, Zandweerd, Binnenstad en Keizerslanden vaker dan gemiddeld (ook) als hangplek gebruikt. Respondenten geven aan dat de bankjes in de buitengebieden (Lettele/Okkenbroek, Diepenveen, Schalkhaar, Bathmen) en Colmschate-Zuid minder als hangplek worden gebruikt, vergeleken met het Deventer gemiddelde.

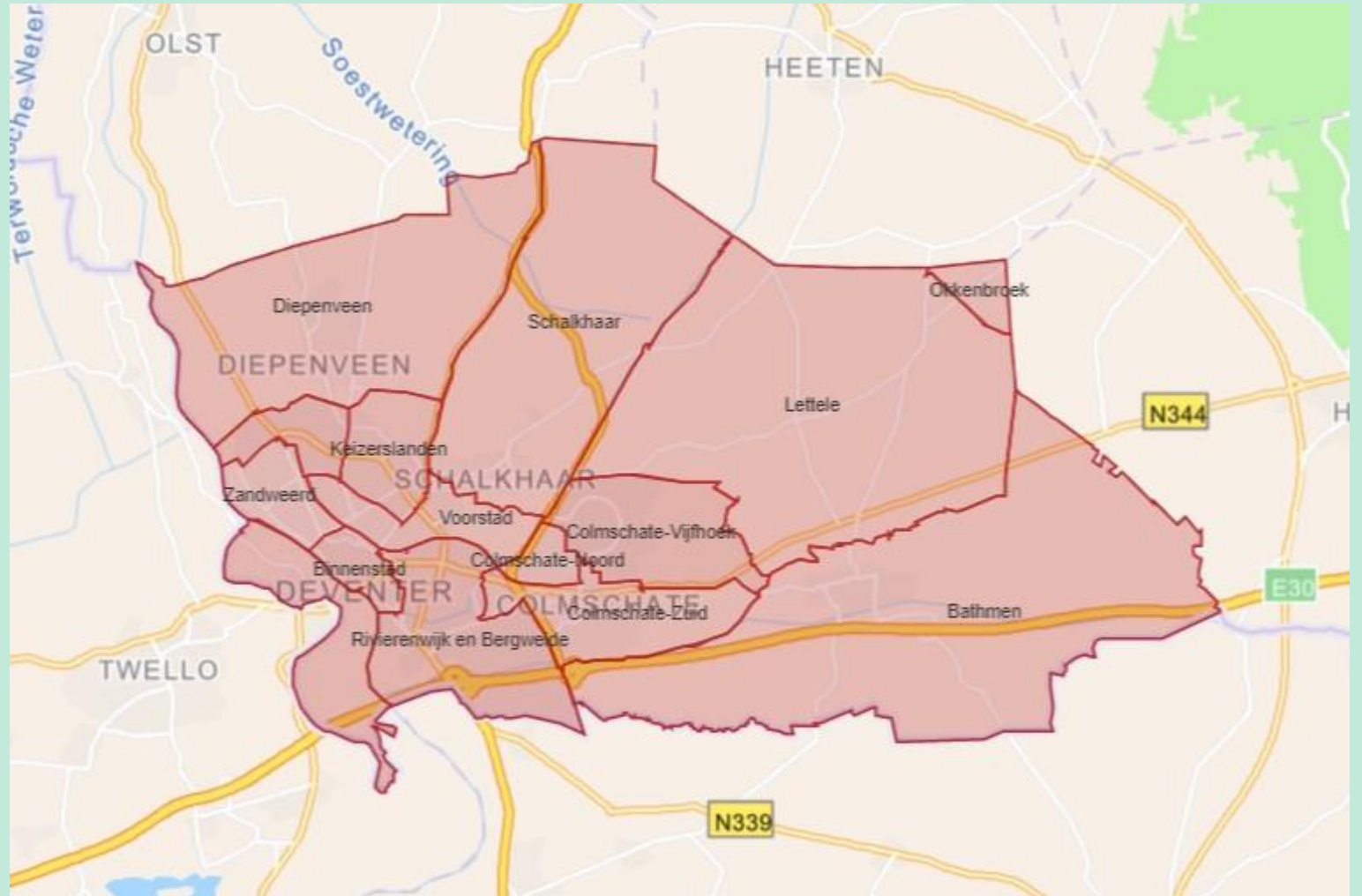
Deventer analyse resultaten



Deventer

Voor meer achtergrondinformatie over leeftijden en wijken: ga naar het dashboard via route:

Start > MS PowerBI >
PowerBI report server >
Deventer >
Leeftijdsopbouw wijk en buurt



Huidige voorzieningen spelen en speelplekken

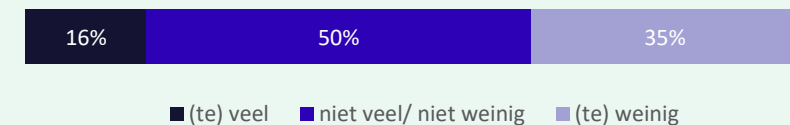
De meeste Deventenaren ervaren de huidige staat van de speelplekken in hun buurt als (heel) goed (41%). Ongeveer een derde vindt de staat niet goed, maar ook niet slecht. 25% vindt dat de huidige staat van de speelplekken (heel) slecht is.

16% van de respondenten is van mening dat er (te) veel speelplekken zijn in de nabijheid van de eigen woning. De helft vindt dat er niet veel, maar ook niet weinig speelplekken in de buurt zijn en ongeveer een derde (35%) zegt dat er (te) weinig speelplekken in de buurt zijn.

Hoe ervaar je de huidige staat van de speelplekken in jouw buurt?



Hoe ervaar je de nabijheid van de speelplekken in de buurt van jouw woning?



Toekomstige behoefte spelen, bewegen en ontmoeten

Veruit de meeste respondenten (52%) verkiezen een 'natuurlijke' speelplek als meest ideale speelplek; een plek met houten toestellen, met zand en/of water en boomstammen. Een plek waar kinderen kunnen ontdekken en op een 'kruipdoor-sluipdoor' wijze kunnen spelen. 22% verkiest een 'traditionele' speelplek als meest ideale speelplek. Hier staan bijvoorbeeld gekleurde speeltoestellen van metaal, zoals een schommel, glijbaan of wipwap.

11% ziet een sportplek waar sporten zoals voetbal, fitness, bootcamp en andere sporten beoefend kunnen worden als meest ideale speelplek. 9% kiest voor de optie 'anders'. Toestellen met een zelfbedachte inrichting en 'eigen speelgoed' en plekken met moderne metalen toestellen met licht of geluid worden relatief weinig verkozen als meest ideale speelplek.

17% van de respondenten heeft behoefte aan een speelplek voor minder validen. Bijna de helft van de respondenten (46%) zegt behoefte te hebben aan plekken in de openbare ruimte om te ontmoeten of om te bewegen en te sporten.

Behoefte aan speelplek minder validen en plekken om te ontmoeten/bewegen/sporten



■ ja, daar heb ik behoefte aan

■ nee, daar heb ik geen behoefte aan

Gedreven door data

Hoe zou volgens jou de meest ideale speelplek eruit zien?



Hoe zou volgens jou de meest ideale speelplek eruit zien? Anders, namelijk...

In totaal hebben 119 respondenten een open antwoord gegeven op de vraag over de ideale speelplek.

De mensen geven vooral aan dat ze een combinatie van meerdere antwoordopties voor zich zien, waarbij traditioneel en natuurlijk het vaakst worden benoemd. Sportplek en modern komen ook voor, maar in mindere mate.

Daarnaast wordt aangegeven dat het afhankelijk is van de leeftijd van de kinderen (doelgroep) waar behoefte aan is en dat een divers aanbod het beste is. De schommel komt ook redelijk vaak terug in de toelichtingen. Ook is een paar keer aangegeven dat er rekening moet worden gehouden met kinderen met een beperking.

De figuur op de volgende pagina geeft inzicht in samenhang tussen woorden binnen een zin. In de figuur zijn combinaties van zelfstandige en bijvoeglijke naamwoorden per zin gevisualiseerd (zogenaamde co-occurrences). Hierdoor zien we welke woordcombinaties vaak voorkomen. Dit is aangeduid met rode lijnen en groene woorden. Hoe dikker de lijn, des te vaker de woorden samen voorkomen.

In Bijlage I zijn per wijk de open antwoorden opgenomen die specifiek over een locatie in Deventer gaan.

Wordcloud van meest voorkomende zelfstandige en bijvoeglijke naamwoorden

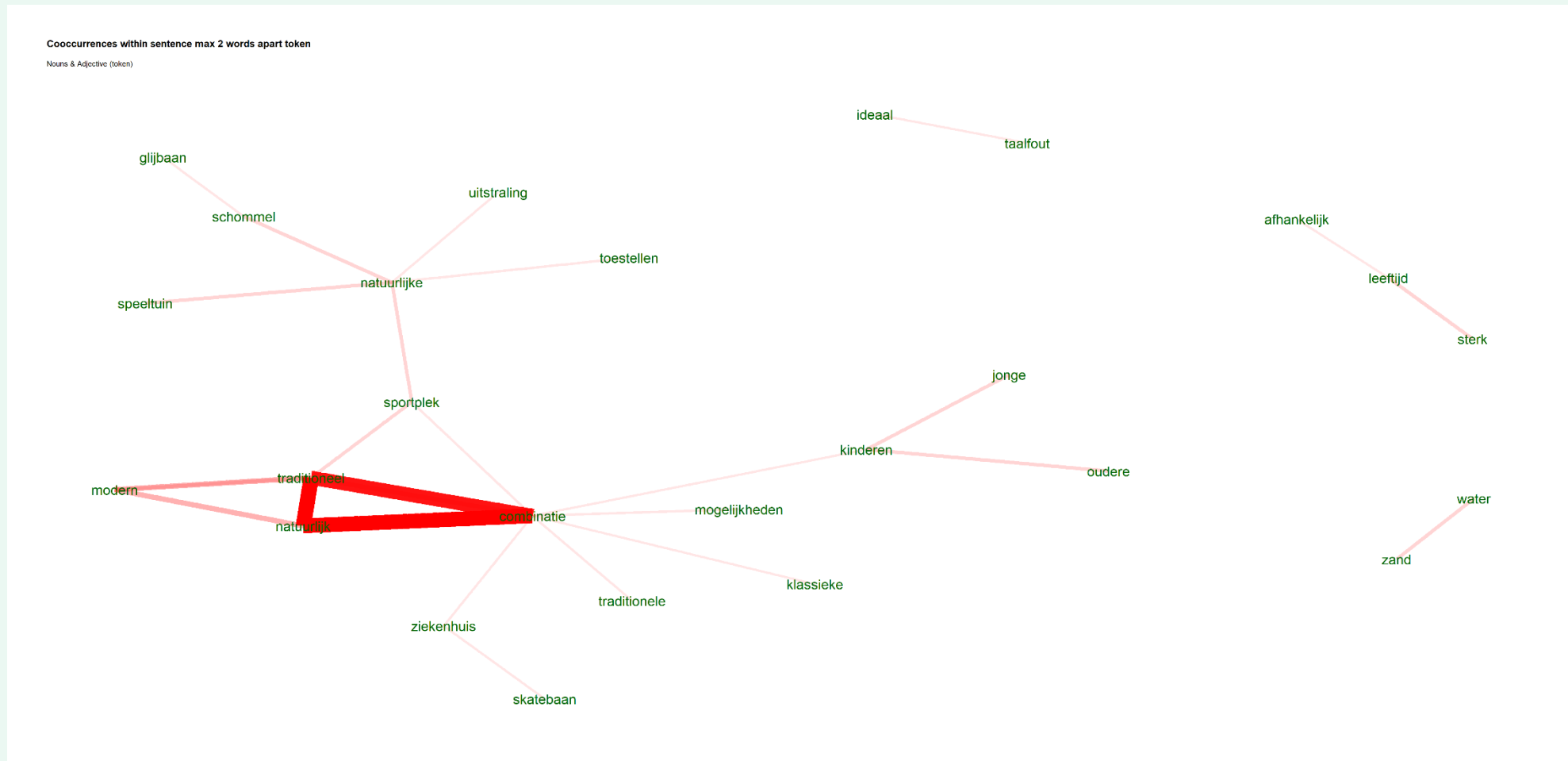


Spelen, bewegen en ontmoeten – ideale speelplek

Deventer

Hoe zou volgens jou de meest ideale speelplek eruit zien? Anders, namelijk...

Netwerk - Belangrijkste woordrelaties binnen een zin
Hoe dikker de lijn hoe vaker de combinatie voorkomt

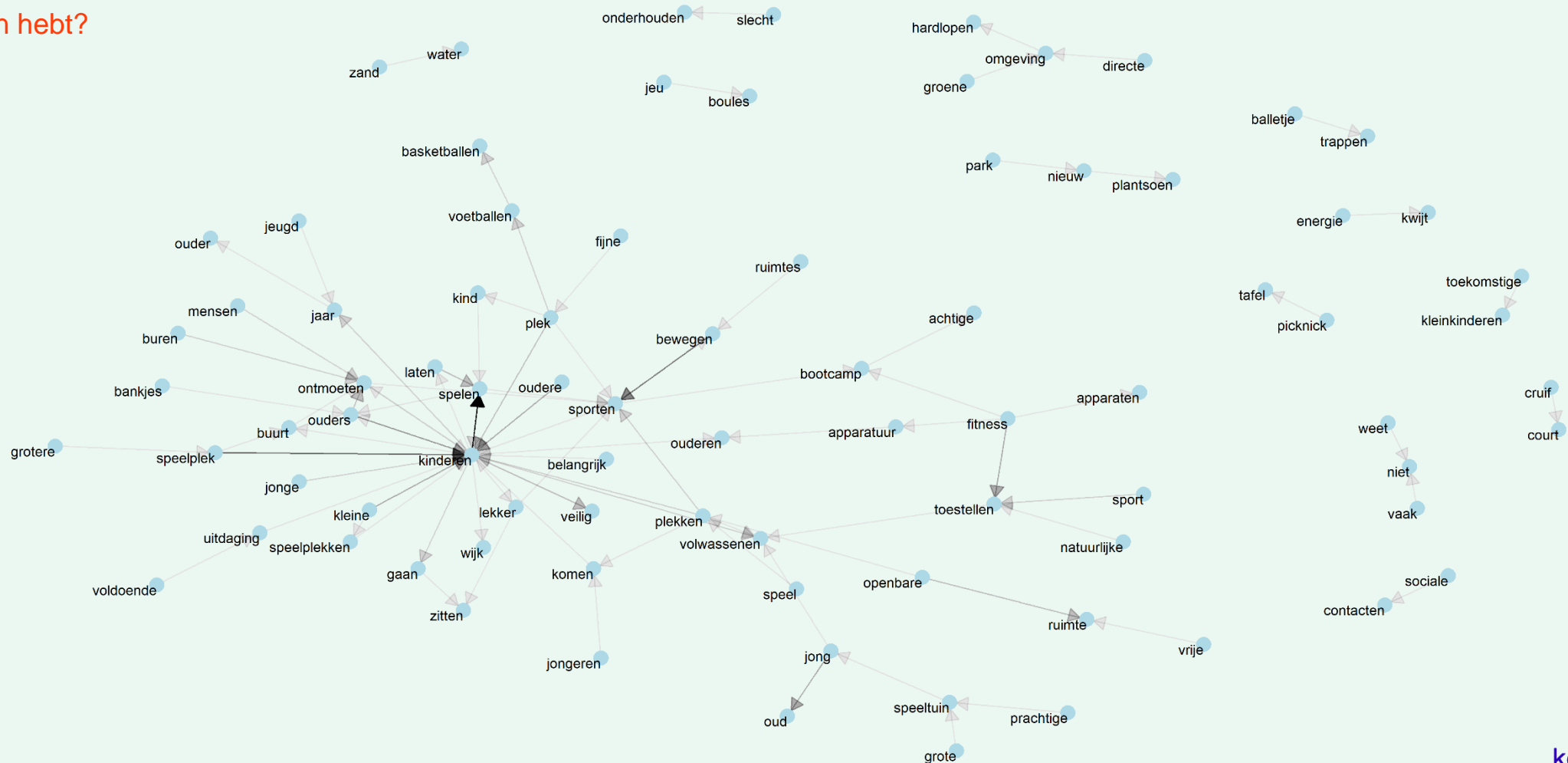


Spelen, bewegen en ontmoeten – behoefte plek openbare ruimte

Deventer

Heb je behoefte aan plekken in de openbare ruimte om te ontmoeten of om te bewegen en te sporten? Zo ja, kun je dan aangeven waar je behoefte aan hebt?

Netwerk: woorden die met elkaar samenhangen
Hoe dikker peil des te meer samenhang

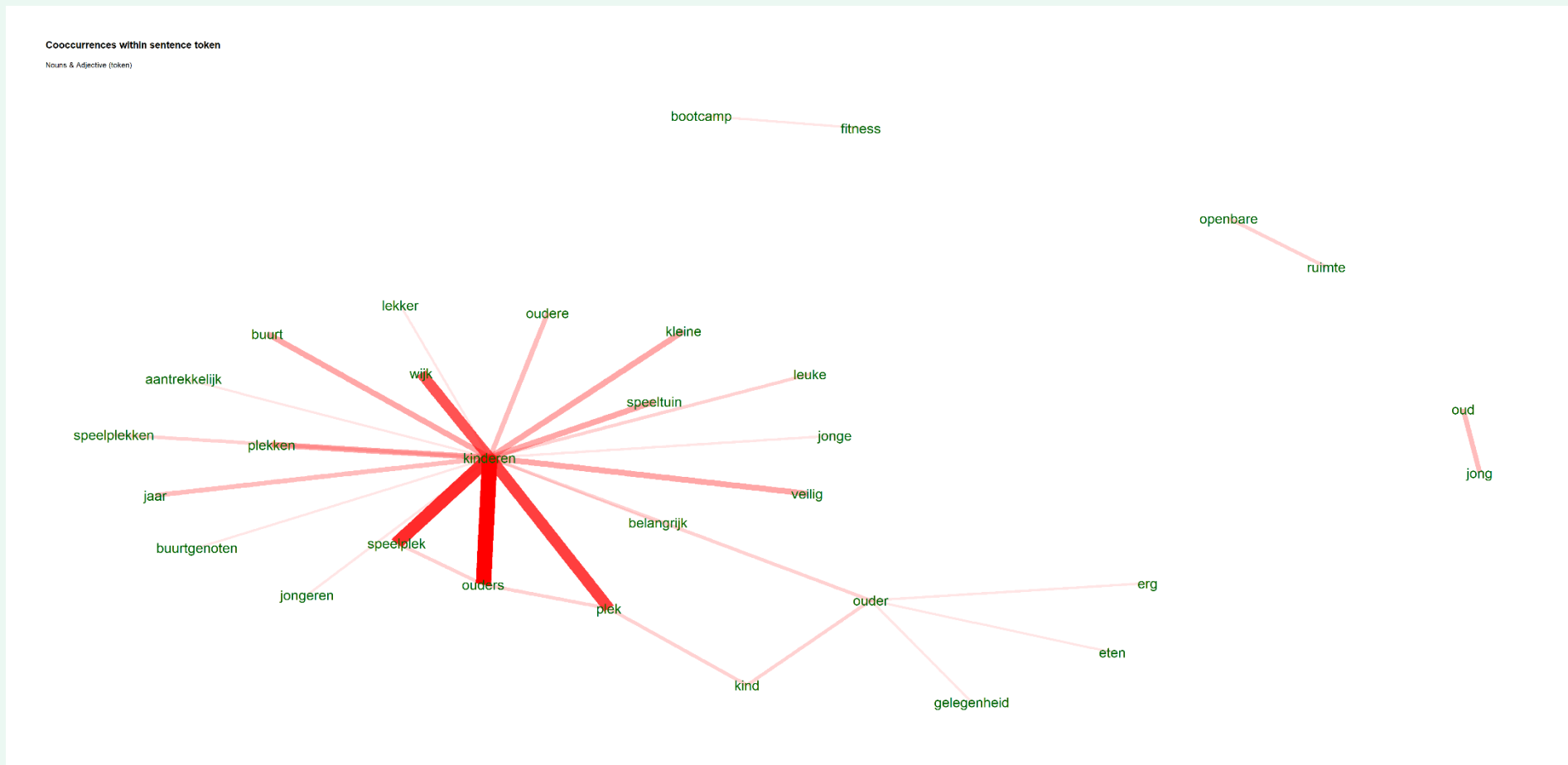


Spelen, bewegen en ontmoeten – behoefte plek openbare ruimte

Deventer

Heb je behoefte aan plekken in de openbare ruimte om te ontmoeten of om te bewegen en te sporten? Zo ja, kun je dan aangeven waar je behoefte aan hebt?

Netwerk - Belangrijkste woordrelaties binnen een zin
Hoe dikker de lijn hoe vaker de combinatie voorkomt



Wil je nog iets kwijt over spelen, bewegen en ontmoeten in jouw buurt?

In totaal wilden 474 respondenten iets kwijt over spelen, bewegen en ontmoeten.

Het belangrijkste thema dat naar voren komt is het aanbod en de inrichting en onderhoud van speelplekken. Soms gaat het specifiek over een speeltuin die niet meer voldoet of slecht is onderhouden, soms geeft men aan juist tevreden te zijn met de speeltuin in de buurt. Soms is de speelplek niet goed afgestemd op de jonge of juist oudere kinderen. De lijst per wijk (zie Bijlage I) geeft inzicht om welke speelplekken het gaat.

Daarnaast komt als aandachtspunt naar voren dat speelplekken ook geschikt moeten zijn voor minder valide mensen.

Ook wordt een signaal gegeven dat een speelplek soms fungeert als hangplek voor jongeren.

In Bijlage I zijn per wijk de open antwoorden opgenomen die specifiek over een locatie in Deventer gaan.

Wordcloud van meest voorkomende zelfstandige en bijvoeglijke naamwoorden

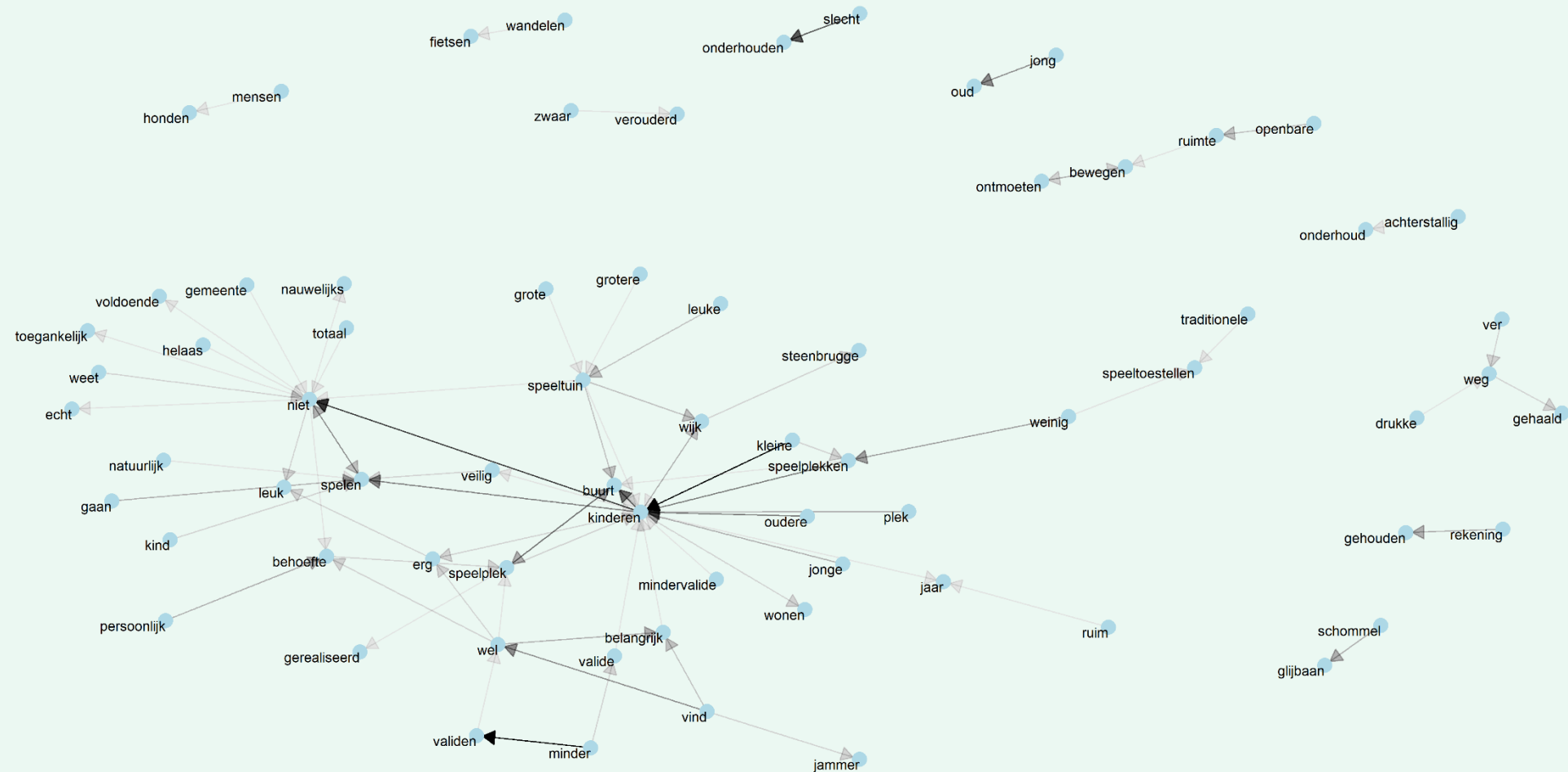


Spelen, bewegen en ontmoeten

Deventer

Wil je nog iets kwijt over spelen, bewegen en ontmoeten in jouw buurt?

Netwerk: woorden die met elkaar samenhangen
Hoe dikker peil des te meer samenhang

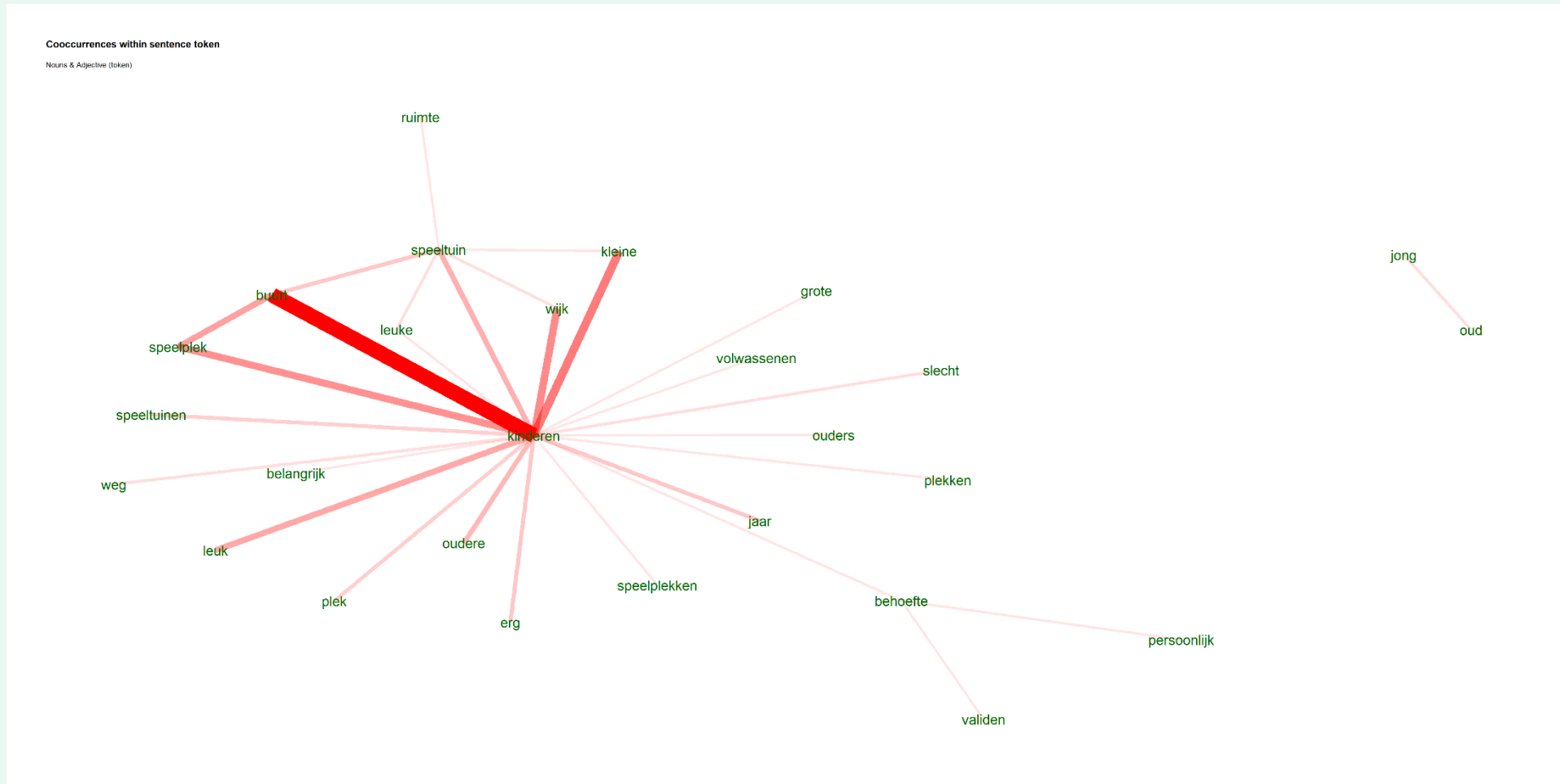


Spelen, bewegen en ontmoeten

Deventer

Wil je nog iets kwijt over spelen, bewegen en ontmoeten in jouw buurt?

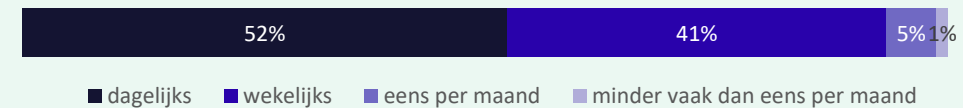
Netwerk - Belangrijkste woordrelaties binnen een zin
Hoe dikker de lijn hoe vaker de combinatie voorkomt



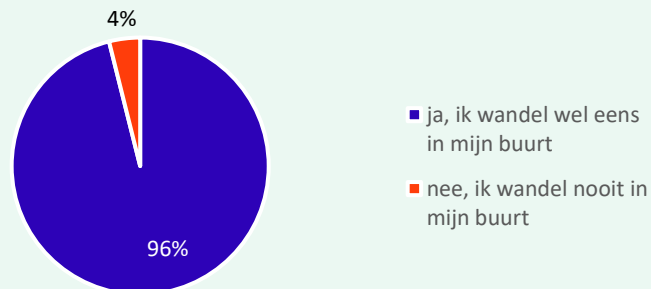
Meeste respondenten wandelen dagelijks of wekelijks; bankjes door meeste mensen niet gebruikt

Veruit de meeste respondenten maken wel eens een wandeling in de eigen buurt (96%). De meesten van hen doen dit dagelijks (52%) of wekelijks (41%). Op de vraag of zij tijdens de wandeling gebruik maken van een bankje om even te gaan zitten, zegt ruim de helft dit niet te doen (54%). 37% gaat soms even zitten, maar soms ook niet en 9% maakt onderweg wél gebruik van de bankjes.

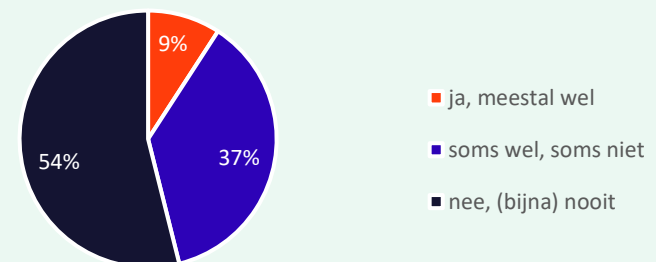
Hoe vaak wandel je in jouw buurt?



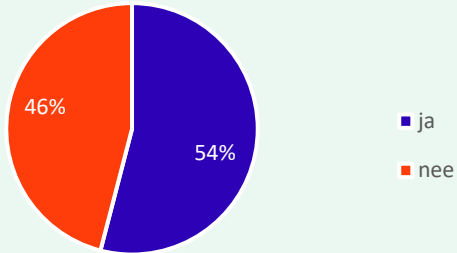
Maak je wel eens een wandeling in jouw buurt?



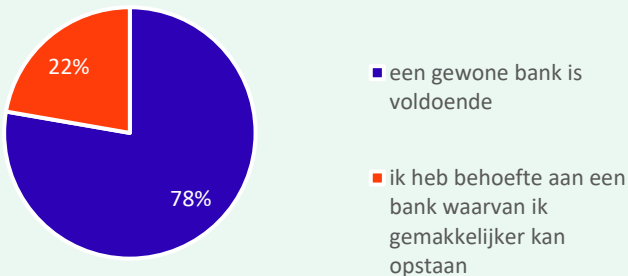
Maak je dan gebruik van een bankje om even te gaan zitten?



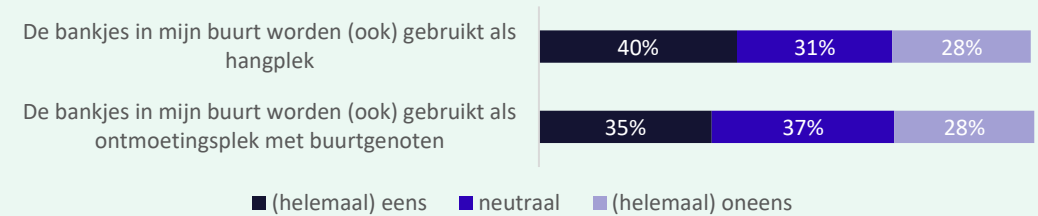
Zijn er voldoende mogelijkheden om tijdens een wandeling te gaan zitten?



Is een `gewone` bank voldoende of is er behoefte aan een bank waarbij je gemakkelijker opstaat?



Worden bankjes (ook) gebruikt als hangplek of ontmoetingsplek met buurtgenoten?



Bijna helft ziet onvoldoende mogelijkheden te gaan zitten, bijna kwart ziet graag aangepaste banken

54% van de respondenten vindt dat er voldoende mogelijkheden zijn om tijdens de wandeling te gaan zitten, maar eveneens bijna de helft vindt juist dat er onvoldoende mogelijkheden zijn.

Ruim driekwart zegt genoeg te hebben aan een 'gewone' bank. 22% heeft behoefte aan bankjes waarvan men gemakkelijker kan opstaan (bijvoorbeeld een hogere bank of een bank met leuning).

Hangplek of ontmoetingsplek; geen eenduidig beeld

40% van de respondenten geeft aan dat de bankjes in hun buurt (ook) gebruikt worden als hangplek. 28% zegt dat dit niet zo is. Volgens 35% dienen de bankjes (ook) als ontmoetingsplek met buurtgenoten, terwijl 28% van mening is dat de bankjes niet als ontmoetingsplek dienen.

Wat vind je belangrijk aan een zitbank? Wil je hierover nog iets kwijt?

In totaal hebben 699 respondenten open antwoord gegeven op de vraag over de ideale speelplek. We halen daar de volgende categorieën uit:

- Goede zithoogte en rugleuning. Vooral ook geschikt voor oudere mensen. Bank zou afgesteld kunnen worden op de doelgroep. Voor jongeren is zithoogte minder belangrijk dan ouderen. Het bankje dient ook als rustpunt voor ouderen tijdens een wandeling.
- Schoon, goed onderhouden, nodigt uit om te gaan zitten. Een prullenbak/ afvalbak erbij plaatsen
- Een bank die snel droog is na een regenbui (juiste materiaal)
- Een bank met een mooi uitzicht
- Bestendig tegen vandalisme (hufferproof)
- Ook is het fijn als er bankjes zijn bij speelplekken voor kinderen.

De figuur op de volgende pagina geeft inzicht in de samenhang tussen woorden.

In Bijlage I zijn per wijk de open antwoorden opgenomen die specifiek over een locatie in Deventer gaan.

Wordcloud van meest voorkomende zelfstandige en bijvoeglijke naamwoorden

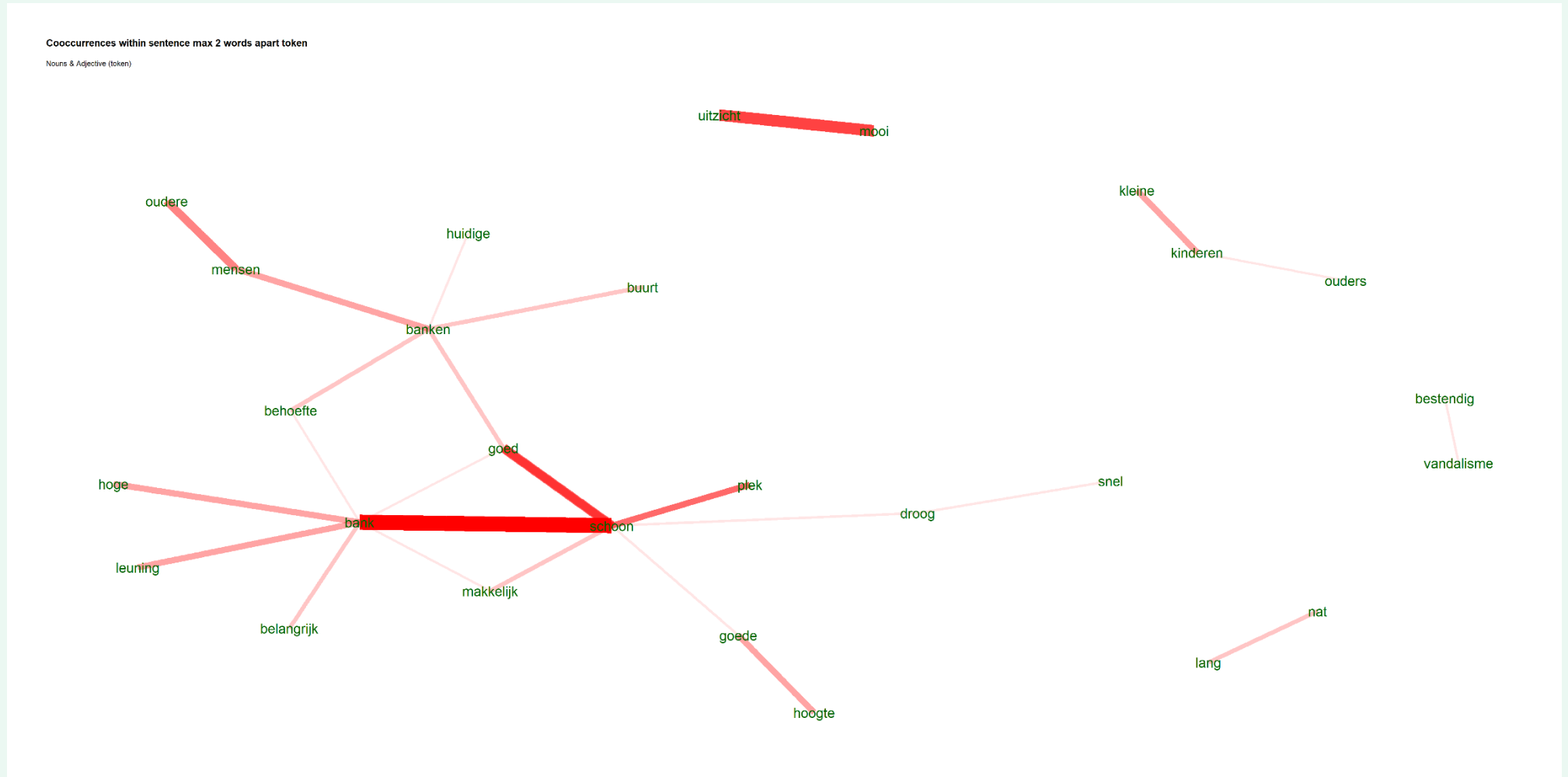


(Aangepaste) banken – belangrijk aan zitbank

Deventer

Wat vind je belangrijk aan een zitbank? Wil je hierover nog iets kwijt?

Netwerk - Belangrijkste woordrelaties binnen een zin
Hoe dikker de lijn hoe vaker de combinatie voorkomt



Wijkanalyses resultaten



Binnenstad

Voor meer achtergrondinformatie over leeftijden en wijken: ga naar het dashboard via route:

Start > MS PowerBI >
PowerBI report server >
Deventer >
Leeftijdsopbouw wijk en buurt

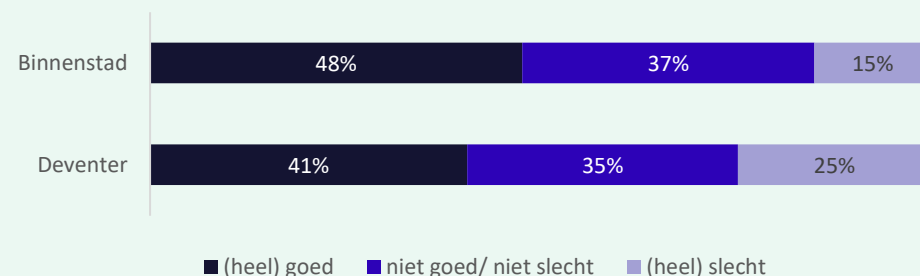


Huidige voorzieningen spelen en speelplekken

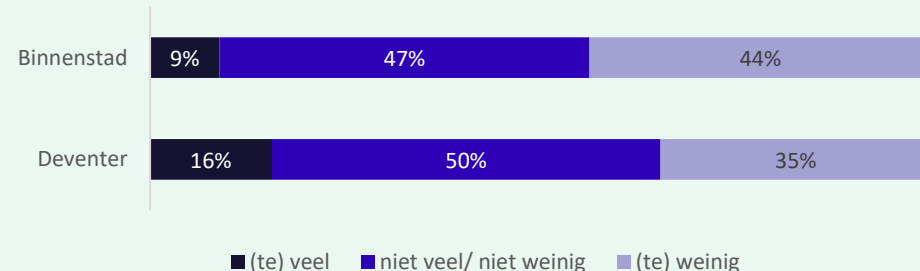
Bijna de helft van de respondenten uit Binnenstad (48%) ervaart de huidige staat van de speelplekken in hun buurt als (heel) goed. In Deventer is dit 41%. Ruim een derde van de respondenten uit Binnenstad (37%) vindt de huidige staat van de speelplekken niet goed, maar ook niet slecht. 15% vindt de staat van de plekken (heel) slecht. Dit is minder dan het Deventer gemiddelde van 24%.

In Binnenstad zijn respondenten iets vaker van mening dat er (te) weinig speelplekken in de buurt zijn (44%), dan in Deventer (35%).

Hoe ervaar je de huidige staat van de speelplekken in jouw buurt?



Hoe ervaar je de nabijheid van de speelplekken in de buurt van jouw woning?



Toekomstige behoefte spelen, bewegen en ontmoeten

Veruit de meeste respondenten uit Binnenstad (54%) verkiezen een 'natuurlijke' speelplek als meest ideale speelplek; een plek met houten toestellen, met zand en/of water en boomstammen. Een plek waar kinderen kunnen ontdekken en op een 'kruipdoor-sluipdoor' wijze kunnen spelen. 22% verkiest een 'traditionele' speelplek als meest ideale speelplek. Hier staan bijvoorbeeld gekleurde speeltoestellen van metaal, zoals een schommel, glijbaan of wipwap.

8% ziet een sportplek waar sporten zoals voetbal, fitness, bootcamp en andere sporten beoefend kunnen worden als meest ideale speelplek.

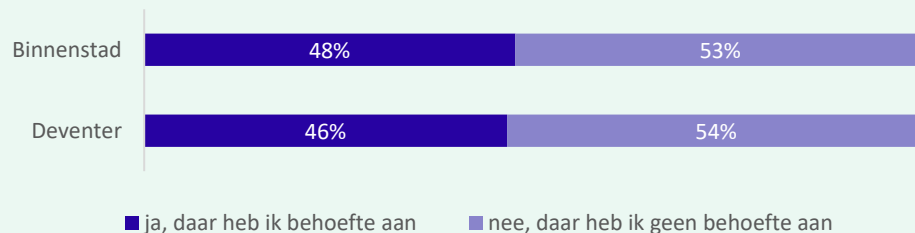
Deze cijfers zijn vergelijkbaar met het Deventer gemiddelde.

Bijna de helft van de respondenten (48%) zegt behoefte te hebben aan plekken in de openbare ruimte om te ontmoeten of om te bewegen en te sporten. 15% heeft behoefte aan een speelplek voor minder validen. Deze percentages zijn eveneens vergelijkbaar met het Deventer gemiddelde.

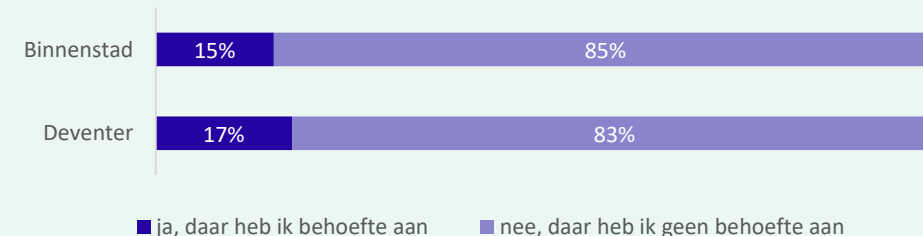
Hoe zou volgens jou de meest ideale speelplek eruit zien?



Heb je behoefte aan plekken in de openbare ruimte om te ontmoeten of om te bewegen en te sporten?



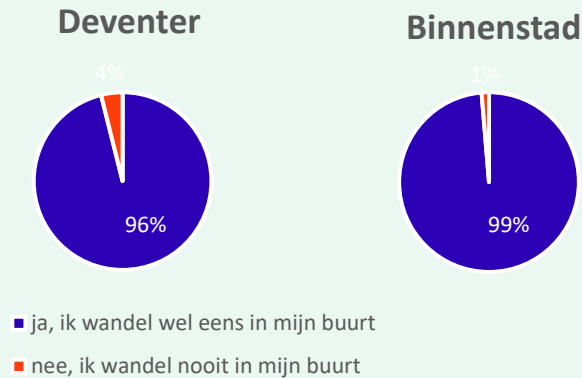
Heb je behoefte aan een speelplek voor minder validen?



(Aangepaste) banken

Binnenstad

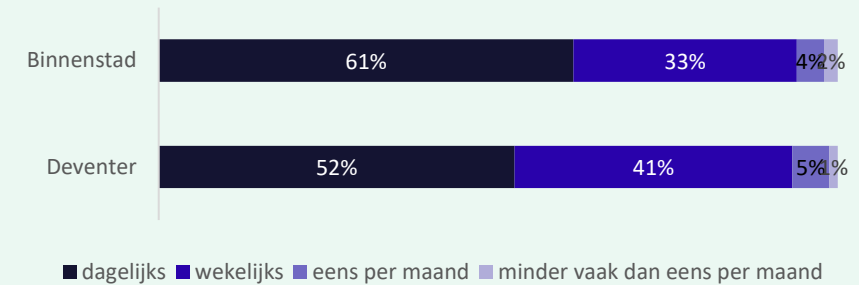
Maak je wel eens een wandeling in jouw buurt?



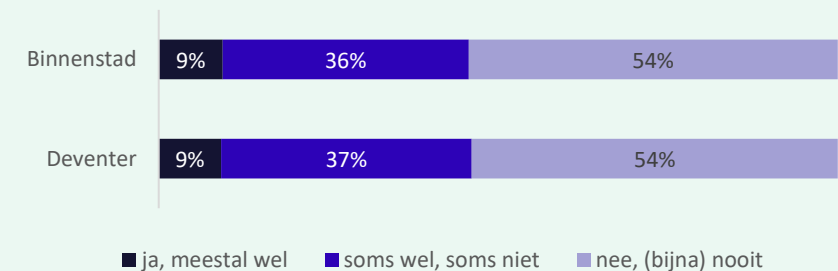
Meeste respondenten wandelen dagelijks of wekelijks; bankjes door meeste mensen niet gebruikt

Veruit de meeste respondenten uit Binnenstad (96%) geven aan wel eens te wandelen in hun buurt, net als het Deventer gemiddelde laat zien. 61% van hen wandelt dagelijks, wat meer dan de gemiddelde Deventer respondent (52%). Een derde wandelt wekelijks in hun buurt. Meer dan de helft maakt (bijna) nooit gebruik van bankjes tijdens het wandelen, pakweg een derde doet dit soms wel, maar soms ook niet en 9% zegt meestal wel gebruik te maken van een bankje. Dit beeld is nagenoeg gelijk aan het Deventer gemiddelde.

Hoe vaak wandel je in jouw buurt?



Maak je dan gebruik van een bankje om even te gaan zitten?

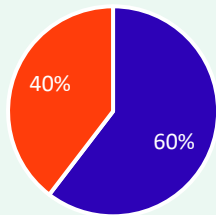


(Aangepaste) banken

Binnenstad

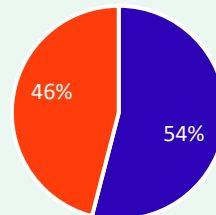
Zijn er voldoende mogelijkheden om tijdens een wandeling te gaan zitten?

Binnenstad



■ ja ■ nee

Deventer

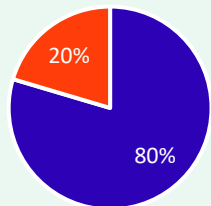


40% ziet onvoldoende mogelijkheden te gaan zitten, vijfde heeft behoefte aan aangepaste banken

60% van de respondenten uit Binnenstad vindt dat er voldoende mogelijkheden zijn om tijdens de wandeling te gaan zitten, iets meer dan het Deventer gemiddelde (54%). 40% vindt dat er onvoldoende mogelijkheden zijn om tijdens een wandeling te gaan zitten.

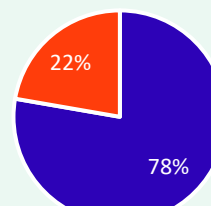
Is een `gewone` bank voldoende of is er behoefte aan een bank waarbij je gemakkelijker opstaat (bijvoorbeeld een hogere bank of een bank met leuning)?

Binnenstad



■ een gewone bank is voldoende
■ ik heb behoefte aan een bank waarvan ik gemakkelijker kan opstaan

Deventer



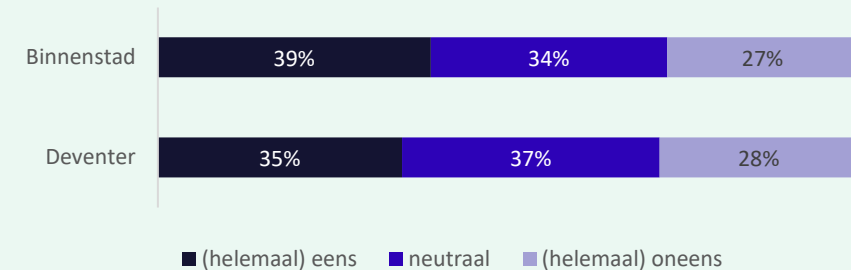
80% zegt genoeg te hebben aan een 'gewone' bank. 20% heeft behoefte aan bankjes waarvan men gemakkelijker kan opstaan (bijvoorbeeld een hogere bank of een bank met leuning). Deze uitkomst is vergelijkbaar met het Deventer gemiddelde.

Hankplek of ontmoetingsplek; geen eenduidig beeld

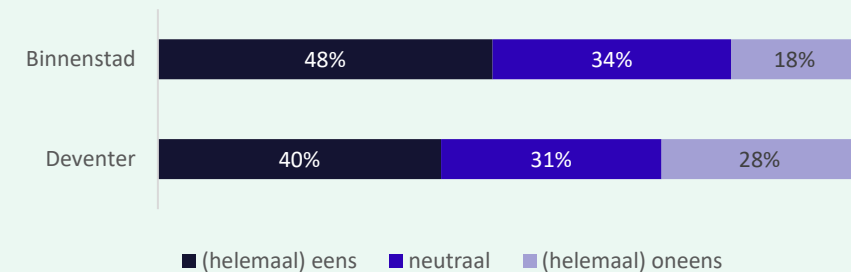
Volgens 39% van de respondenten uit Binnenstad dienen de bankjes in hun buurt (ook) als ontmoetingsplek met buurtgenoten, terwijl 27% van mening is dat de bankjes niet als ontmoetingsplek dienen. Deze cijfers komen overeen met het Deventer beeld.

In de wijk Binnenstad worden de bankjes volgens respondenten wat vaker gebruikt als hangplek dan in Deventer. 48% van de respondenten geeft aan dat de bankjes (ook) gebruikt worden als hangplek, tegenover het Deventer gemiddelde van 41%. Volgens 18% van de respondenten worden de bankjes juist niet als hangplek gebruikt, tegenover het Deventer gemiddelde van 28%.

De bankjes in mijn buurt worden (ook) gebruikt als ontmoetingsplek met buurtgenoten



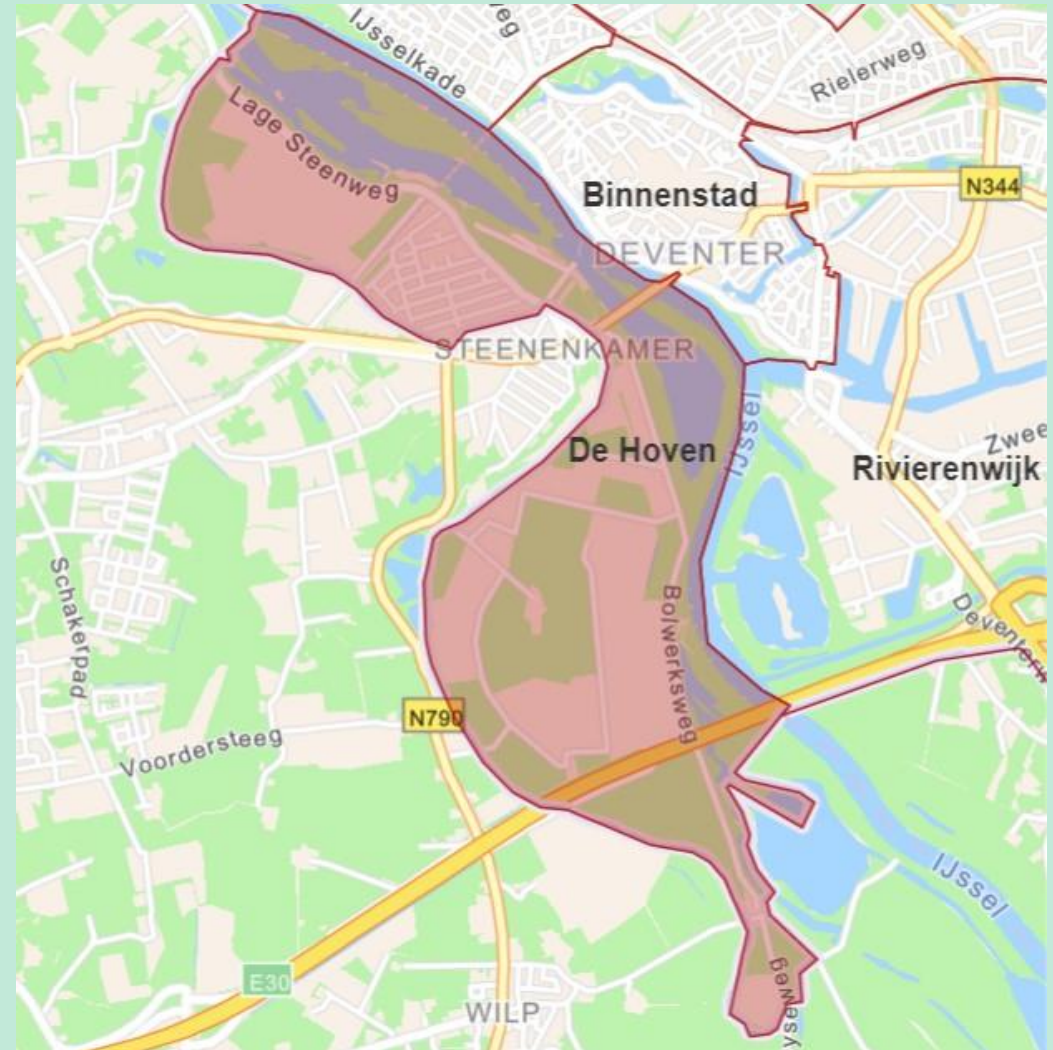
De bankjes in mijn buurt worden (ook) gebruikt als hangplek



De Hoven

Voor meer achtergrondinformatie over leeftijden en wijken: ga naar het dashboard via route:

Start > MS PowerBI >
PowerBI report server >
Deventer >
Leeftijdsopbouw wijk en buurt



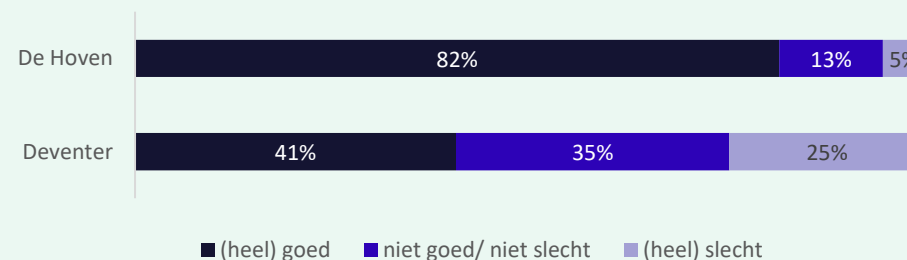
Huidige voorzieningen spelen en speelplekken

Respondenten uit de wijk De Hoven ervaren de huidige staat van de speelplekken in hun buurt overwegend als (heel) goed (82%). Dit aandeel ligt hoger dan in Deventer, waar 41% positief oordeelt over de huidige staat van de speelplekken. 13% van de respondenten uit De Hoven vindt de huidige staat van de speelplekken niet goed, maar ook niet slecht. 5% vindt de staat van de plekken (heel) slecht.

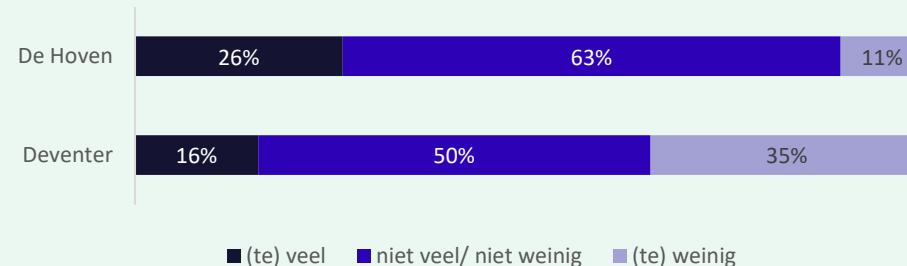
In De Hoven zijn respondenten minder vaak van mening dat er (te) weinig speelplekken in de buurt zijn (11%), dan in Deventer (35%).

**In de wijk De Hoven hebben relatief gezien wat minder respondenten deelgenomen aan het onderzoek. De resultaten dienen daardoor met voorzichtigheid geïnterpreteerd te worden.*

Hoe ervaar je de huidige staat van de speelplekken in jouw buurt?



Hoe ervaar je de nabijheid van de speelplekken in de buurt van jouw woning?



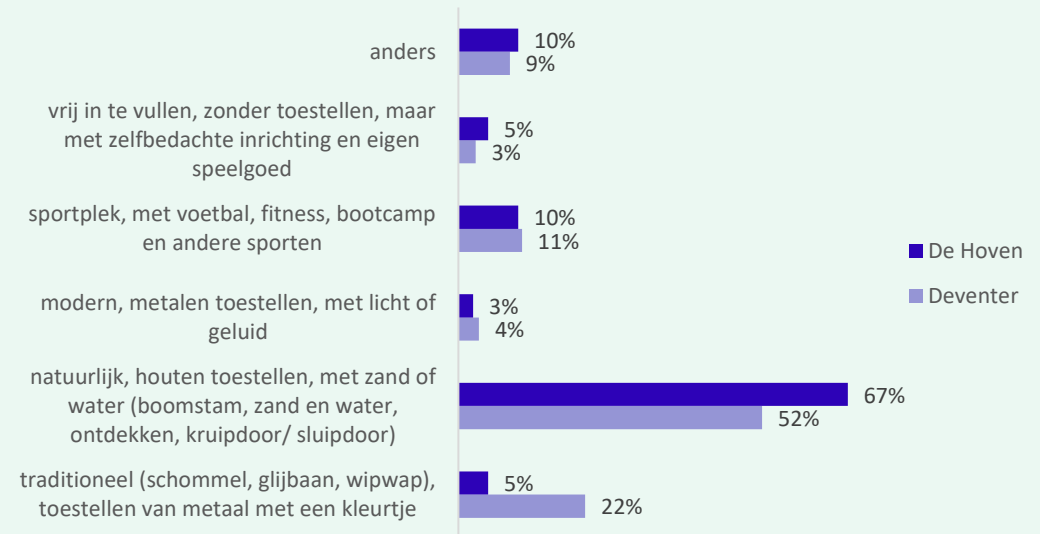
Toekomstige behoefte spelen, bewegen en ontmoeten

Veruit de meeste respondenten uit De Hoven (67%) verkiezen een 'natuurlijke' speelplek als meest ideale speelplek; een plek met houten toestellen, met zand en/of water en boomstammen. Een plek waar kinderen kunnen ontdekken en op een 'kruipdoor-sluipdoor' wijze kunnen spelen. Dit aandeel ligt hoger dan het Deventer beeld (52%).

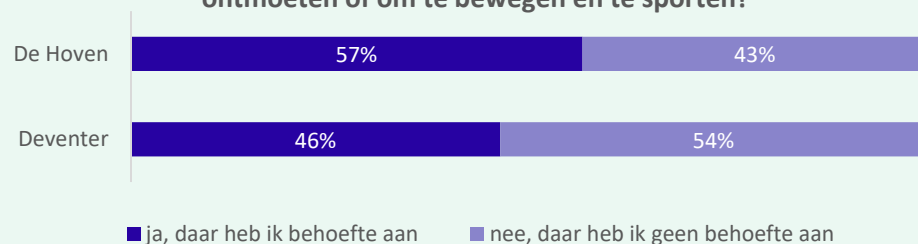
10% ziet een sportplek waar sporten zoals voetbal, fitness, bootcamp en andere sporten beoefend kunnen worden als meest ideale speelplek en eveneens 10% ziet graag iets 'anders'. 5% verkiest een 'traditionele' speelplek als meest ideale speelplek. Hier staan bijvoorbeeld gekleurde speeltoestellen van metaal, zoals een schommel, glijbaan of wipwap; opvallend minder dan het Deventer gemiddelde (22%).

Meer dan de helft van de respondenten (57%) zegt behoefte te hebben aan plekken in de openbare ruimte om te ontmoeten of om te bewegen en te sporten, meer dan in Deventer (46%). 11% heeft behoefte aan een speelplek voor minder validen.

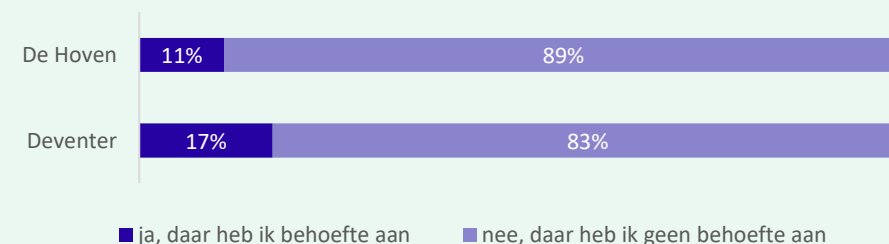
Hoe zou volgens jou de meest ideale speelplek eruit zien?



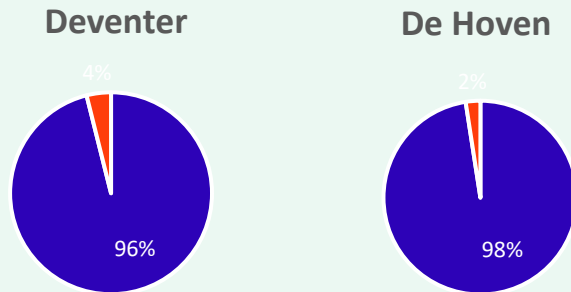
Heb je behoefte aan plekken in de openbare ruimte om te ontmoeten of om te bewegen en te sporten?



Heb je behoefte aan een speelplek voor minder validen?



Maak je wel eens een wandeling in jouw buurt?

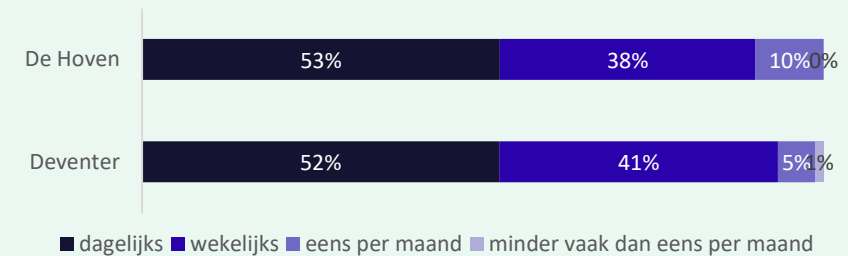


- ja, ik wandel wel eens in mijn buurt
- nee, ik wandel nooit in mijn buurt

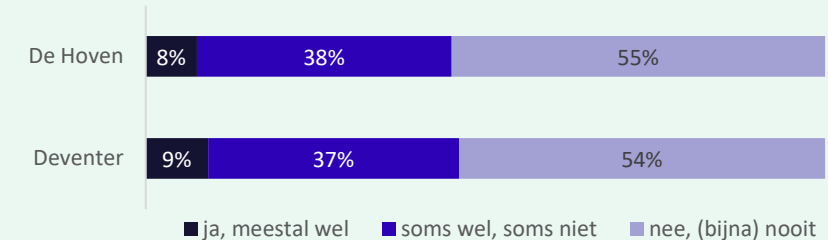
Meeste respondenten wandelen dagelijks of wekelijks; bankjes door meeste mensen niet gebruikt

Bijna alle respondenten uit De Hoven (98%) geven aan wel eens te wandelen in hun buurt, net als het Deventer gemiddelde laat zien. 53% van hen wandelt dagelijks en ruim een derde wandelt wekelijks in hun buurt (38%). Meer dan de helft maakt (bijna) nooit gebruik van bankjes tijdens het wandelen, pakweg een derde doet dit soms wel, maar soms ook niet en 8% zegt meestal wel gebruik te maken van een bankje. Dit beeld is nagenoeg gelijk aan het Deventer gemiddelde.

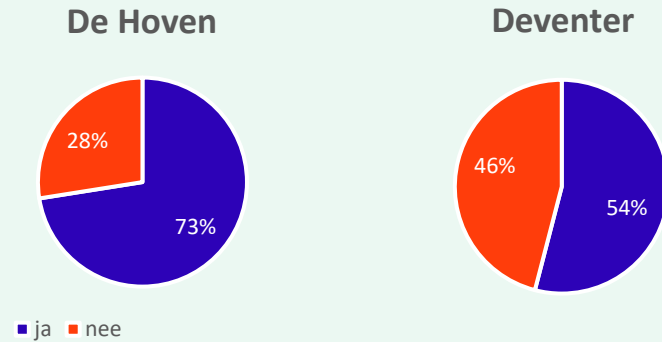
Hoe vaak wandel je in jouw buurt?



Maak je dan gebruik van een bankje om even te gaan zitten?



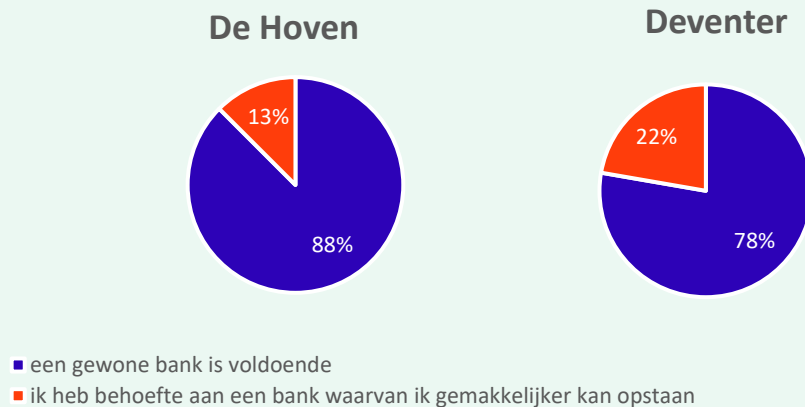
Zijn er voldoende mogelijkheden om tijdens een wandeling te gaan zitten?



Driekwart ziet voldoende mogelijkheden te gaan zitten, relatief weinig animo voor aangepaste banken

73% van de respondenten uit De Hoven vindt dat er voldoende mogelijkheden zijn om tijdens de wandeling te gaan zitten, meer dan het Deventer gemiddelde (54%). 28% vindt dat er onvoldoende mogelijkheden zijn om tijdens een wandeling te gaan zitten.

Is een `gewone` bank voldoende of is er behoefte aan een bank waarbij je gemakkelijker opstaat (bijvoorbeeld een hogere bank of een bank met leuning)?



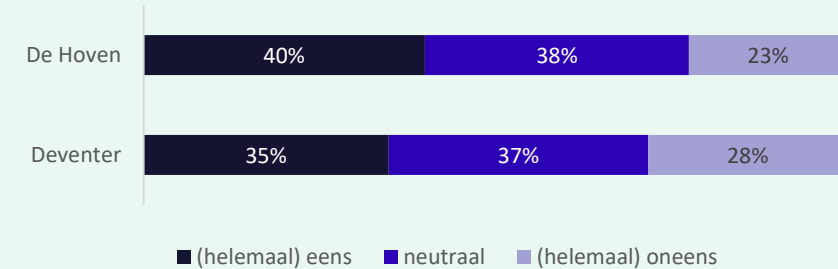
88% zegt genoeg te hebben aan een 'gewone' bank. 20% heeft behoefte aan bankjes waarvan men gemakkelijker kan opstaan (bijvoorbeeld een hogere bank of een bank met leuning), wat minder dan in Deventer (22%).

Hankplek of ontmoetingsplek; geen eenduidig beeld

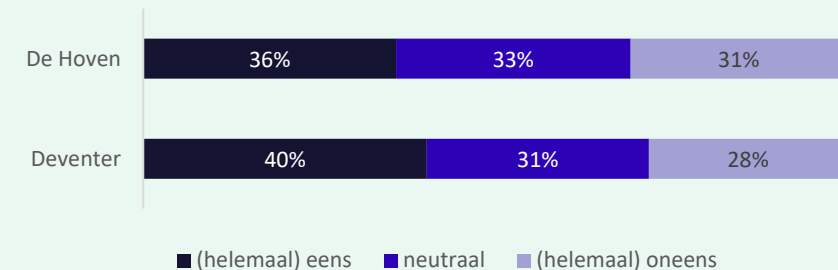
Volgens 40% van de respondenten uit De Hoven dienen de bankjes in hun buurt (ook) als ontmoetingsplek met buurtgenoten, terwijl 23% van mening is dat de bankjes niet als ontmoetingsplek dienen. Deze cijfers komen overeen met het Deventer beeld.

In de wijk De Hoven worden de bankjes volgens respondenten iets minder vaak gebruikt als hangplek dan in Deventer. 36% van de respondenten geeft aan dat de bankjes (ook) gebruikt worden als hangplek, tegenover het Deventer gemiddelde van 40%. Volgens 31% van de respondenten worden de bankjes juist niet als hangplek gebruikt, ongeveer hetzelfde aandeel als het Deventer gemiddelde van 28%.

De bankjes in mijn buurt worden (ook) gebruikt als ontmoetingsplek met buurtgenoten



De bankjes in mijn buurt worden (ook) gebruikt als hangplek



Zandweerd

Voor meer achtergrondinformatie over leeftijden en wijken: ga naar het dashboard via route:

Start > MS PowerBI >
PowerBI report server >
Deventer >
Leeftijdsopbouw wijk en buurt

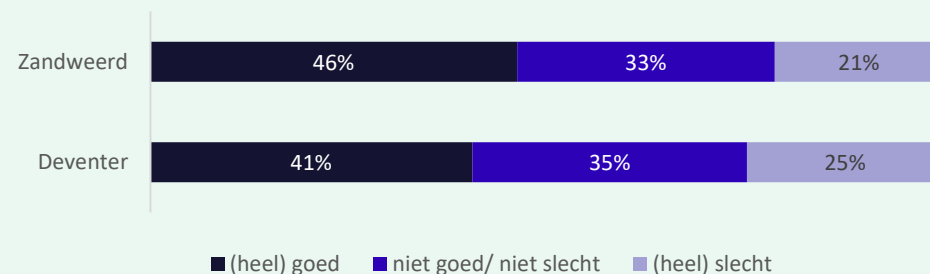


Huidige voorzieningen spelen en speelplekken

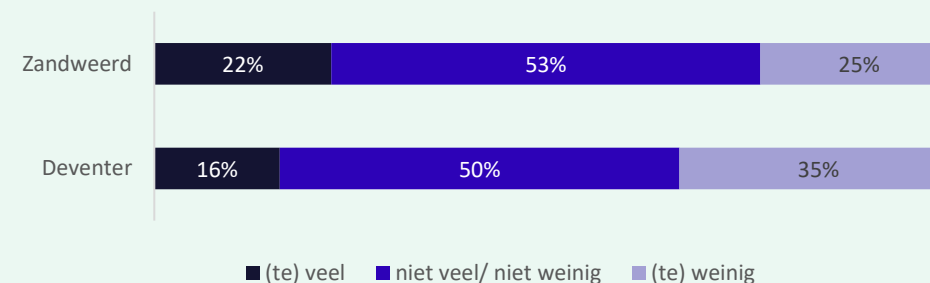
Bijna de helft van de respondenten uit de wijk Zandweerd ervaart de huidige staat van de speelplekken in de buurt als (heel) goed (46%). Dit aandeel ligt ongeveer gelijk aan dat van Deventer, waar 41% positief oordeelt over de huidige staat van de speelplekken. Een derde van de respondenten uit Zandweerd vindt de huidige staat van de speelplekken niet goed, maar ook niet slecht. 21% vindt de staat van de plekken (heel) slecht. Dit aandeel is eveneens vergelijkbaar met dat van Deventer (25%).

In Zandweerd zijn respondenten minder vaak van mening dat er (te) weinig speelplekken in de buurt zijn (25%), dan in Deventer (35%).

Hoe ervaar je de huidige staat van de speelplekken in jouw buurt?



Hoe ervaar je de nabijheid van de speelplekken in de buurt van jouw woning?



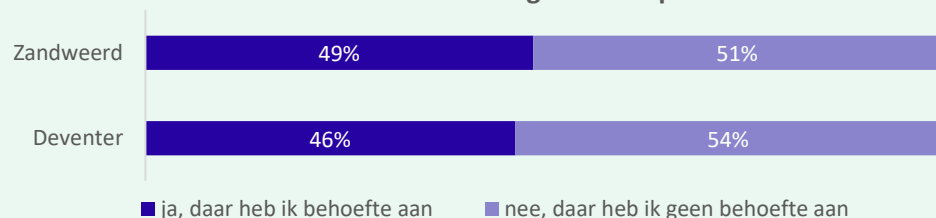
Toekomstige behoefte spelen, bewegen en ontmoeten

De meeste respondenten uit de wijk Zandweerd (54%) verkiezen een 'natuurlijke' speelplek als meest ideale speelplek; hetzelfde beeld als het Deventer gemiddelde (52%).

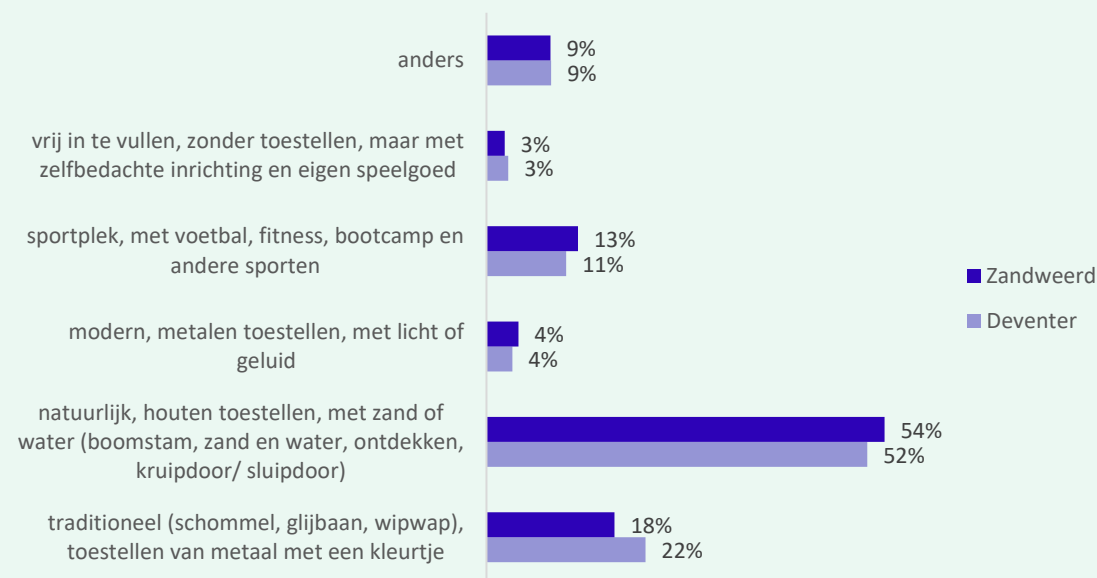
18% verkiest een 'traditionele' speelplek als meest ideale speelplek; een plek met bijvoorbeeld gekleurde speeltoestellen van metaal, zoals een schommel, glijbaan of wipwap. 13% ziet een sportplek waar sporten zoals voetbal, fitness, bootcamp en andere sporten beoefend kunnen worden als meest ideale speelplek en 9% ziet graag iets 'anders'. Toestellen met een zelfbedachte inrichting en 'eigen speelgoed' en plekken met moderne metalen toestellen met licht of geluid worden, net als in Deventer, relatief weinig verkozen als meest ideale speelplek. Al met al wijkt Zandweerd qua voorkeuren niet af van het Deventer beeld.

Bijna de helft van de respondenten (49%) zegt behoefte te hebben aan plekken in de openbare ruimte om te ontmoeten of om te bewegen en te sporten. 16% heeft behoefte aan een speelplek voor minder validen. Deze percentages zijn vergelijkbaar met het Deventer gemiddelde.

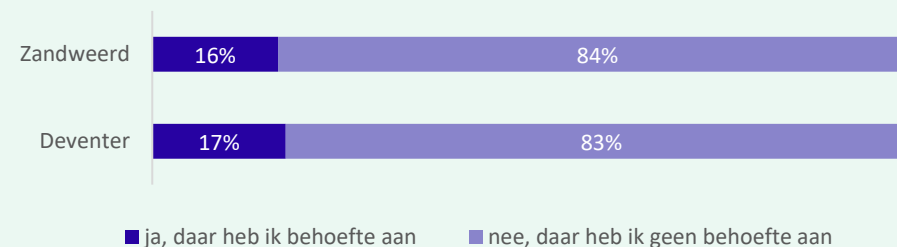
Heb je behoefte aan plekken in de openbare ruimte om te ontmoeten of om te bewegen en te sporten?



Hoe zou volgens jou de meest ideale speelplek eruit zien?

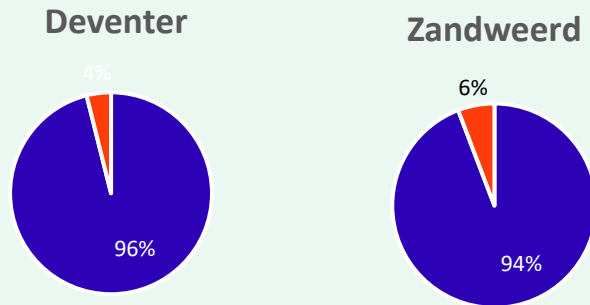


Heb je behoefte aan een speelplek voor minder validen?



(Aangepaste) banken

Maak je wel eens een wandeling in jouw buurt?

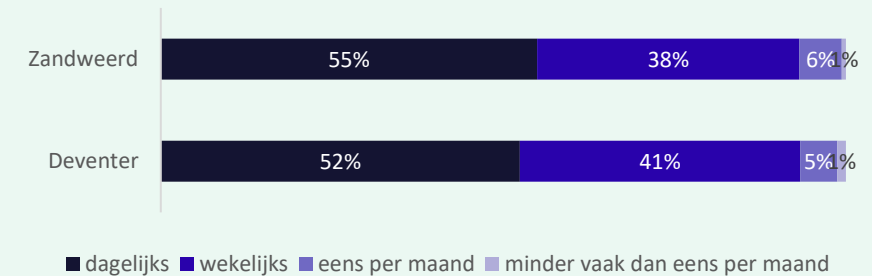


- ja, ik wandel wel eens in mijn buurt
- nee, ik wandel nooit in mijn buurt

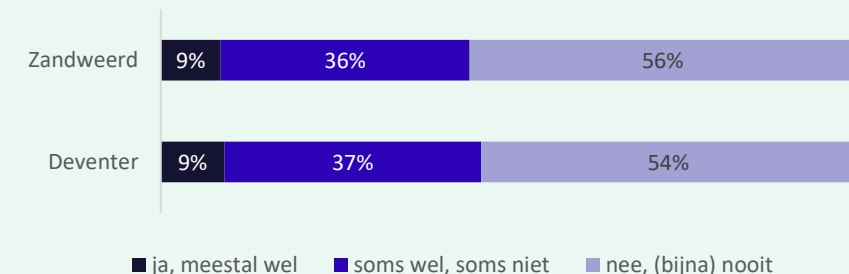
Meeste respondenten wandelen dagelijks of wekelijks; bankjes door meeste mensen niet gebruikt

Bijna alle respondenten uit Zandweerd (94%) geven aan wel eens te wandelen in hun buurt, net als het Deventer gemiddelde laat zien. 55% van hen wandelt dagelijks en ruim een derde wandelt wekelijks in hun buurt (38%). Meer dan de helft maakt (bijna) nooit gebruik van bankjes tijdens het wandelen, pakweg een derde doet dit soms wel, maar soms ook niet en 9% zegt meestal wel gebruik te maken van een bankje. Dit beeld is nagenoeg gelijk aan het Deventer gemiddelde.

Hoe vaak wandel je in jouw buurt?

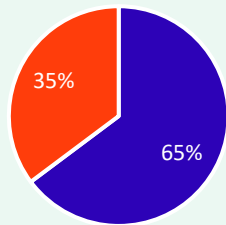


Maak je dan gebruik van een bankje om even te gaan zitten?

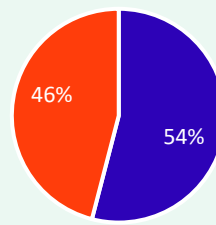


Zijn er voldoende mogelijkheden om tijdens een wandeling te gaan zitten?

Zandweerd



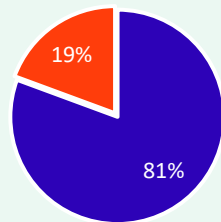
Deventer



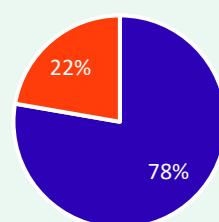
■ ja ■ nee

Is een `gewone` bank voldoende of is er behoefte aan een bank waarbij je gemakkelijker opstaat (bijvoorbeeld een hogere bank of een bank met leuning)?

Zandweerd



Deventer



■ een gewone bank is voldoende
■ ik heb behoefte aan een bank waarvan ik gemakkelijker kan opstaan

Meerderheid ziet voldoende mogelijkheden te gaan zitten, vijfde heeft behoefte aan aangepaste banken

65% van de respondenten uit Zandweerd vindt dat er voldoende mogelijkheden zijn om tijdens de wandeling te gaan zitten, meer dan het Deventer gemiddelde (54%). 35% vindt dat er onvoldoende mogelijkheden zijn om tijdens een wandeling te gaan zitten, tegenover 46% van de Deventenaren dat dezelfde mening deelt.

81% zegt genoeg te hebben aan een 'gewone' bank. 19% heeft behoefte aan bankjes waarvan men gemakkelijker kan opstaan (bijvoorbeeld een hogere bank of een bank met leuning), ongeveer evenveel als in Deventer (22%).

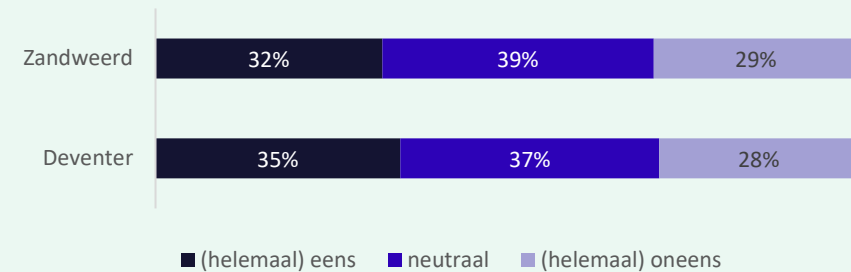
(Aangepaste) banken

Hankplek of ontmoetingsplek; geen eenduidig beeld

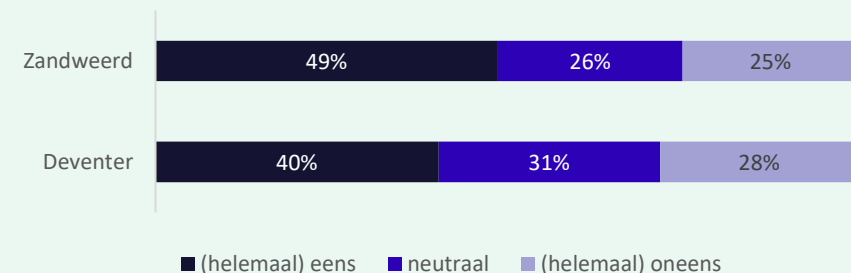
Volgens 31% van de respondenten uit Zandweerd dienen de bankjes in hun buurt (ook) als ontmoetingsplek met buurtgenoten, terwijl 29% van mening is dat de bankjes niet als ontmoetingsplek dienen. Deze cijfers komen overeen met het Deventer beeld.

In Zandweerd worden de bankjes volgens respondenten iets vaker gebruikt als hangplek dan in Deventer. 49% van de respondenten geeft aan dat de bankjes (ook) gebruikt worden als hangplek, tegenover het Deventer gemiddelde van 40%. Volgens 25% van de respondenten worden de bankjes juist niet als hangplek gebruikt, ongeveer hetzelfde aandeel als het Deventer gemiddelde van 28%.

De bankjes in mijn buurt worden (ook) gebruikt als ontmoetingsplek met buurtgenoten



De bankjes in mijn buurt worden (ook) gebruikt als hangplek



Voorstad

Voor meer achtergrondinformatie over leeftijden en wijken: ga naar het dashboard via route:

Start > MS PowerBI > PowerBI report server > Deventer > Leeftijdsopbouw wijk en buurt

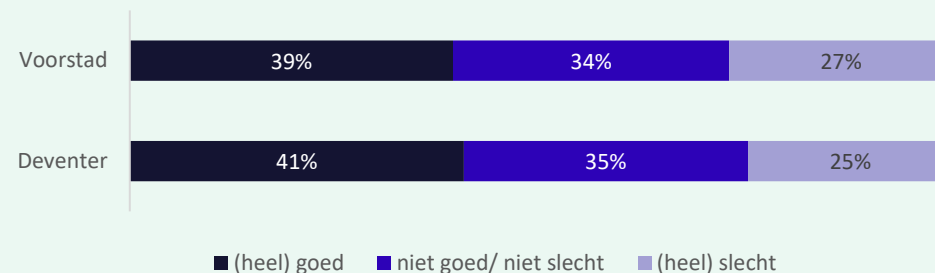


Huidige voorzieningen spelen en speelplekken

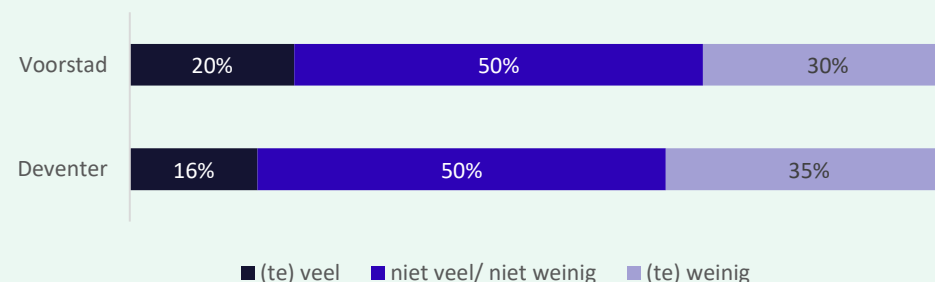
39% van de respondenten uit de wijk Voorstad ervaart de huidige staat van de speelplekken in de buurt als (heel) goed. Dit aandeel ligt ongeveer gelijk aan dat van Deventer, waar 41% positief oordeelt over de huidige staat van de speelplekken. Een derde van de respondenten uit Voorstad vindt de huidige staat van de speelplekken niet goed, maar ook niet slecht. 27% vindt de staat van de plekken (heel) slecht. Deze percentages zijn eveneens vergelijkbaar met die van Deventer (25%).

De nabijheid van de speelplekken in de buurt wordt in Voorstad door 30% als (te) weinig beschouwd, ietwat minder dan in Deventer (35%). 20% vindt dat er (te) veel speelplekken in de buurt zijn.

Hoe ervaar je de huidige staat van de speelplekken in jouw buurt?



Hoe ervaar je de nabijheid van de speelplekken in de buurt van jouw woning?

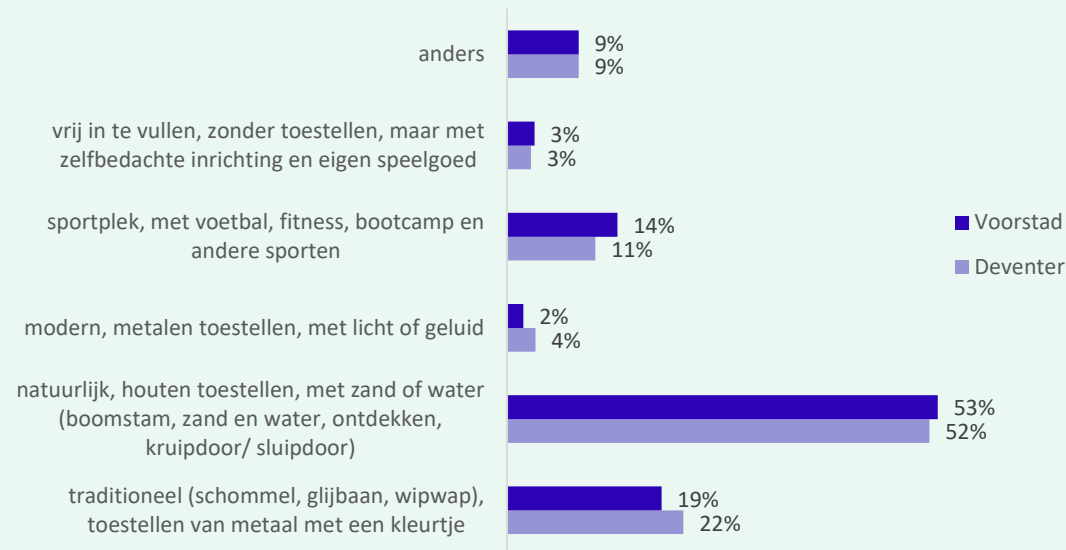


Toekomstige behoefte spelen, bewegen en ontmoeten

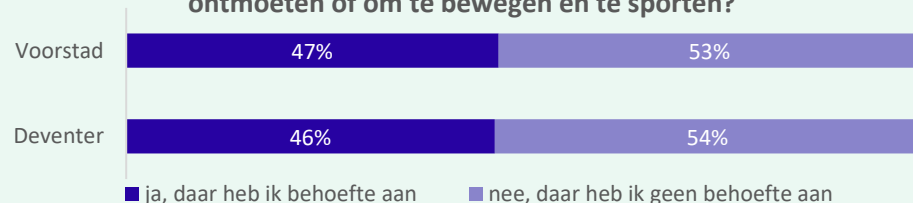
De meeste respondenten uit de wijk Voorstad (53%) verkiezen een 'natuurlijke' speelplek als meest ideale speelplek; hetzelfde beeld als het Deventer gemiddelde (52%). 19% verkiest een 'traditionele' speelplek als meest ideale speelplek; een plek met bijvoorbeeld gekleurde speeltoestellen van metaal, zoals een schommel, glijbaan of wipwap. 14% ziet een sportplek waar sporten zoals voetbal, fitness, bootcamp en andere sporten beoefend kunnen worden als meest ideale speelplek en 9% ziet graag iets 'anders'. Toestellen met een zelfbedachte inrichting en 'eigen speelgoed' en plekken met moderne metalen toestellen met licht of geluid worden, net als in Deventer, relatief weinig verkozen als meest ideale speelplek. Al met al wijkt Voorstad qua voorkeuren niet af van het Deventer beeld.

Bijna de helft van de respondenten (47%) zegt behoefte te hebben aan plekken in de openbare ruimte om te ontmoeten of om te bewegen en te sporten. 24% heeft behoefte aan een speelplek voor minder validen, ietwat meer dan Deventer, waar 17% behoefte heeft aan een speelplek voor minder validen.

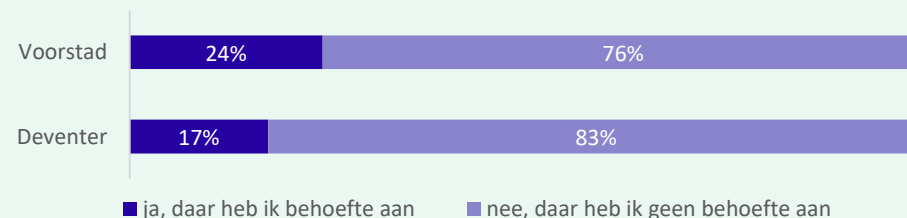
Hoe zou volgens jou de meest ideale speelplek eruit zien?



Heb je behoefte aan plekken in de openbare ruimte om te ontmoeten of om te bewegen en te sporten?



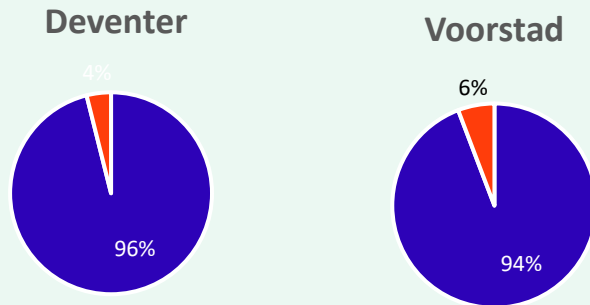
Heb je behoefte aan een speelplek voor minder validen?



(Aangepaste) banken

Voorstad

Maak je wel eens een wandeling in jouw buurt?

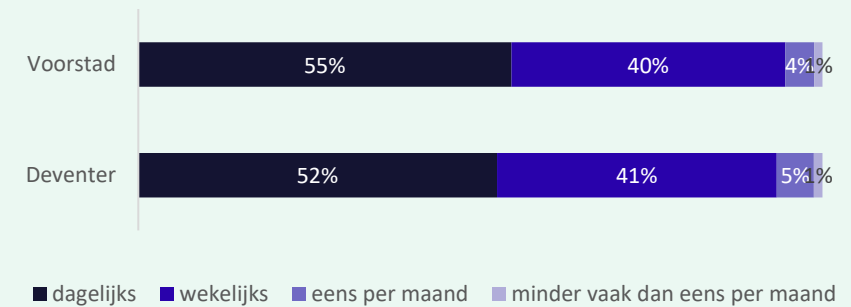


- ja, ik wandel wel eens in mijn buurt
- nee, ik wandel nooit in mijn buurt

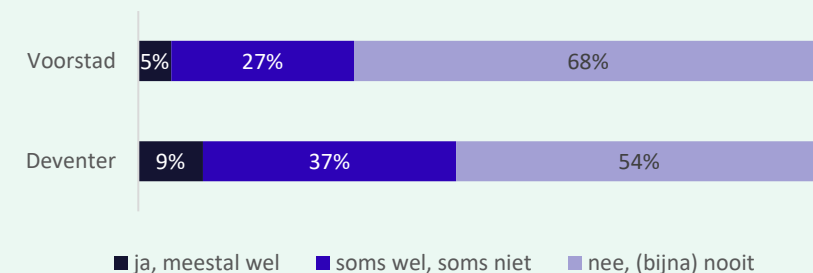
Meeste respondenten wandelen dagelijks of wekelijks; bankjes door meeste mensen niet gebruikt

Bijna alle respondenten uit Voorstad (94%) geven aan wel eens te wandelen in hun buurt, net als het Deventer gemiddelde laat zien. 55% van hen wandelt dagelijks en 40% wandelt wekelijks in hun buurt. 68% maakt (bijna) nooit gebruik van bankjes tijdens het wandelen, 27% doet dit soms wel, maar soms ook niet en 5% zegt meestal wel gebruik te maken van een bankje. In Voorstad geven wat meer respondenten aan (bijna) nooit gebruik te maken van een bankje dan in Deventer.

Hoe vaak wandel je in jouw buurt?



Maak je dan gebruik van een bankje om even te gaan zitten?

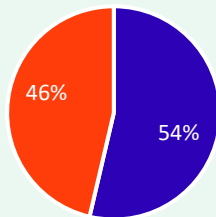


(Aangepaste) banken

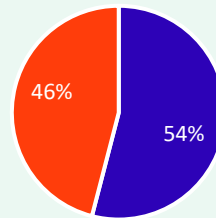
Voorstad

Zijn er voldoende mogelijkheden om tijdens een wandeling te gaan zitten?

Voorstad



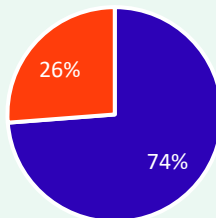
Deventer



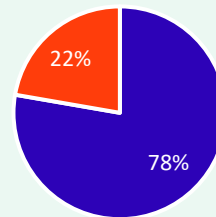
■ ja ■ nee

Is een `gewone` bank voldoende of is er behoefte aan een bank waarbij je gemakkelijker opstaat (bijvoorbeeld een hogere bank of een bank met leuning)?

Voorstad



Deventer



■ een gewone bank is voldoende
■ ik heb behoefte aan een bank waarvan ik gemakkelijker kan opstaan

Helft ziet voldoende mogelijkheden te gaan zitten, kwart heeft behoefte aan aangepaste banken

54% van de respondenten uit Voorstad vindt dat er voldoende mogelijkheden zijn om tijdens de wandeling te gaan zitten. 46% vindt dat er onvoldoende mogelijkheden zijn om tijdens een wandeling te gaan zitten, hetzelfde als het Deventer beeld.

Driekwart van de respondenten zegt genoeg te hebben aan een 'gewone' bank. 26% heeft behoefte aan bankjes waarvan men gemakkelijker kan opstaan (bijvoorbeeld een hogere bank of een bank met leuning), ongeveer evenveel als in Deventer.

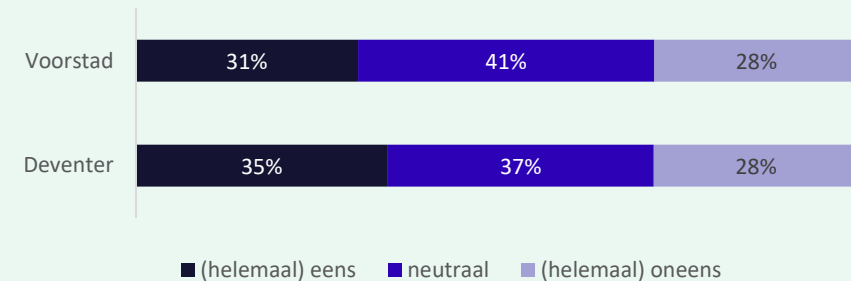
(Aangepaste) banken

Bankjes Voorstad wat vaker gebruikt als hangplek dan in Deventer

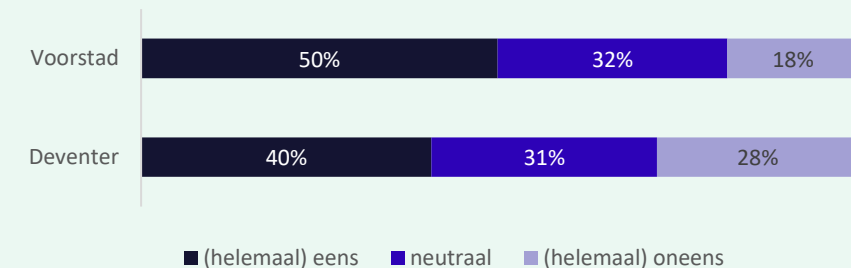
Volgens 31% van de respondenten uit Voorstad dienen de bankjes in hun buurt (ook) als ontmoetingsplek met buurtgenoten, terwijl 28% van mening is dat de bankjes niet als ontmoetingsplek dienen. Deze cijfers komen overeen met het Deventer beeld.

In Voorstad worden de bankjes volgens respondenten iets vaker gebruikt als hangplek dan in Deventer. De helft van de respondenten zegt dat de bankjes (ook) gebruikt worden als hangplek, tegenover het Deventer gemiddelde van 40%. Volgens 18% van de respondenten worden de bankjes juist niet als hangplek gebruikt, minder dan het Deventer gemiddelde van 28%.

De bankjes in mijn buurt worden (ook) gebruikt als ontmoetingsplek met buurtgenoten



De bankjes in mijn buurt worden (ook) gebruikt als hangplek



Borgele en Platvoet

Voor meer achtergrondinformatie over leeftijden en wijken: ga naar het dashboard via route:

Start > MS PowerBI >
PowerBI report server >
Deventer >
Leeftijdsopbouw wijk en buurt

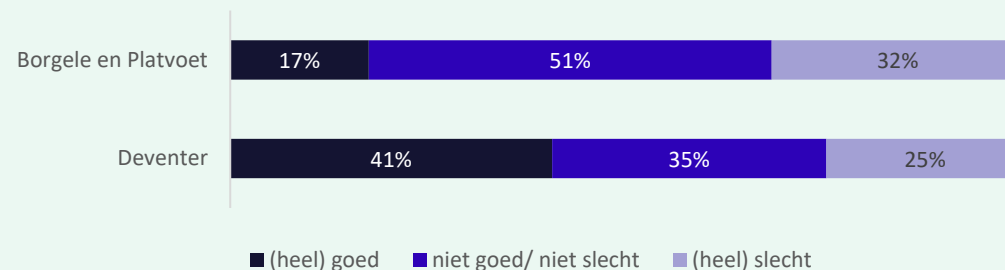


Huidige voorzieningen spelen en speelplekken

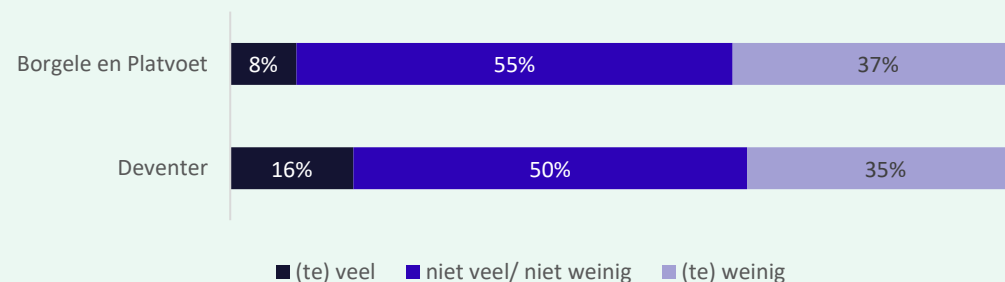
Respondenten uit de wijk Borgele en Platvoet ervaren de huidige staat van de speelplekken in hun buurt overwegend als niet goed, maar ook niet slecht (51%). 17% ervaart de staat van de speelplekken als (heel) goed. Dit aandeel ligt lager dan in Deventer, waar 41% positief oordeelt over de huidige staat van de speelplekken. Een derde van de respondenten vindt de staat van de plekken (heel) slecht. In Deventer is dit 25%. Het lijkt erop dat inwoners van Borgele en Platvoet relatief gezien wat negatiever gestemd zijn over de staat van de speelplekken in de buurt.

De nabijheid van de speelplekken in de buurt wordt in Borgele en Platvoet door 37% als (te) weinig beschouwd, ongeveer hetzelfde aandeel als in Deventer (35%). 8% vindt dat er (te) veel speelplekken in de buurt zijn, tegenover 16% van de Deventenaren die deze mening deelt.

Hoe ervaar je de huidige staat van de speelplekken in jouw buurt?



Hoe ervaar je de nabijheid van de speelplekken in de buurt van jouw woning?



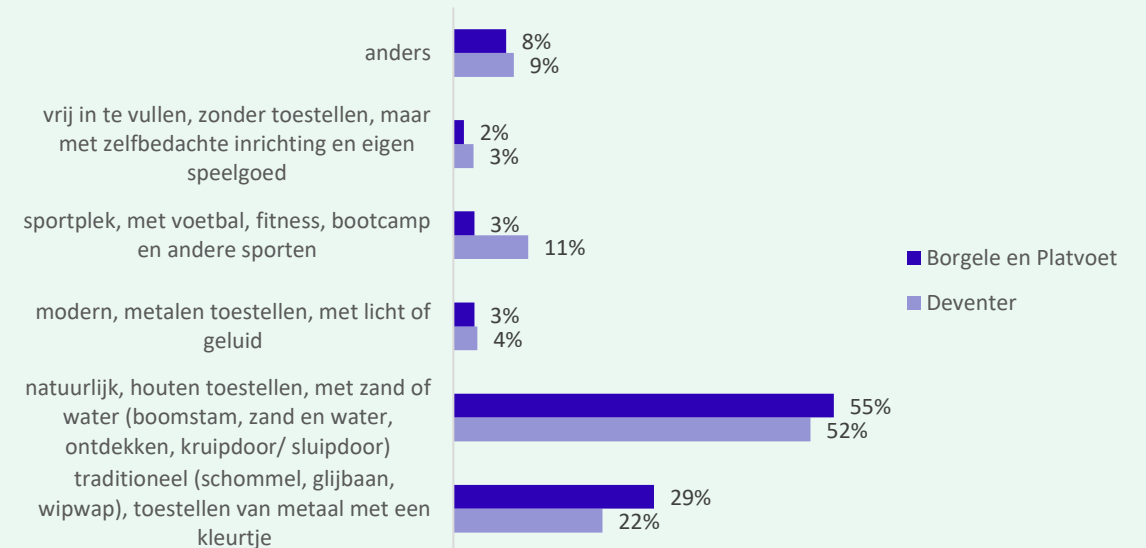
Toekomstige behoefte spelen, bewegen en ontmoeten

De meeste respondenten uit Borgele en Platvoet (55%) verkiezen een 'natuurlijke' speelplek als meest ideale speelplek; een plek met houten toestellen, met zand en/of water en boomstammen. Een plek waar kinderen kunnen ontdekken en op een 'kruipdoor-sluipdoor' wijze kunnen spelen. Dit aandeel ligt ongeveer gelijk aan het Deventer beeld (52%). 29% verkiest een 'traditionele' speelplek als meest ideale speelplek. Hier staan bijvoorbeeld gekleurde speeltoestellen van metaal, zoals een schommel, glijbaan of wipwap; meer dan het Deventer gemiddelde (22%).

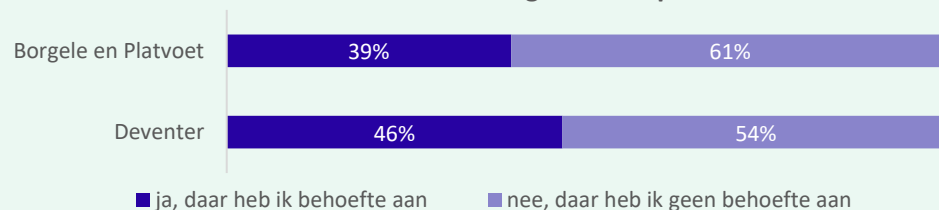
3% ziet een sportplek waar sporten zoals voetbal, fitness, bootcamp en andere sporten beoefend kunnen worden als meest ideale speelplek. Dit is minder dan het Deventer gemiddelde van 11%. 8% ziet juist graag iets 'anders'.

39% zegt behoefte te hebben aan plekken in de openbare ruimte om te ontmoeten of om te bewegen en te sporten, iets minder dan in Deventer (46%). 22% heeft behoefte aan een speelplek voor minder validen, een wat groter aandeel dan het Deventer gemiddelde (17%).

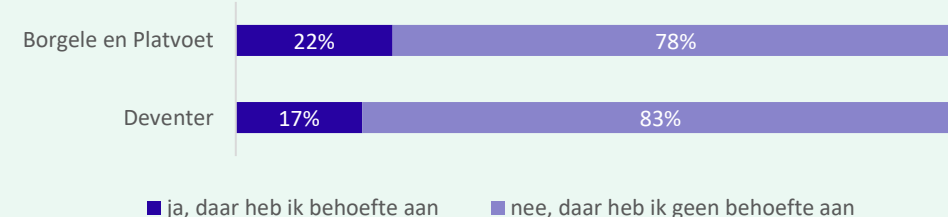
Hoe zou volgens jou de meest ideale speelplek eruit zien?



Heb je behoefte aan plekken in de openbare ruimte om te ontmoeten of om te bewegen en te sporten?



Heb je behoefte aan een speelplek voor minder validen?

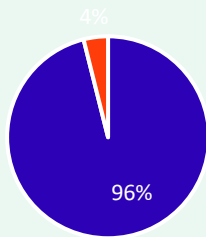


(Aangepaste) banken

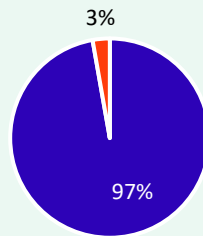
Borgele en Platvoet

Maak je wel eens een wandeling in jouw buurt?

Deventer



Platvoet en Borgele



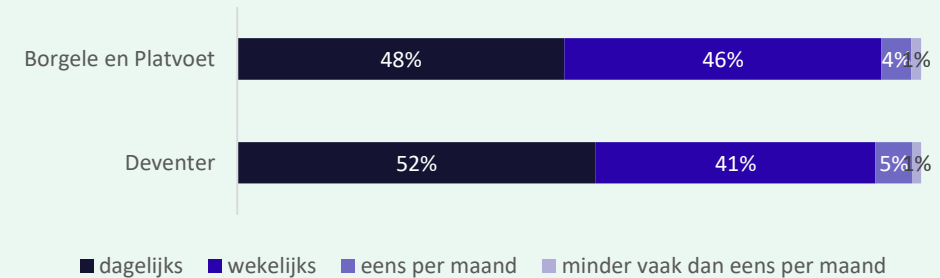
- ja, ik wandel wel eens in mijn buurt
- nee, ik wandel nooit in mijn buurt

Meeste respondenten wandelen dagelijks of wekelijks; bankjes in Borgele en Platvoet wat vaker gebruikt dan in Deventer

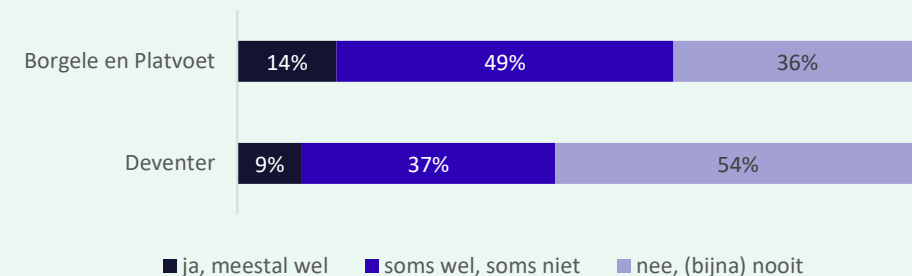
Bijna alle respondenten uit Borgele en Platvoet (97%) geven aan wel eens te wandelen in hun buurt, net als het Deventer gemiddelde laat zien. Bijna de helft van hen wandelt dagelijks en eveneens bijna de helft wandelt wekelijks in hun buurt. Het lijkt erop dat respondenten uit Borgele en Platvoet wat meer gebruik maken van bankjes tijdens het wandelen, dan respondenten uit Deventer. 14% zegt meestal gebruik te maken van bankjes, 49% maakt er soms wel, maar soms ook geen gebruik van en 36% maakt er (bijna) nooit gebruik van. In Deventer gebruikt 54% de bankjes (bijna) nooit.

Gedreven door data

Hoe vaak wandel je in jouw buurt?



Maak je dan gebruik van een bankje om even te gaan zitten?

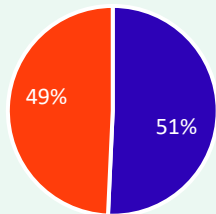


(Aangepaste) banken

Borgele en Platvoet

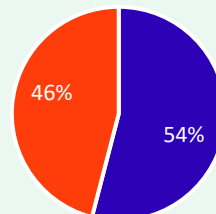
Zijn er voldoende mogelijkheden om tijdens een wandeling te gaan zitten?

Borgele en Platvoet



■ ja ■ nee

Deventer



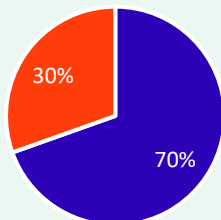
Helft ziet voldoende mogelijkheden te gaan zitten, derde heeft behoefte aan aangepaste banken

51% van de respondenten uit Borgele en Platvoet vindt dat er voldoende mogelijkheden zijn om tijdens de wandeling te gaan zitten, ongeveer hetzelfde als het Deventer gemiddelde (54%). 49% vindt dat er onvoldoende mogelijkheden zijn om tijdens een wandeling te gaan zitten.

70% zegt genoeg te hebben aan een 'gewone' bank. 30% heeft behoefte aan bankjes waarvan men gemakkelijker kan opstaan (bijvoorbeeld een hogere bank of een bank met leuning), wat meer dan in Deventer (22%).

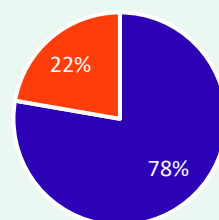
Is een `gewone` bank voldoende of is er behoefte aan een bank waarbij je gemakkelijker opstaat (bijvoorbeeld een hogere bank of een bank met leuning)?

Borgele en Platvoet



■ een gewone bank is voldoende
■ ik heb behoefte aan een bank waarvan ik gemakkelijker kan opstaan

Deventer

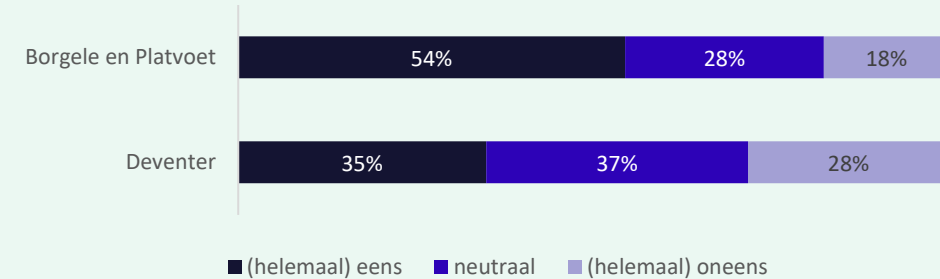


Banken Borgele en Platvoet dienen wat vaker als ontmoetingsplek met buurtgenoten

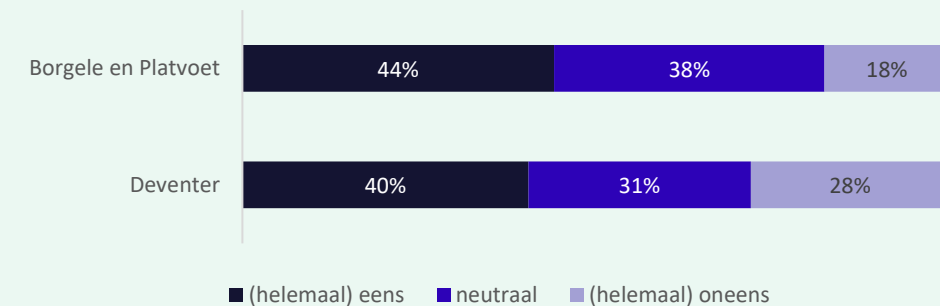
Volgens 54% van de respondenten uit Borgele en Platvoet dienen de bankjes in hun buurt (ook) als ontmoetingsplek met buurtgenoten. Dit aandeel ligt hoger dan het Deventer gemiddelde (35%). 18% van mening is dat de bankjes juist niet als ontmoetingsplek dienen. In Deventer is dit 28%.

In de wijk Borgele en Platvoet worden de bankjes volgens respondenten Ongeveer net zo vaak gebruikt als hangplek als in Deventer. 44% van de respondenten geeft aan dat de bankjes (ook) gebruikt worden als hangplek, tegenover het Deventer gemiddelde van 40%. Volgens 18% van de respondenten worden de bankjes juist niet als hangplek gebruikt, een wat kleiner aandeel dan het Deventer gemiddelde van 28%.

De bankjes in mijn buurt worden (ook) gebruikt als ontmoetingsplek met buurtgenoten



De bankjes in mijn buurt worden (ook) gebruikt als hangplek



Keizerslanden

Voor meer achtergrondinformatie over leeftijden en wijken: ga naar het dashboard via route:

Start > MS PowerBI >
PowerBI report server >
Deventer >
Leeftijdsopbouw wijk en buurt

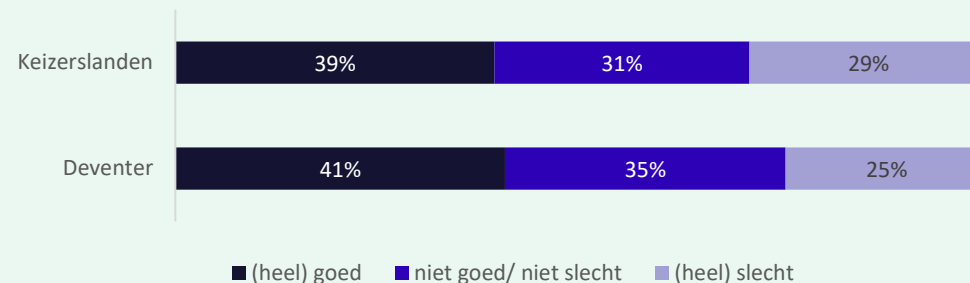


Huidige voorzieningen spelen en speelplekken

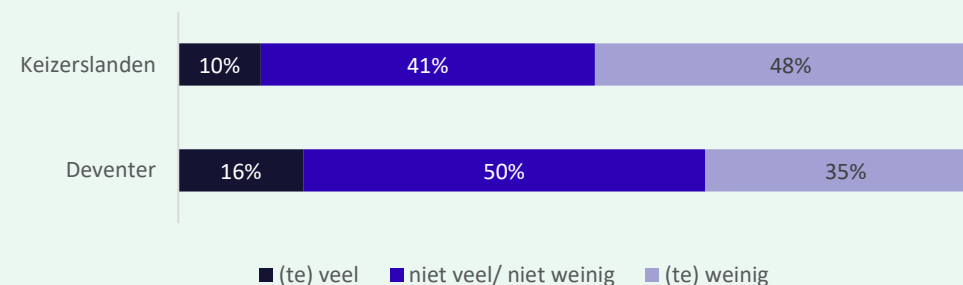
39% van de respondenten uit de wijk Keizerslanden ervaart de huidige staat van de speelplekken in de buurt als (heel) goed. Dit aandeel ligt ongeveer gelijk aan dat van Deventer, waar 41% positief oordeelt over de huidige staat van de speelplekken. Pakweg een derde van de respondenten uit Keizerslanden vindt de huidige staat van de speelplekken niet goed, maar ook niet slecht. 29% vindt de staat van de plekken (heel) slecht. Dit aandeel is eveneens vergelijkbaar met dat van Deventer (25%).

In Keizerslanden zijn respondenten vaker van mening dat er (te) weinig speelplekken in de buurt zijn (48%), dan in Deventer (35%).

Hoe ervaar je de huidige staat van de speelplekken in jouw buurt?



Hoe ervaar je de nabijheid van de speelplekken in de buurt van jouw woning?



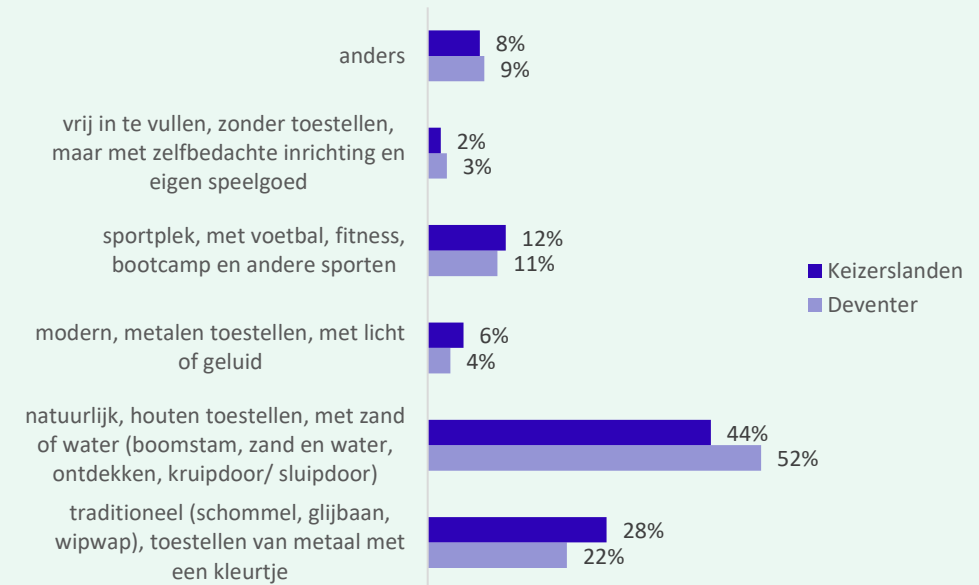
Toekomstige behoefte spelen, bewegen en ontmoeten

Het grootste aandeel respondenten uit de wijk Keizerslanden (44%) verkiest een 'natuurlijke' speelplek als meest ideale speelplek; wat minder dan het Deventer gemiddelde (52%).

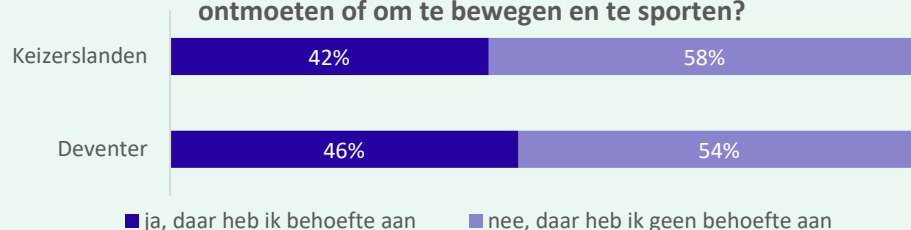
28% verkiest een 'traditionele' speelplek als meest ideale speelplek; een plek met bijvoorbeeld gekleurde speeltoestellen van metaal, zoals een schommel, glijbaan of wipwap (Deventer: 22%). 12% ziet een sportplek waar sporten zoals voetbal, fitness, bootcamp en andere sporten beoefend kunnen worden als meest ideale speelplek en 8% ziet graag iets 'anders'. Toestellen met een zelfbedachte inrichting en 'eigen speelgoed' en plekken met moderne metalen toestellen met licht of geluid worden, net als in Deventer, relatief weinig verkozen als meest ideale speelplek.

42% van de respondenten uit Keizerslanden zegt behoefte te hebben aan plekken in de openbare ruimte om te ontmoeten of om te bewegen en te sporten. 22% heeft behoefte aan een speelplek voor minder validen. In Deventer ligt dit aandeel op 17%.

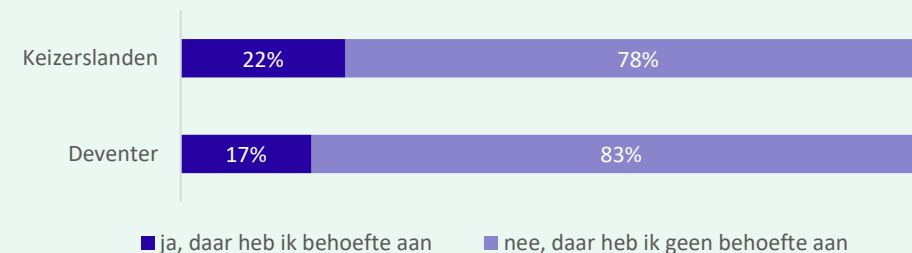
Hoe zou volgens jou de meest ideale speelplek eruit zien?



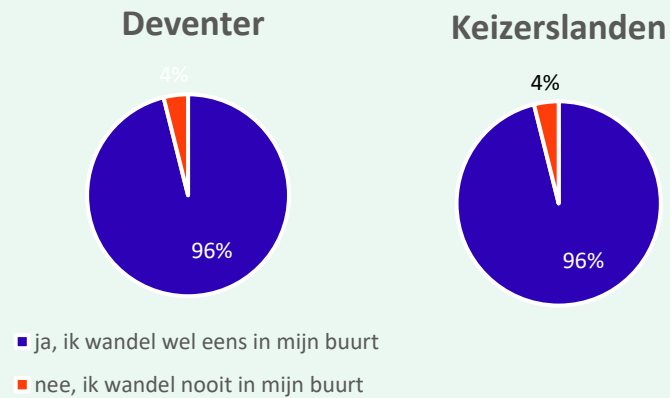
Heb je behoefte aan plekken in de openbare ruimte om te ontmoeten of om te bewegen en te sporten?



Heb je behoefte aan een speelplek voor minder validen?



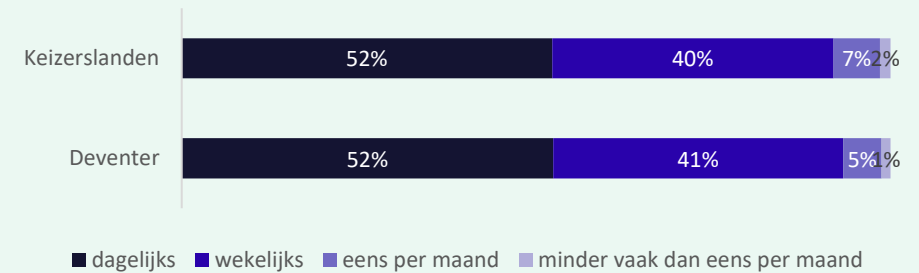
Maak je wel eens een wandeling in jouw buurt?



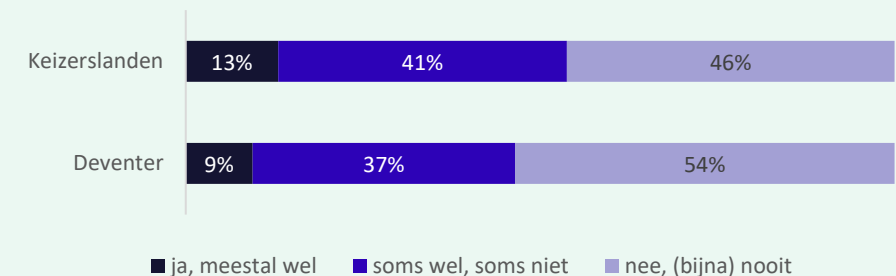
Meeste respondenten wandelen dagelijks of wekelijks; bankjes door meeste mensen soms of niet gebruikt

Bijna alle respondenten uit Keizerslanden (96%) geven aan wel eens te wandelen in hun buurt, net als het Deventer gemiddelde laat zien. 52% van hen wandelt dagelijks en 40% wandelt wekelijks in hun buurt. Bijna de helft maakt (bijna) nooit gebruik van bankjes tijdens het wandelen (46%), 41% doet dit soms wel, maar soms ook niet en 13% zegt meestal wel gebruik te maken van een bankje. Dit beeld is vergelijkbaar met het Deventer gemiddelde.

Hoe vaak wandel je in jouw buurt?



Maak je dan gebruik van een bankje om even te gaan zitten?

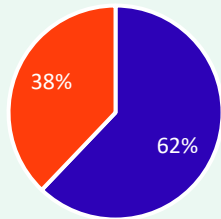


(Aangepaste) banken

Keizerslanden

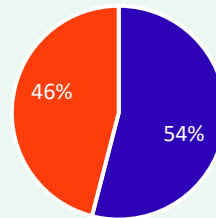
Zijn er voldoende mogelijkheden om tijdens een wandeling te gaan zitten?

Keizerslanden



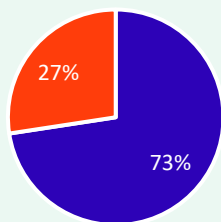
■ ja ■ nee

Deventer



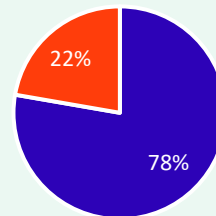
Is een `gewone` bank voldoende of is er behoefte aan een bank waarbij je gemakkelijker opstaat (bijvoorbeeld een hogere bank of een bank met leuning)?

Keizerslanden



■ een gewone bank is voldoende
■ ik heb behoefte aan een bank waarvan ik gemakkelijker kan opstaan

Deventer



Meerderheid ziet voldoende mogelijkheden te gaan zitten, ruim een kwart heeft behoefte aan aangepaste banken

62% van de respondenten uit Keizerslanden vindt dat er voldoende mogelijkheden zijn om tijdens de wandeling te gaan zitten, wat meer dan het Deventer gemiddelde (54%). 38% vindt dat er onvoldoende mogelijkheden zijn om tijdens een wandeling te gaan zitten, tegenover 46% van de Deventenaren dat dezelfde mening deelt.

73% zegt genoeg te hebben aan een 'gewone' bank. 27% heeft behoefte aan bankjes waarvan men gemakkelijker kan opstaan (bijvoorbeeld een hogere bank of een bank met leuning), iets meer dan in Deventer (22%).

(Aangepaste) banken

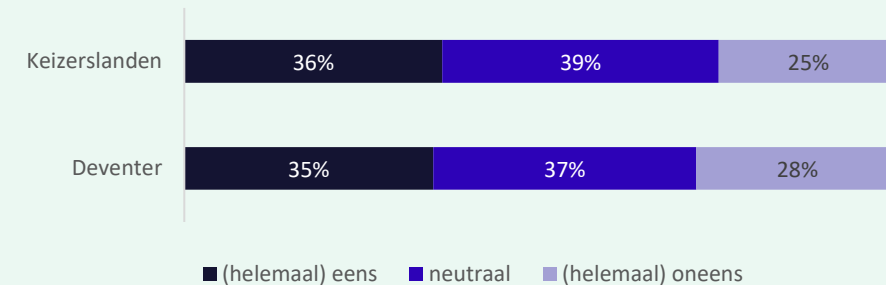
Keizerslanden

Hankplek of ontmoetingsplek; geen eenduidig beeld

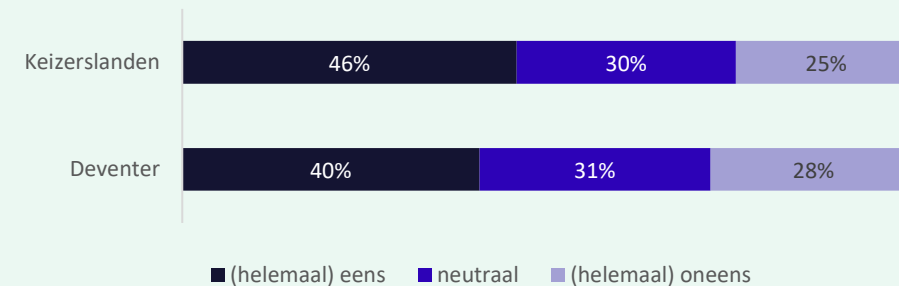
Volgens 36% van de respondenten uit Keizerslanden dienen de bankjes in hun buurt (ook) als ontmoetingsplek met buurtgenoten, terwijl 25% van mening is dat de bankjes niet als ontmoetingsplek dienen. Deze cijfers komen overeen met het Deventer beeld.

In Keizerslanden worden de bankjes volgens respondenten iets vaker gebruikt als hangplek dan in Deventer. 46% van de respondenten geeft aan dat de bankjes (ook) gebruikt worden als hangplek, tegenover het Deventer gemiddelde van 40%. Volgens 25% van de respondenten worden de bankjes juist niet als hangplek gebruikt, ongeveer hetzelfde aandeel als het Deventer gemiddelde van 28%.

De bankjes in mijn buurt worden (ook) gebruikt als ontmoetingsplek met buurtgenoten



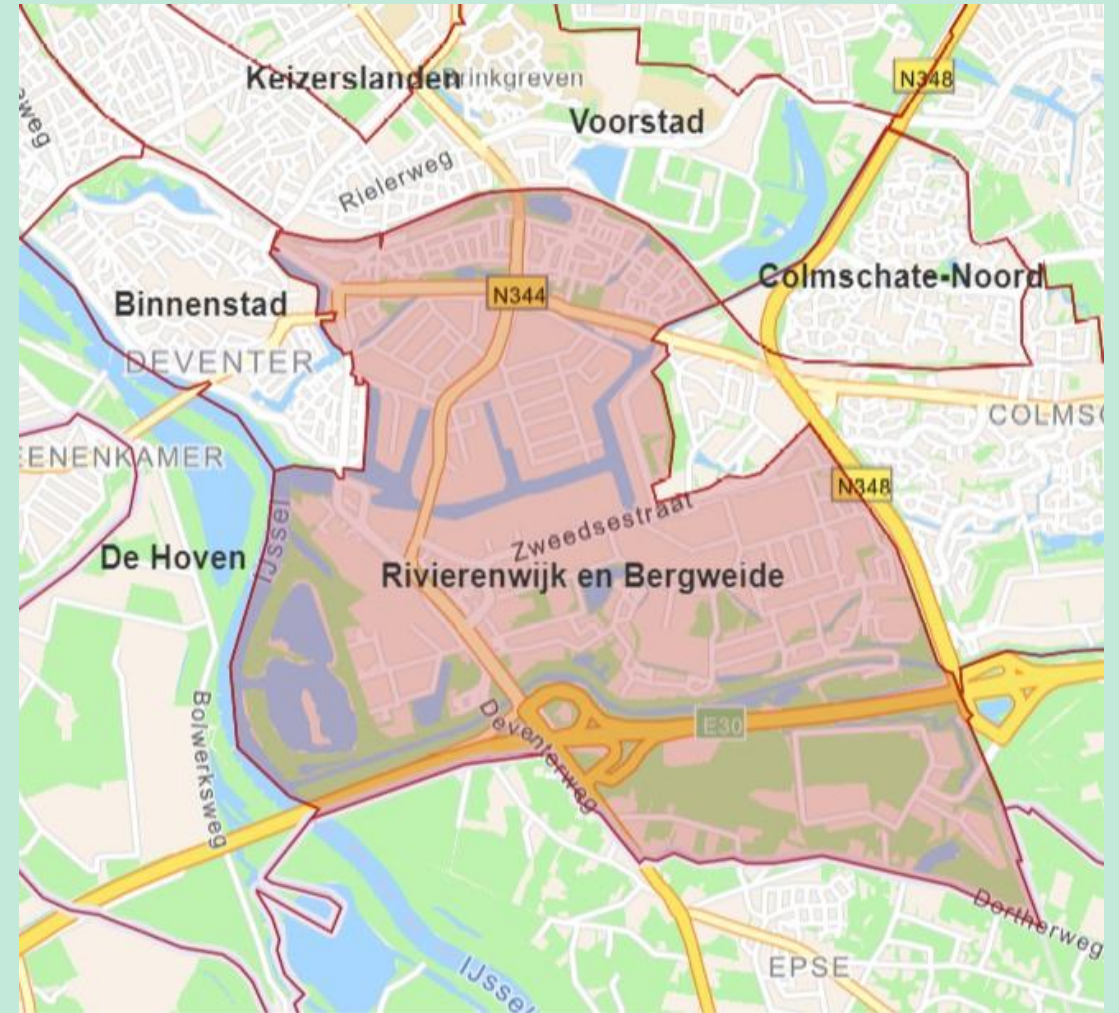
De bankjes in mijn buurt worden (ook) gebruikt als hangplek



Rivierenwijk en Bergweide

Voor meer achtergrondinformatie over leeftijden en wijken: ga naar het dashboard via route:

Start > MS PowerBI >
PowerBI report server >
Deventer >
Leeftijdsopbouw wijk en buurt



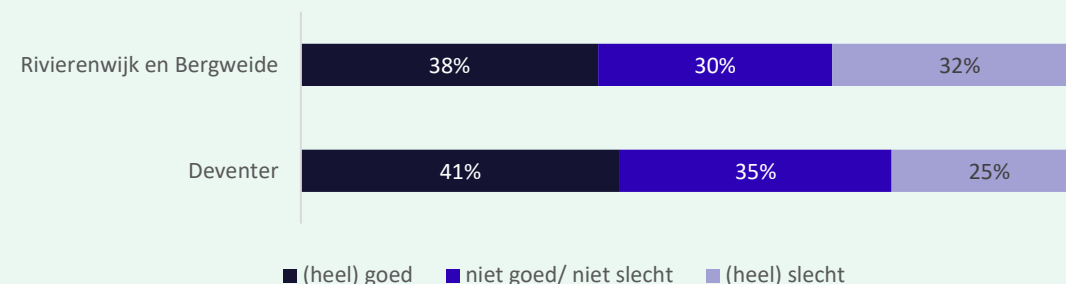
Huidige voorzieningen spelen en speelplekken

38% van de respondenten uit de wijk Rivierenwijk en Bergweide ervaart de huidige staat van de speelplekken in de buurt als (heel) goed. Dit aandeel ligt ongeveer gelijk aan dat van Deventer, waar 41% positief oordeelt over de huidige staat van de speelplekken. Bijna een derde van de respondenten uit Rivierenwijk en Bergweide vindt de huidige staat van de speelplekken niet goed, maar ook niet slecht. Eveneens een derde vindt de staat van de plekken (heel) slecht. Dit aandeel ligt iets hoger dan dat van Deventer (25%).

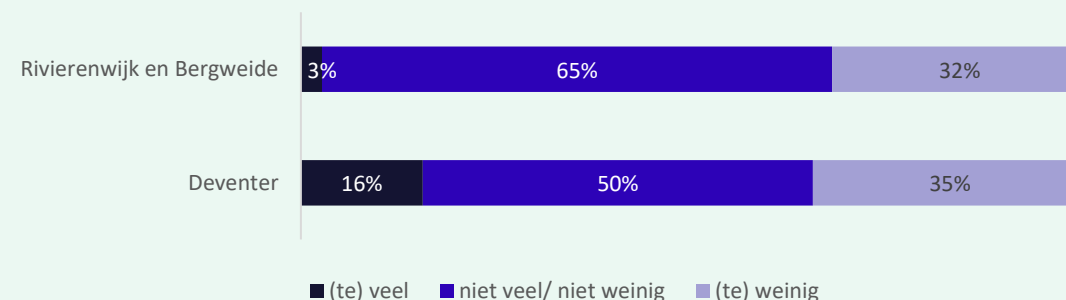
In Rivierenwijk en Bergweide zijn respondenten grotendeels van mening dat er niet veel maar ook niet weinig speelplekken in de buurt zijn (65%). In Deventer deelt 50% deze mening.

**In de wijk Rivierenwijk/ Bergweide hebben relatief gezien wat minder respondenten deelgenomen aan het onderzoek. De resultaten dienen daardoor met voorzichtigheid geïnterpreteerd te worden.*

Hoe ervaar je de huidige staat van de speelplekken in jouw buurt?



Hoe ervaar je de nabijheid van de speelplekken in de buurt van jouw woning?



Spelen, bewegen en ontmoeten

Rivierenwijk en Bergweide

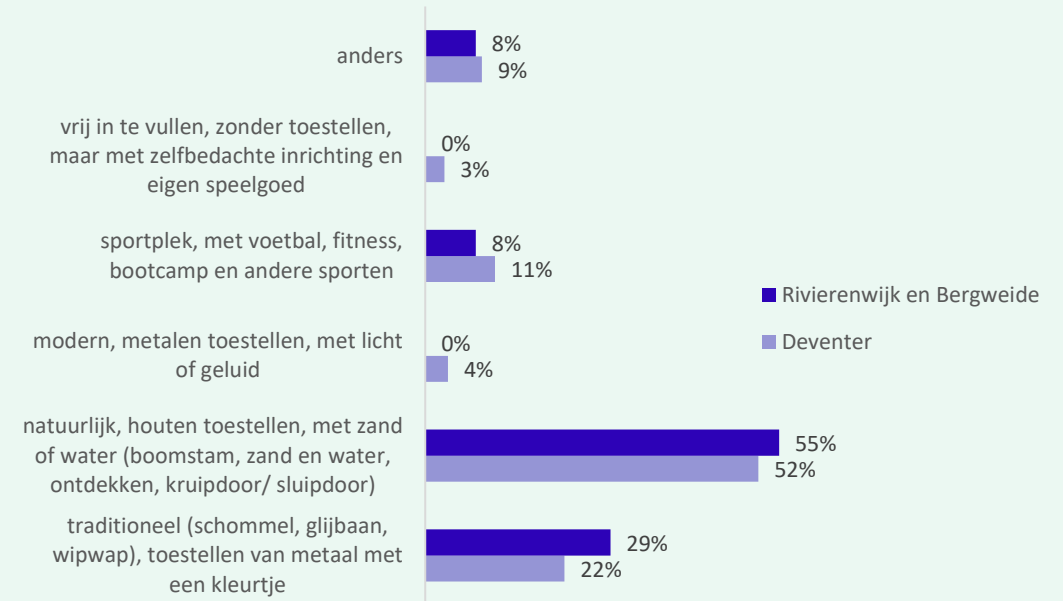
Toekomstige behoefte spelen, bewegen en ontmoeten

Het grootste aandeel respondenten uit de wijk Rivierenwijk en Bergweide (55%) verkiest een 'natuurlijke' speelplek als meest ideale speelplek; ongeveer evenveel als het Deventer gemiddelde (52%).

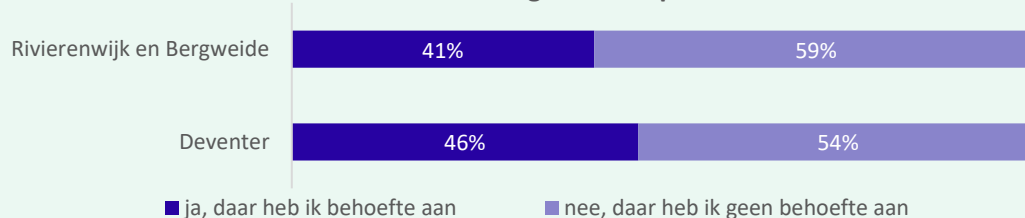
29% verkiest een 'traditionele' speelplek als meest ideale speelplek; een plek met bijvoorbeeld gekleurde speeltoestellen van metaal, zoals een schommel, glijbaan of wipwap. Dit aandeel ligt iets hoger dan in Deventer (22%). 8% ziet een sportplek waar sporten zoals voetbal, fitness, bootcamp en andere sporten beoefend kunnen worden als meest ideale speelplek en eveneens 8% ziet graag iets 'anders'. Toestellen met een zelfbedachte inrichting en 'eigen speelgoed' en plekken met moderne metalen toestellen met licht of geluid krijgen, net als in Deventer, niet de voorkeur.

41% van de respondenten uit Rivierenwijk en Bergweide zegt behoefte te hebben aan plekken in de openbare ruimte om te ontmoeten of om te bewegen en te sporten, ongeveer hetzelfde als in Deventer (46%). 30% heeft behoefte aan een speelplek voor minder validen, meer dan het Deventer gemiddelde (17%).

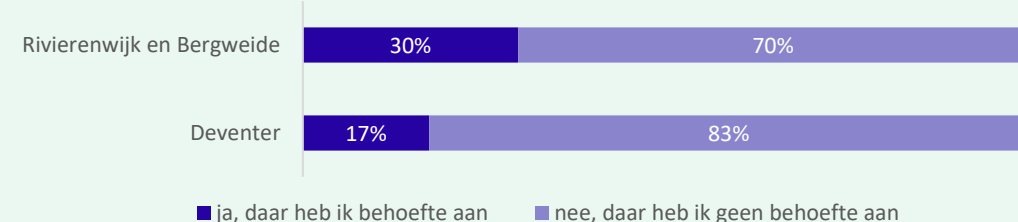
Hoe zou volgens jou de meest ideale speelplek eruit zien?



Heb je behoefte aan plekken in de openbare ruimte om te ontmoeten of om te bewegen en te sporten?



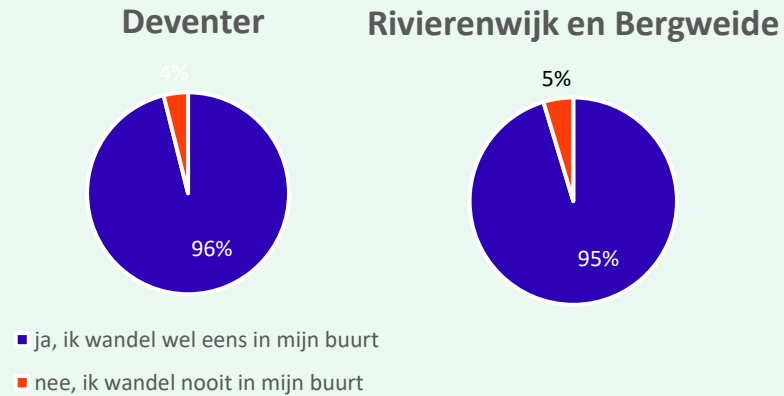
Heb je behoefte aan een speelplek voor minder validen?



(Aangepaste) banken

Rivierenwijk en Bergweide

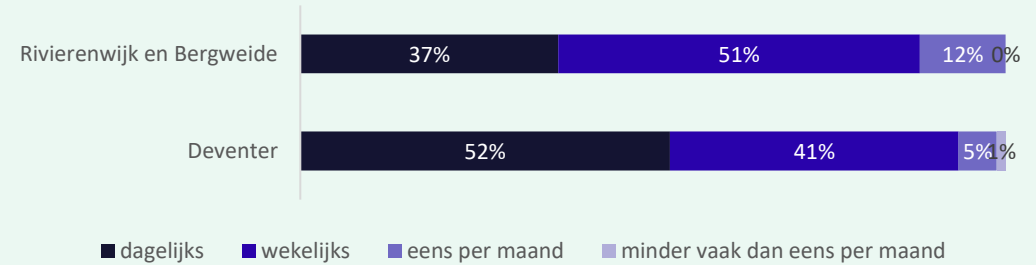
Maak je wel eens een wandeling in jouw buurt?



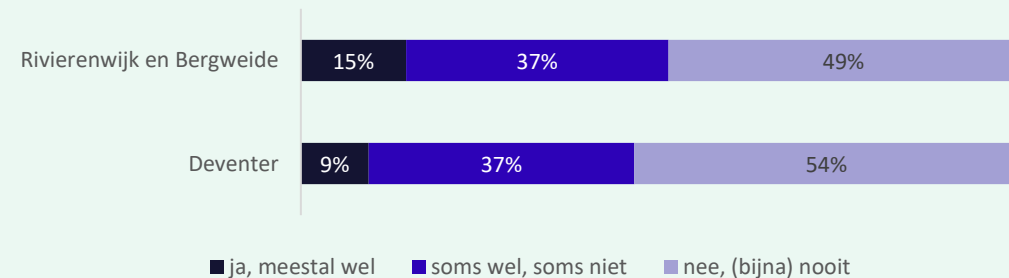
Meeste respondenten wandelen dagelijks of wekelijks; bankjes door meeste mensen soms of niet gebruikt

Bijna alle respondenten uit Rivierenwijk en Bergweide (95%) geven aan wel eens te wandelen in hun buurt, net als het Deventer gemiddelde laat zien. 37% van hen wandelt dagelijks, wat minder dan in Deventer (52%). 51% wandelt wekelijks in hun buurt (Deventer 41%). Bijna de helft maakt (bijna) nooit gebruik van bankjes tijdens het wandelen (49%), 37% doet dit soms wel, maar soms ook niet en 15% zegt meestal wel gebruik te maken van een bankje. Dit beeld is vergelijkbaar met het Deventer gemiddelde.

Hoe vaak wandel je in jouw buurt?



Maak je dan gebruik van een bankje om even te gaan zitten?

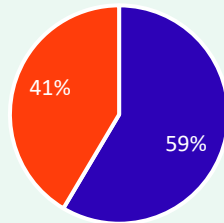


(Aangepaste) banken

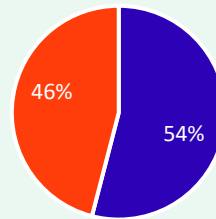
Rivierenwijk en Bergweide

Zijn er voldoende mogelijkheden om tijdens een wandeling te gaan zitten?

Rivierenwijk en Bergweide



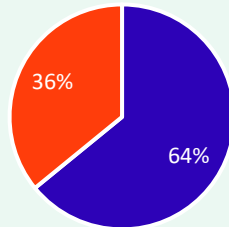
Deventer



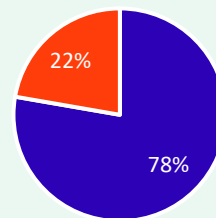
■ ja ■ nee

Is een `gewone` bank voldoende of is er behoefte aan een bank waarbij je gemakkelijker opstaat (bijvoorbeeld een hogere bank of een bank met leuning)?

Rivierenwijk en Bergweide



Deventer



■ een gewone bank is voldoende
■ ik heb behoefte aan een bank waarvan ik gemakkelijker kan opstaan

Meerderheid ziet voldoende mogelijkheden te gaan zitten, meer animo voor aangepaste banken dan in Deventer

59% van de respondenten uit Rivierenwijk en Bergweide vindt dat er voldoende mogelijkheden zijn om tijdens de wandeling te gaan zitten, Ongeveer hetzelfde als het Deventer gemiddelde (54%). 41% vindt juist dat er onvoldoende mogelijkheden zijn om tijdens een wandeling te gaan zitten, tegenover 46% van de Deventenaren dat dezelfde mening deelt.

64% zegt genoeg te hebben aan een 'gewone' bank. 36% heeft behoefte aan bankjes waarvan men gemakkelijker kan opstaan (bijvoorbeeld een hogere bank of een bank met leuning). Dit is meer dan in Deventer (22%).

(Aangepaste) banken

Rivierenwijk en Bergweide

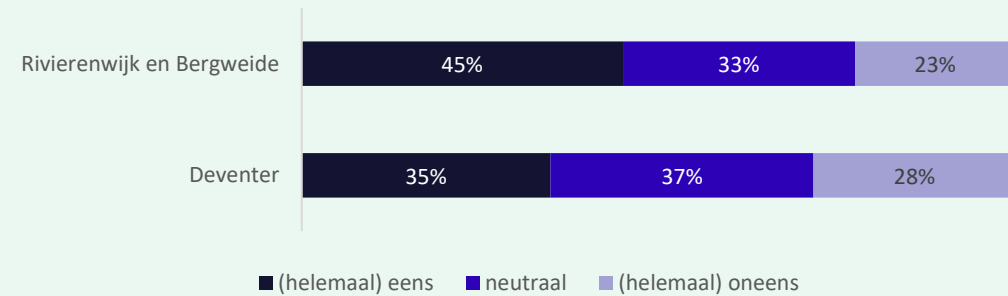
Banken Rivierenwijk en Bergweide dienen wat vaker als ontmoetingsplek met buurtgenoten.

In Rivierenwijk en Bergweide worden de bankjes volgens respondenten wat vaker gebruikt als ontmoetingsplek met buurtgenoten, dan in Deventer. Volgens 45% van de respondenten uit Rivierenwijk en Bergweide dienen de bankjes in hun buurt (ook) als ontmoetingsplek met buurtgenoten, tegenover het Deventer aandeel van 35%.

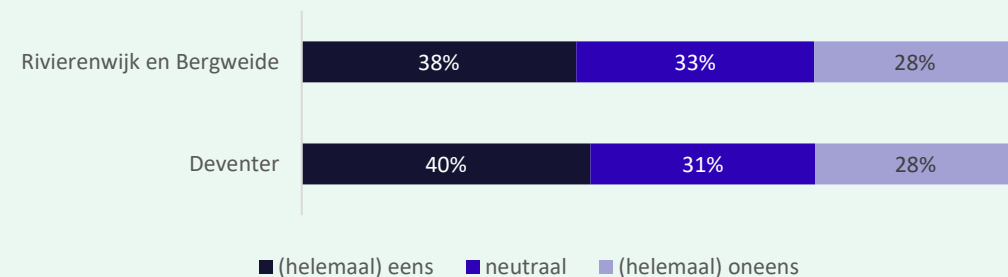
23% is juist van mening is dat de bankjes niet als ontmoetingsplek dienen.

In Rivierenwijk en Bergweide worden de bankjes volgens respondenten ongeveer even vaak gebruikt als hangplek als in Deventer. 38% van de respondenten geeft aan dat de bankjes (ook) gebruikt worden als hangplek, tegenover het Deventer gemiddelde van 40%. Volgens 28% van de respondenten worden de bankjes juist niet als hangplek gebruikt, hetzelfde aandeel als het Deventer gemiddelde van 28%.

De bankjes in mijn buurt worden (ook) gebruikt als ontmoetingsplek met buurtgenoten



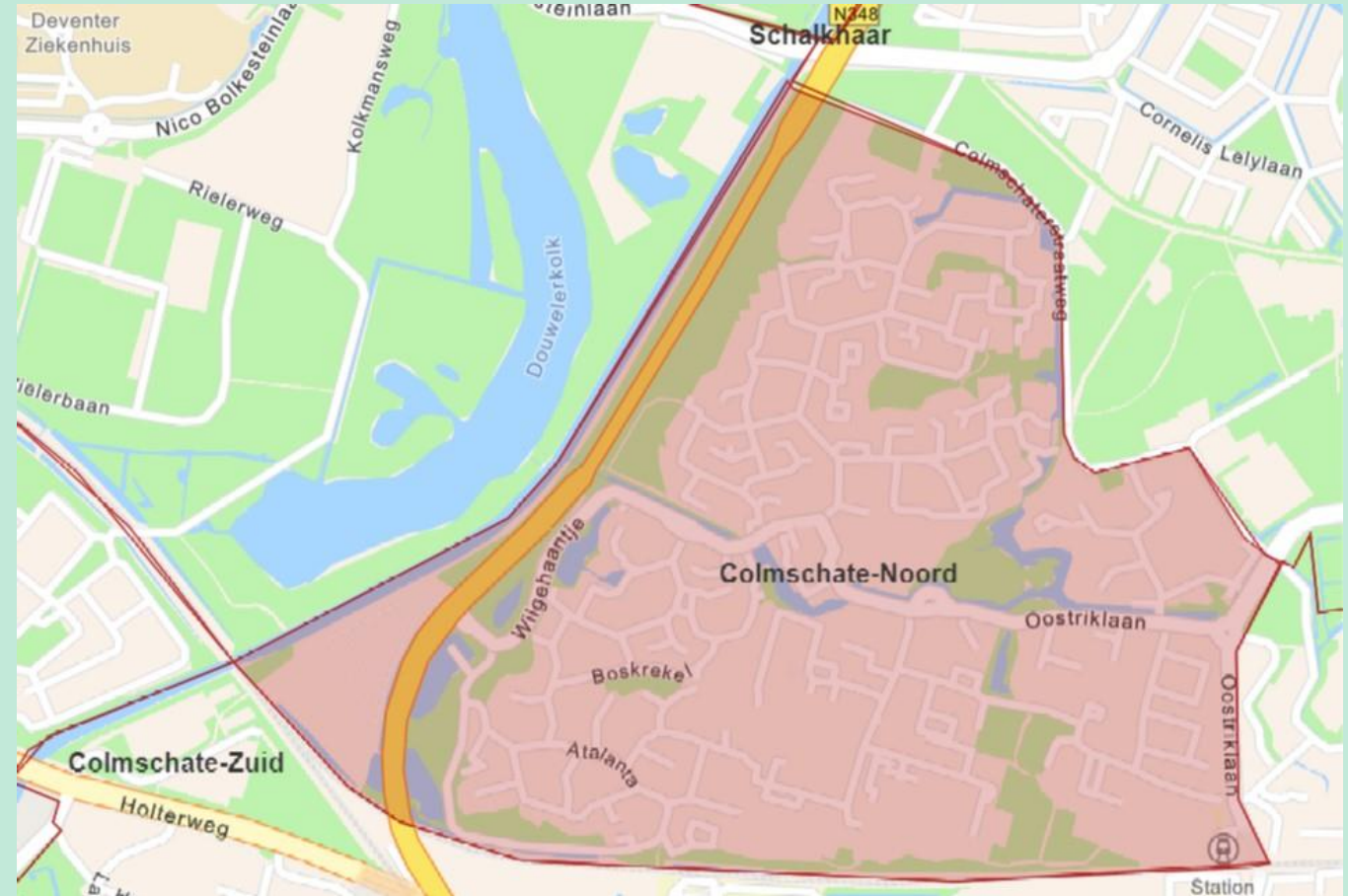
De bankjes in mijn buurt worden (ook) gebruikt als hangplek



Colmschate-Noord

Voor meer achtergrondinformatie over leeftijden en wijken: ga naar het dashboard via route:

Start > MS PowerBI >
PowerBI report server >
Deventer >
Leeftijdsopbouw wijk en buurt

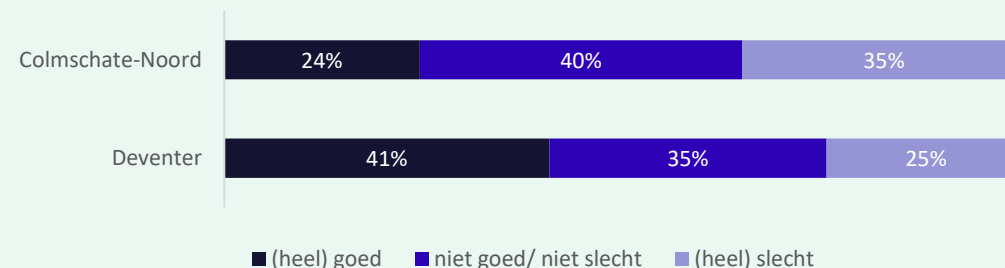


Huidige voorzieningen spelen en speelplekken

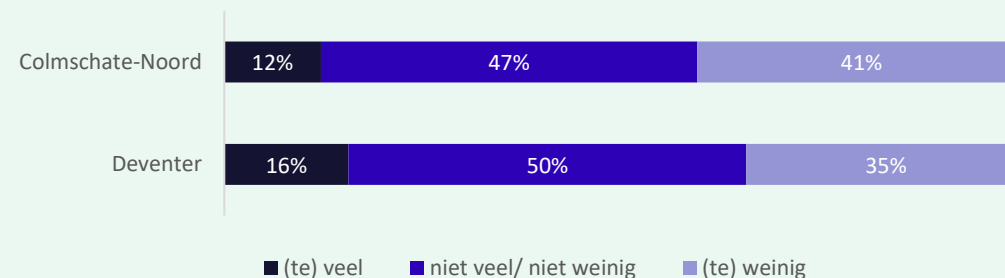
24% van de respondenten uit de wijk Colmschate-Noord ervaart de huidige staat van de speelplekken in de buurt als (heel) goed. Dit aandeel ligt lager dan dat van Deventer, waar 41% positief oordeelt over de huidige staat van de speelplekken. 40% van de respondenten uit Keizerslanden vindt de huidige staat van de speelplekken niet goed, maar ook niet slecht. In Colmschate-Noord lijkt men wat negatiever gestemd over de staat van de speelplekken, dan in Deventer. 35% vindt de staat van de plekken (heel) slecht, tegenover het Deventer gemiddelde van 25%.

In Colmschate-Noord zijn respondenten daarnaast wat vaker van mening dat er (te) weinig speelplekken in de buurt zijn (41%), dan in Deventer (35%).

Hoe ervaar je de huidige staat van de speelplekken in jouw buurt?



Hoe ervaar je de nabijheid van de speelplekken in de buurt van jouw woning?



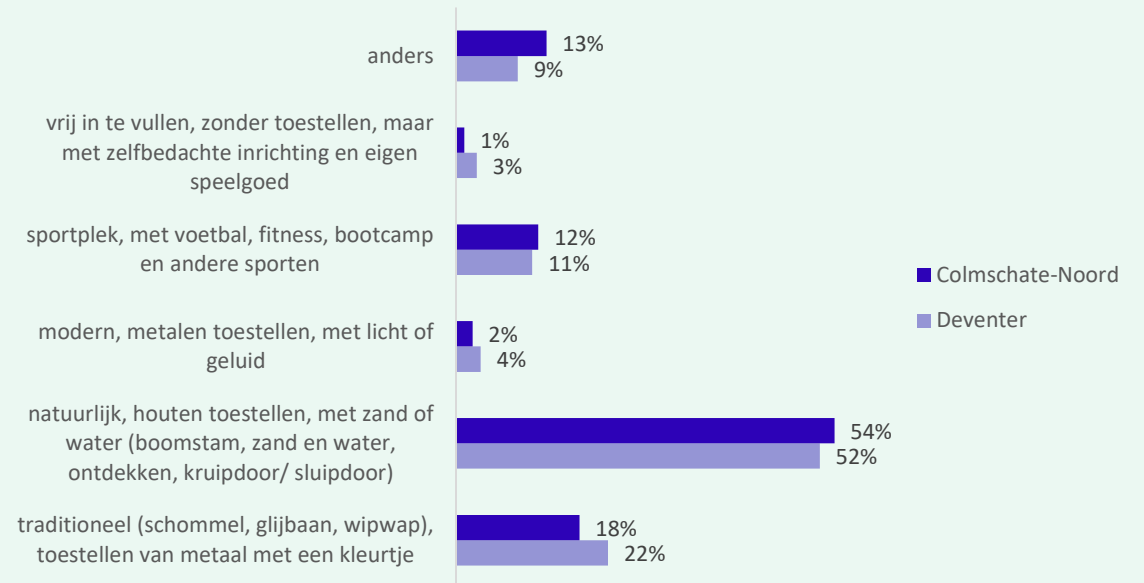
Toekomstige behoefte spelen, bewegen en ontmoeten

Het grootste aandeel respondenten uit de wijk Colmschate-Noord (54%) verkiest een 'natuurlijke' speelplek als meest ideale speelplek; net zoveel als in Deventer (52%).

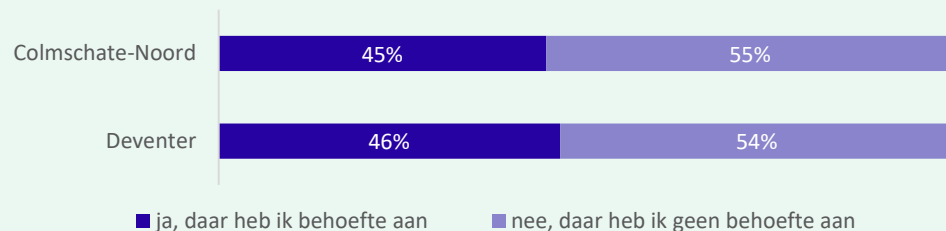
18% verkiest een 'traditionele' speelplek als meest ideale speelplek; een plek met bijvoorbeeld gekleurde speeltoestellen van metaal, zoals een schommel, glijbaan of wipwap (Deventer: 22%). 12% ziet een sportplek waar sporten zoals voetbal, fitness, bootcamp en andere sporten beoefend kunnen worden als meest ideale speelplek en 13% ziet graag iets 'anders'. Toestellen met een zelfbedachte inrichting en 'eigen speelgoed' en plekken met moderne metalen toestellen met licht of geluid worden, net als in Deventer, relatief weinig verkozen als meest ideale speelplek.

45% van de respondenten uit Colmschate-Noord zegt behoefte te hebben aan plekken in de openbare ruimte om te ontmoeten of om te bewegen en te sporten (Deventer: 46%). 21% heeft behoefte aan een speelplek voor minder validen. In Deventer ligt dit aandeel op 17%.

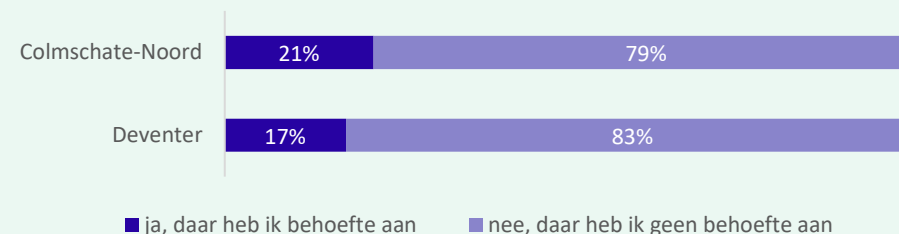
Hoe zou volgens jou de meest ideale speelplek eruit zien?



Heb je behoefte aan plekken in de openbare ruimte om te ontmoeten of om te bewegen en te sporten?



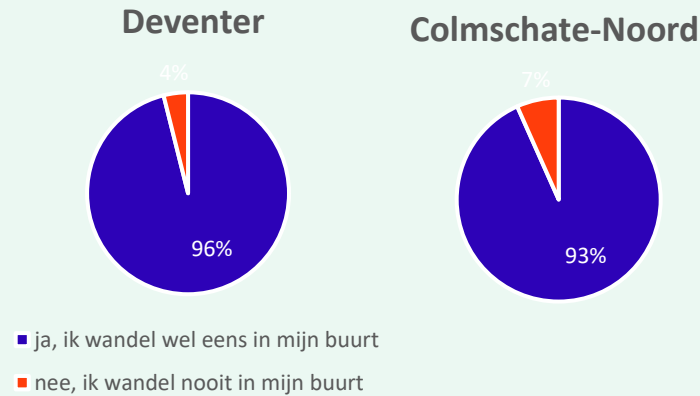
Heb je behoefte aan een speelplek voor minder validen?



(Aangepaste) banken

Colmschate-Noord

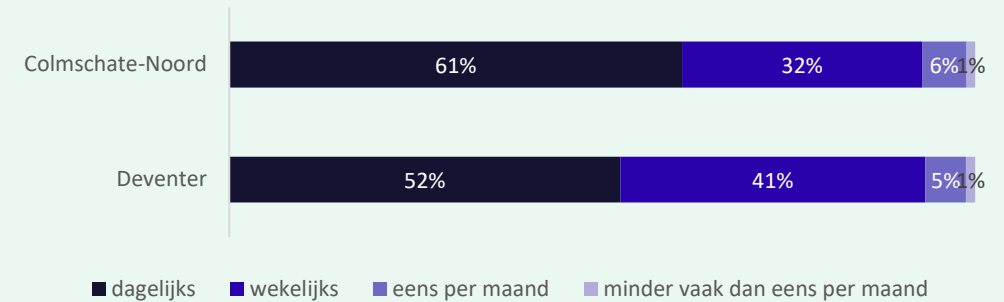
Maak je wel eens een wandeling in jouw buurt?



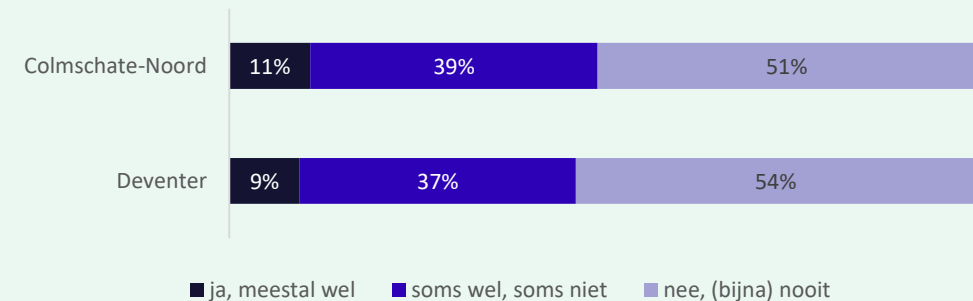
Meeste respondenten wandelen dagelijks of wekelijks; bankjes door meeste mensen soms of niet gebruikt

Bijna alle respondenten uit Colmschate-Noord (93%) geven aan wel eens te wandelen in hun buurt, net als het Deventer gemiddelde laat zien. 61% van hen wandelt dagelijks, wat meer dan het Deventer gemiddelde (52%). 32% wandelt wekelijks in hun buurt; in Deventer ligt dit aandeel op 41%. Pakweg de helft maakt (bijna) nooit gebruik van bankjes tijdens het wandelen (51%), 39% doet dit soms wel, maar soms ook niet en 11% zegt meestal wel gebruik te maken van een bankje. Dit is vergelijkbaar met het Deventer beeld.

Hoe vaak wandel je in jouw buurt?

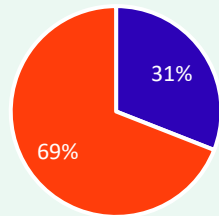


Maak je dan gebruik van een bankje om even te gaan zitten?



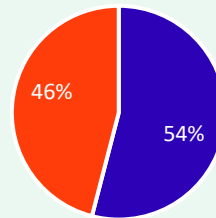
Zijn er voldoende mogelijkheden om tijdens een wandeling te gaan zitten?

Colmschate-Noord



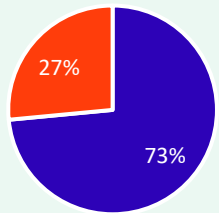
■ ja ■ nee

Deventer

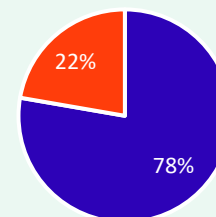


Is een `gewone` bank voldoende of is er behoefte aan een bank waarbij je gemakkelijker opstaat (bijvoorbeeld een hogere bank of een bank met leuning)?

Colmschate-Noord



Deventer



■ een gewone bank is voldoende
■ ik heb behoefte aan een bank waarvan ik gemakkelijker kan opstaan

Meerderheid ziet onvoldoende mogelijkheden te gaan zitten, ruim een kwart heeft behoefte aan aangepaste banken

In Colmschate-Noord lijken opvallend veel respondenten van mening te zijn dat er onvoldoende mogelijkheden zijn om tijdens een wandeling te gaan zitten. 69% van de respondenten deelt deze mening, tegenover 46% van de Deventenaren. 31% vindt wel dat er voldoende mogelijkheden zijn om tijdens een wandeling te gaan zitten, tegenover 54% van de Deventenaren dat dezelfde mening deelt.

73% zegt genoeg te hebben aan een 'gewone' bank. 27% heeft behoefte aan bankjes waarvan men gemakkelijker kan opstaan (bijvoorbeeld een hogere bank of een bank met leuning), iets meer dan in Deventer (22%).

(Aangepaste) banken

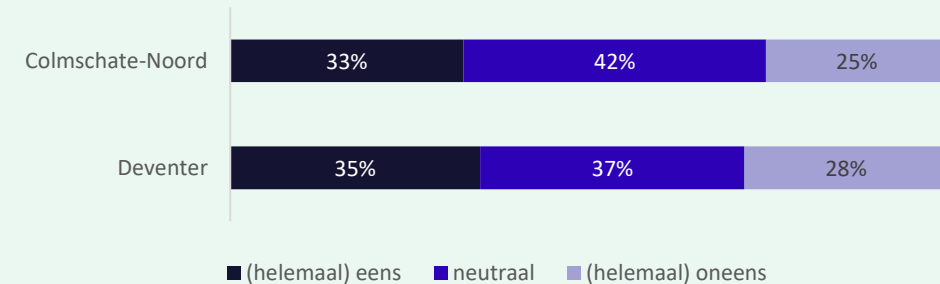
Colmschate-Noord

Hankplek of ontmoetingsplek; geen eenduidig beeld

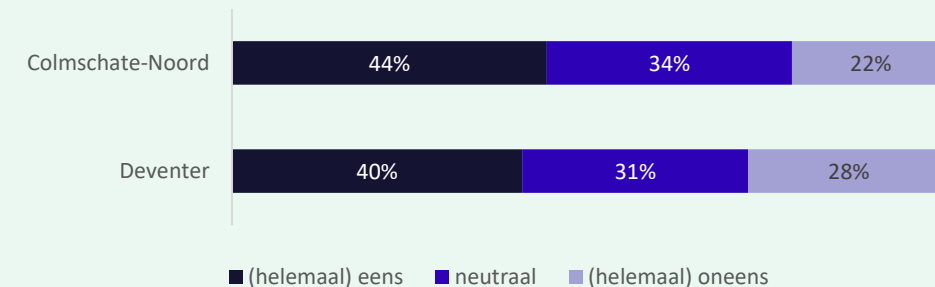
Volgens 33% van de respondenten uit Colmschate-Noord dienen de bankjes in hun buurt (ook) als ontmoetingsplek met buurtgenoten, 25% is juist van mening is dat de bankjes niet als ontmoetingsplek dienen. Deze cijfers komen overeen met het Deventer beeld.

In Colmschate-Noord worden de bankjes volgens respondenten ongeveer net zo vaak gebruikt als hangplek als in Deventer. 44% van de respondenten geeft aan dat de bankjes (ook) gebruikt worden als hangplek, tegenover het Deventer gemiddelde van 40%. Volgens 22% van de respondenten worden de bankjes juist niet als hangplek gebruikt, in Deventer ligt dit aandeel op 28%.

De bankjes in mijn buurt worden (ook) gebruikt als ontmoetingsplek met buurtgenoten



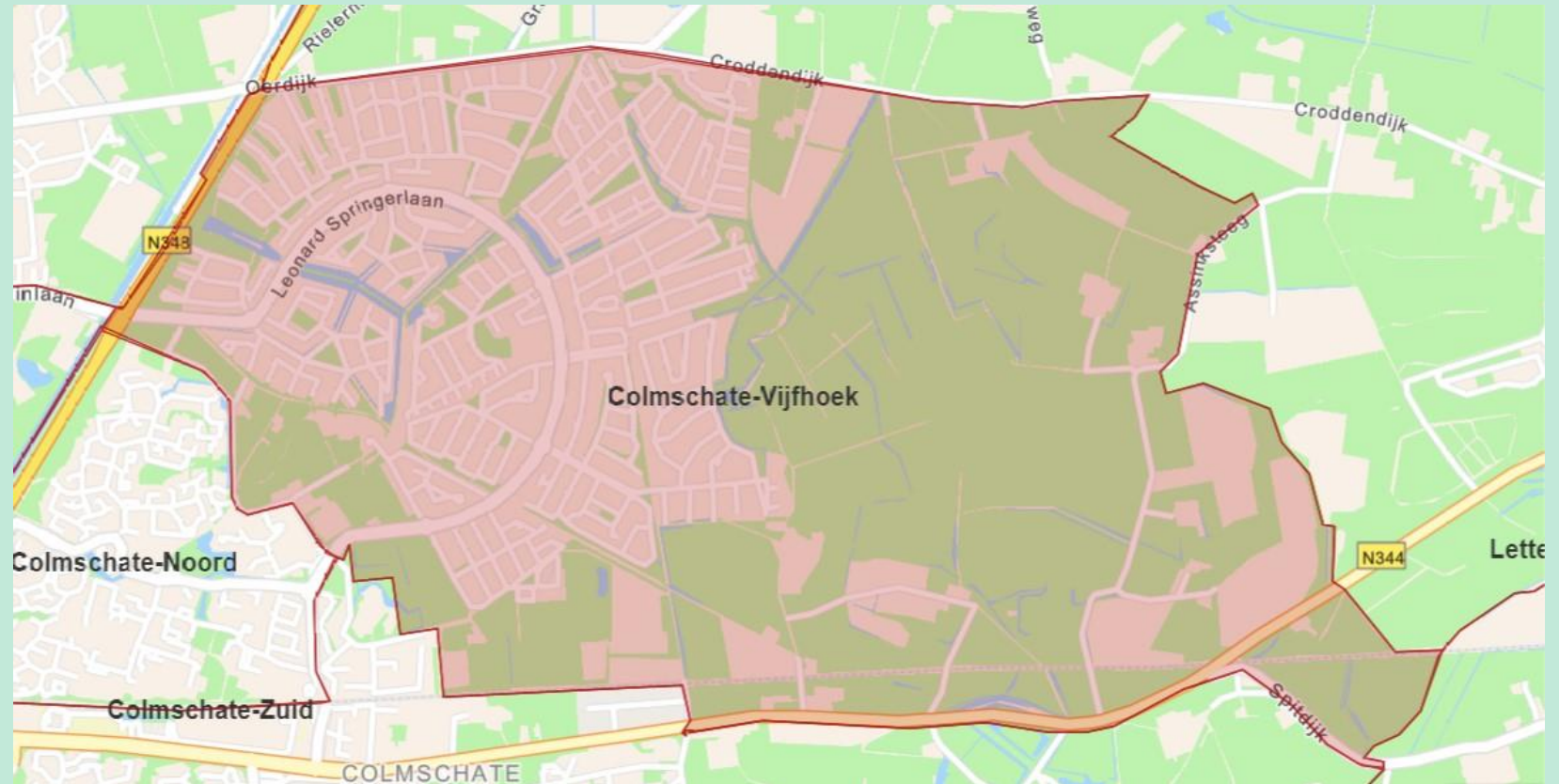
De bankjes in mijn buurt worden (ook) gebruikt als hangplek



Colmschate-Vijfhoek

Voor meer achtergrondinformatie over leeftijden en wijken: ga naar het dashboard via route:

Start > MS PowerBI >
PowerBI report server >
Deventer >
Leeftijdsopbouw wijk en buurt

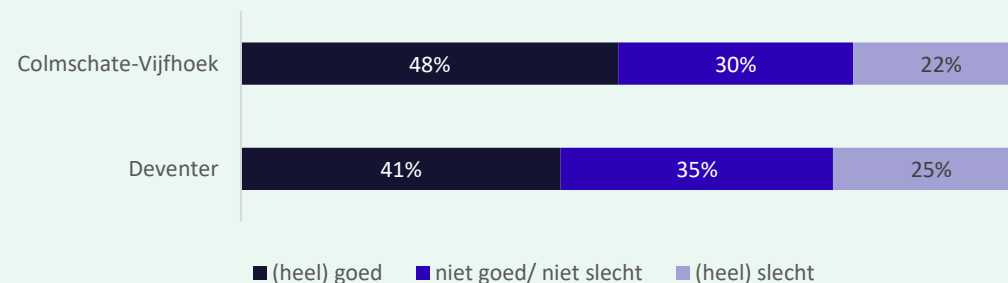


Huidige voorzieningen spelen en speelplekken

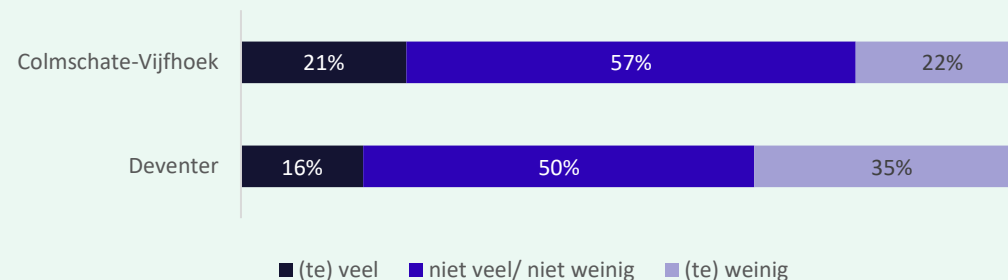
48% van de respondenten uit de wijk Colmschate-Vijfhoek ervaart de huidige staat van de speelplekken in de buurt als (heel) goed. Dit aandeel ligt wat hoger dan dat van Deventer, waar 41% positief oordeelt over de huidige staat van de speelplekken. Bijna een derde van de respondenten uit Colmschate-Vijfhoek vindt de huidige staat van de speelplekken niet goed, maar ook niet slecht. 22% vindt de staat van de plekken (heel) slecht, ongeveer evenveel als het Deventer gemiddelde.

In Colmschate-vijfhoek zijn respondenten grotendeels van mening dat er niet veel maar ook niet weinig speelplekken in de buurt zijn (57%). In Deventer deelt 50% deze mening.

Hoe ervaar je de huidige staat van de speelplekken in jouw buurt?



Hoe ervaar je de nabijheid van de speelplekken in de buurt van jouw woning?



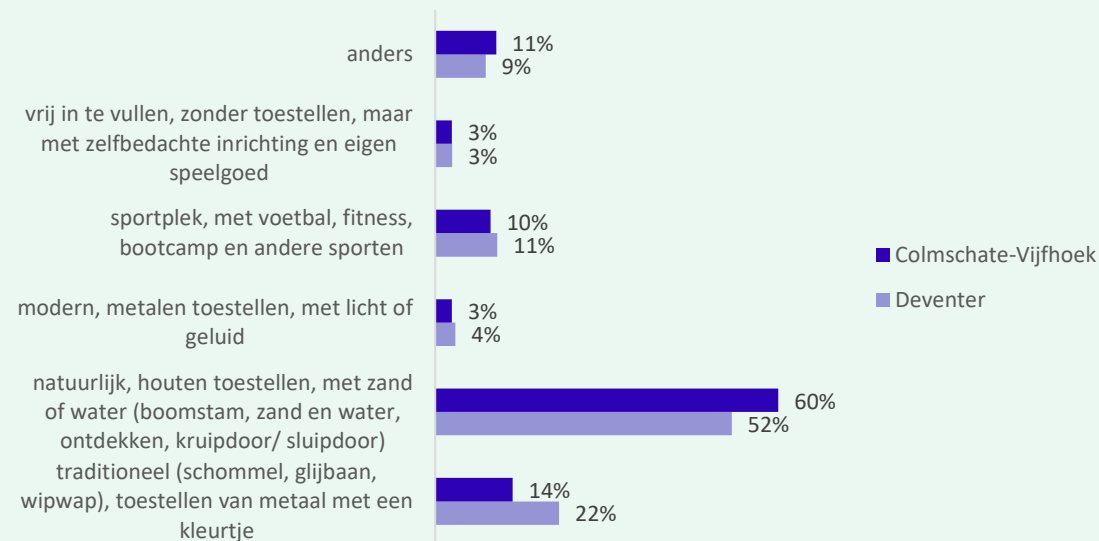
Toekomstige behoefte spelen, bewegen en ontmoeten

Het grootste aandeel respondenten uit de wijk Colmschate-Vijfhoek (60%) verkiest een 'natuurlijke' speelplek als meest ideale speelplek; ongeveer evenveel als het Deventer gemiddelde (52%).

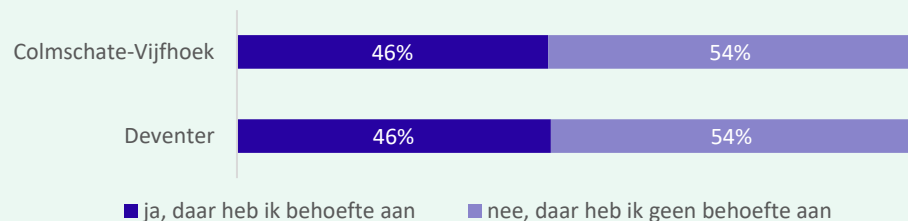
14% verkiest een 'traditionele' speelplek als meest ideale speelplek; een plek met bijvoorbeeld gekleurde speeltoestellen van metaal, zoals een schommel, glijbaan of wipwap. Dit aandeel ligt iets lager dan in Deventer (22%). 10% ziet een sportplek waar sporten zoals voetbal, fitness, bootcamp en andere sporten beoefend kunnen worden als meest ideale speelplek en 11% ziet graag iets 'anders'. Toestellen met een zelfbedachte inrichting en 'eigen speelgoed' en plekken met moderne metalen toestellen met licht of geluid krijgen, net als in Deventer, niet de voorkeur.

46% van de respondenten uit Colmschate-Vijfhoek zegt behoefte te hebben aan plekken in de openbare ruimte om te ontmoeten of om te bewegen en te sporten, evenveel als in Deventer (46%). 18% heeft behoefte aan een speelplek voor minder validen, eveneens hetzelfde als het Deventer beeld (17%).

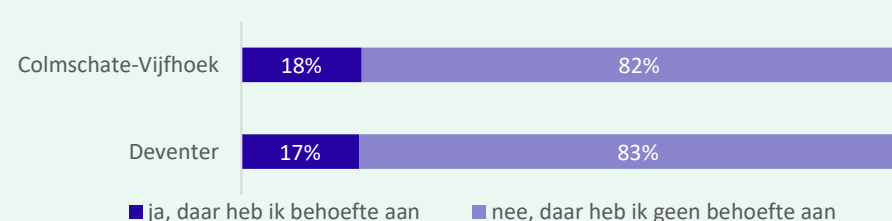
Hoe zou volgens jou de meest ideale speelplek eruit zien?



Heb je behoefte aan plekken in de openbare ruimte om te ontmoeten of om te bewegen en te sporten?



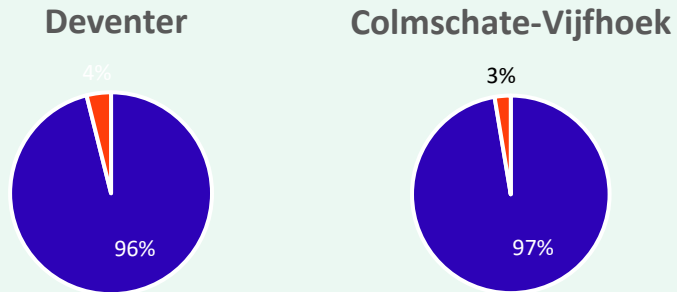
Heb je behoefte aan een speelplek voor minder validen?



(Aangepaste) banken

Colmschate-Vijfhoek

Maak je wel eens een wandeling in jouw buurt?

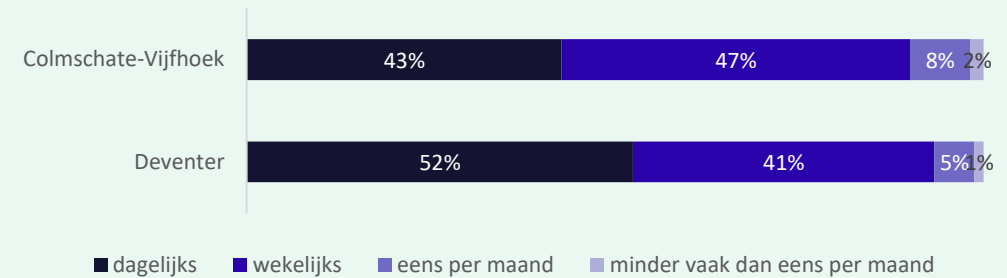


- ja, ik wandel wel eens in mijn buurt
- nee, ik wandel nooit in mijn buurt

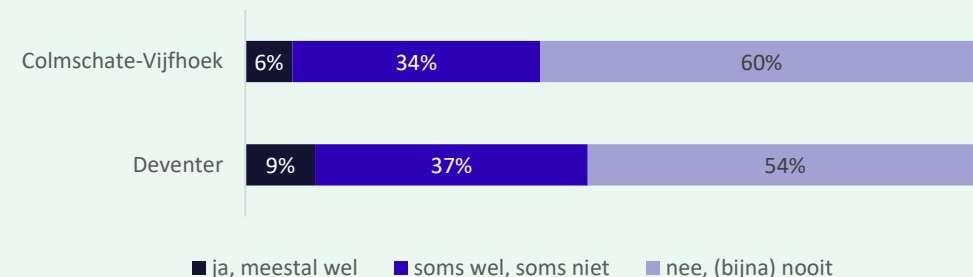
Meeste respondenten wandelen dagelijks of wekelijks; bankjes door meeste mensen soms of niet gebruikt

Bijna alle respondenten uit Colmschate-Vijfhoek (97%) geven aan wel eens te wandelen in hun buurt, ongeveer hetzelfde als het Deventer gemiddelde laat zien. 43% van hen wandelt dagelijks, wat minder dan in Deventer (52%). 51% wandelt wekelijks in hun buurt (Deventer 41%). Meer dan de helft maakt (bijna) nooit gebruik van bankjes tijdens het wandelen (60%), 34% doet dit soms wel, maar soms ook niet en 6% zegt meestal wel gebruik te maken van een bankje. Dit beeld is vergelijkbaar met het Deventer gemiddelde.

Hoe vaak wandel je in jouw buurt?

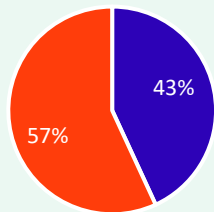


Maak je dan gebruik van een bankje om even te gaan zitten?



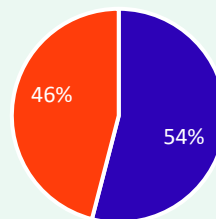
Zijn er voldoende mogelijkheden om tijdens een wandeling te gaan zitten?

Colmschate-Vijfhoek



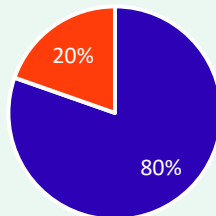
■ ja ■ nee

Deventer



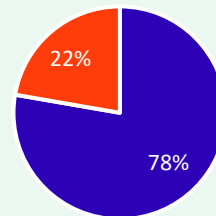
Is een `gewone` bank voldoende of is er behoefte aan een bank waarbij je gemakkelijker opstaat (bijvoorbeeld een hogere bank of een bank met leuning)?

Colmschate-Vijfhoek



■ een gewone bank is voldoende
■ ik heb behoefte aan een bank waarvan ik gemakkelijker kan opstaan

Deventer



Meerderheid ziet voldoende mogelijkheden te gaan zitten, vijfde heeft behoefte aan aangepaste banken

Een minderheid van de respondenten uit Colmschate-Vijfhoek vindt dat er voldoende mogelijkheden zijn om tijdens de wandeling te gaan zitten (43%). Dit is minder dan het Deventer gemiddelde, waar men met 54% ietwat positiever gestemd is. 57% van de respondenten uit Colmschate-Vijfhoek vindt dat er onvoldoende mogelijkheden zijn om tijdens een wandeling te gaan zitten, tegenover 46% van de Deventenaren dat dezelfde mening deelt.

80% zegt genoeg te hebben aan een 'gewone' bank. 20% heeft behoefte aan bankjes waarvan men gemakkelijker kan opstaan (bijvoorbeeld een hogere bank of een bank met leuning). Dit is vergelijkbaar met het Deventer beeld.

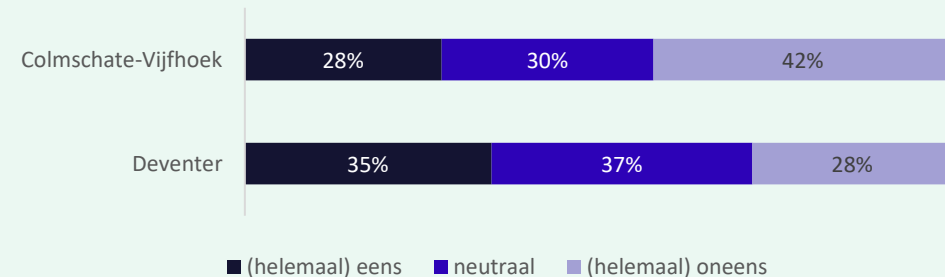
Hankplek of ontmoetingsplek; geen eenduidig beeld

In Colmschate-Vijfhoek worden de bankjes volgens respondenten wat minder vaak gebruikt als ontmoetingsplek met buurtgenoten, dan in Deventer. Volgens 28% van de respondenten uit Colmschate-Vijfhoek dienen de bankjes in hun buurt (ook) als ontmoetingsplek met buurtgenoten, tegenover het Deventer aandeel van 35%.

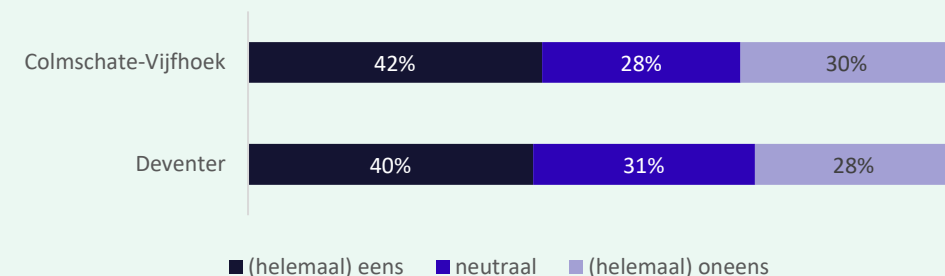
42% is juist van mening is dat de bankjes niet als ontmoetingsplek dienen (Deventer: 28%).

In Colmschate-Vijfhoek worden de bankjes volgens respondenten ongeveer even vaak gebruikt als hangplek als in Deventer. 42% van de respondenten geeft aan dat de bankjes (ook) gebruikt worden als hangplek, tegenover het Deventer gemiddelde van 40%. Volgens 30% van de respondenten worden de bankjes juist niet als hangplek gebruikt, eveneens ongeveer hetzelfde aandeel als het Deventer gemiddelde van 28%.

De bankjes in mijn buurt worden (ook) gebruikt als ontmoetingsplek met buurtgenoten



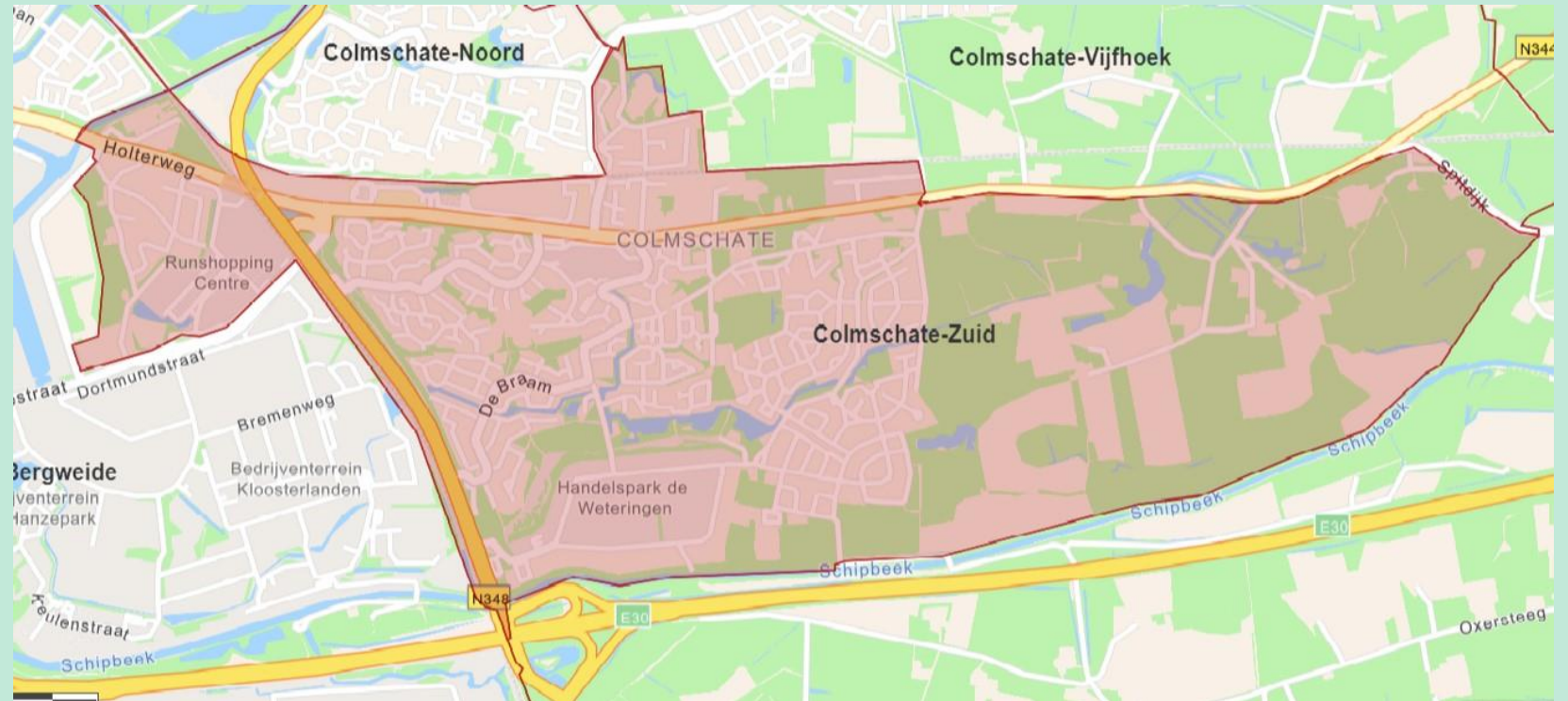
De bankjes in mijn buurt worden (ook) gebruikt als hangplek



Colmschate-Zuid

Voor meer achtergrondinformatie over leeftijden en wijken: ga naar het dashboard via route:

Start > MS PowerBI >
PowerBI report server >
Deventer >
Leeftijdsopbouw wijk en buurt

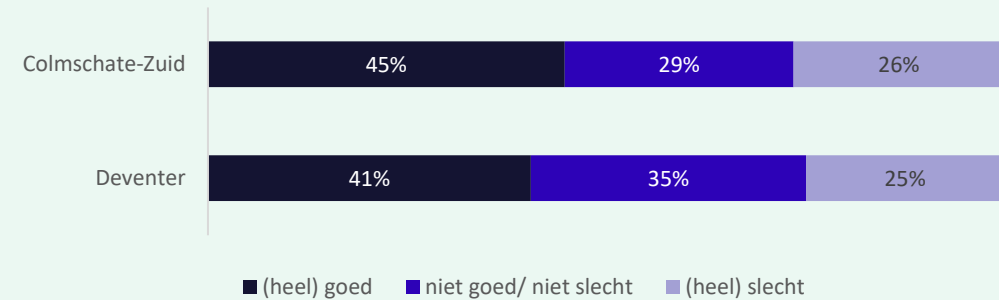


Huidige voorzieningen spelen en speelplekken

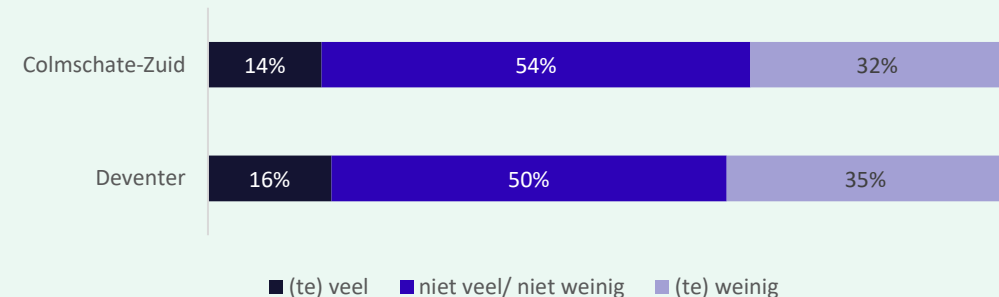
45% van de respondenten uit de wijk Colmschate-Zuid ervaart de huidige staat van de speelplekken in de buurt als (heel) goed. Dit aandeel ligt ongeveer gelijk aan dat van Deventer, waar 41% positief oordeelt over de huidige staat van de speelplekken. Een kwart van de respondenten uit zowel Colmschate-Zuid als Deventer vindt de huidige staat van de speelplekken niet goed, maar ook niet slecht.

In Colmschate-Zuid zijn respondenten grotendeels van mening dat er niet veel maar ook niet weinig speelplekken in de buurt zijn (54%). In Deventer deelt 50% deze mening. 32% van de respondenten uit Colmschate-Zuid vindt dat er te weinig speelplekken in de buurt zijn (Deventer: 35%).

Hoe ervaar je de huidige staat van de speelplekken in jouw buurt?



Hoe ervaar je de nabijheid van de speelplekken in de buurt van jouw woning?



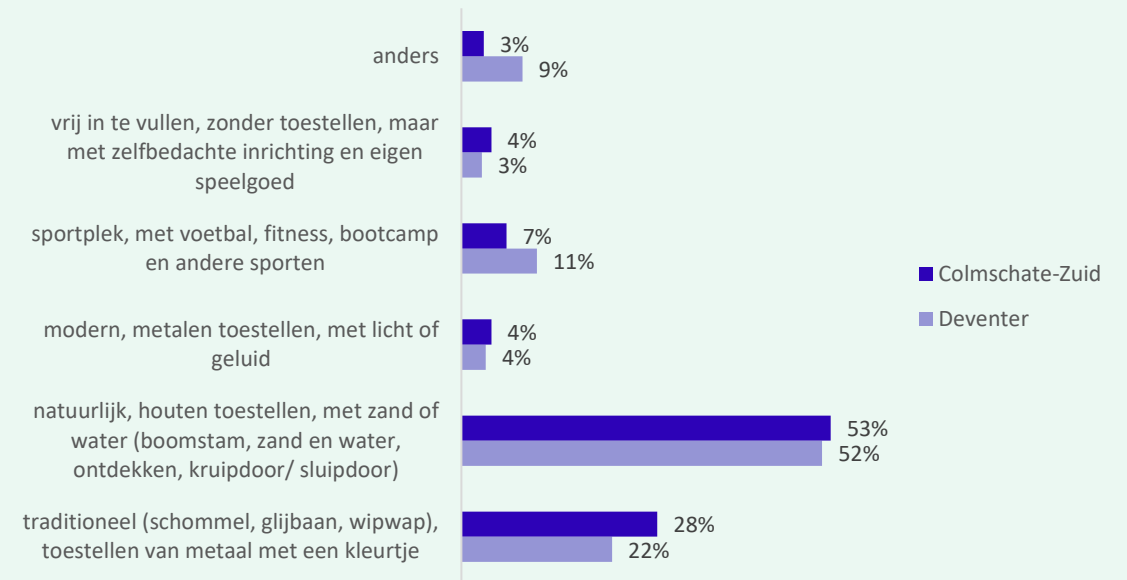
Toekomstige behoefte spelen, bewegen en ontmoeten

Het grootste aandeel respondenten uit de wijk Colmschate-Zuid (53%) verkiest een 'natuurlijke' speelplek als meest ideale speelplek; ongeveer evenveel als het Deventer gemiddelde (52%).

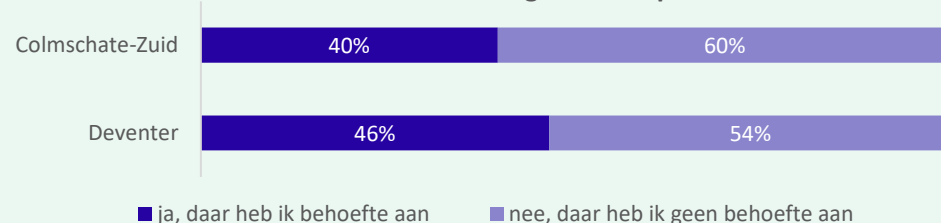
28% verkiest een 'traditionele' speelplek als meest ideale speelplek; een plek met bijvoorbeeld gekleurde speeltoestellen van metaal, zoals een schommel, glijbaan of wipwap. Dit aandeel ligt iets hoger dan in Deventer (22%). 7% ziet een sportplek waar sporten zoals voetbal, fitness, bootcamp en andere sporten beoefend kunnen worden als meest ideale speelplek en eveneens 8% ziet graag iets 'anders'. Toestellen met een zelfbedachte inrichting en 'eigen speelgoed' en plekken met moderne metalen toestellen met licht of geluid krijgen, net als in Deventer, niet de voorkeur.

40% van de respondenten uit Colmschate-Zuid zegt behoefte te hebben aan plekken in de openbare ruimte om te ontmoeten of om te bewegen en te sporten, iets minder dan in Deventer (46%). 16% heeft behoefte aan een speelplek voor minder validen (Deventer: 17%).

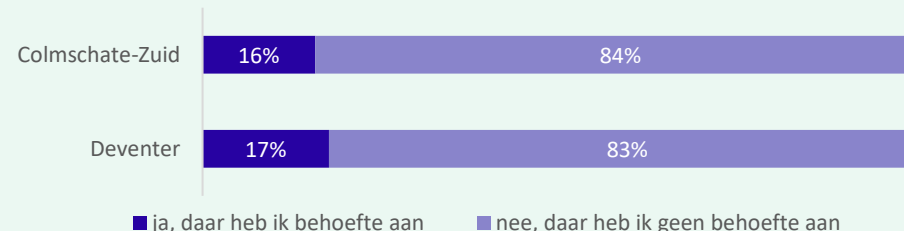
Hoe zou volgens jou de meest ideale speelplek eruit zien?



Heb je behoefte aan plekken in de openbare ruimte om te ontmoeten of om te bewegen en te sporten?



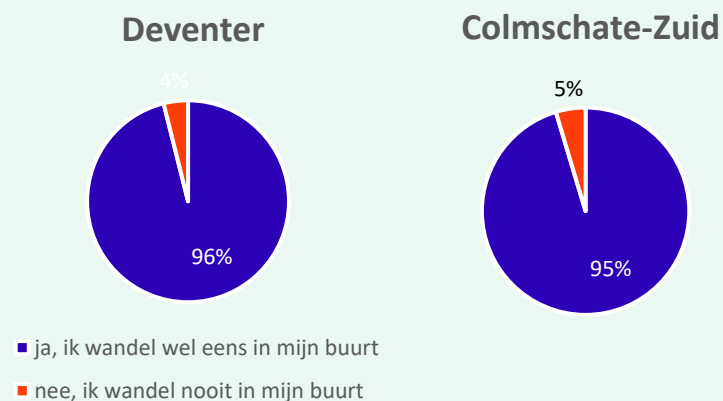
Heb je behoefte aan een speelplek voor minder validen?



(Aangepaste) banken

Colmschate-Zuid

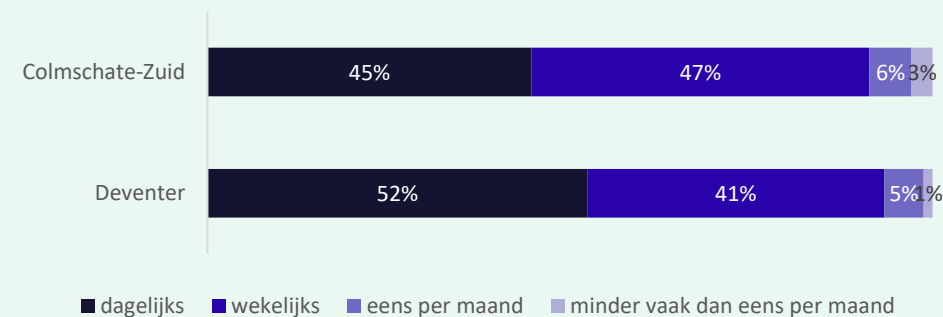
Maak je wel eens een wandeling in jouw buurt?



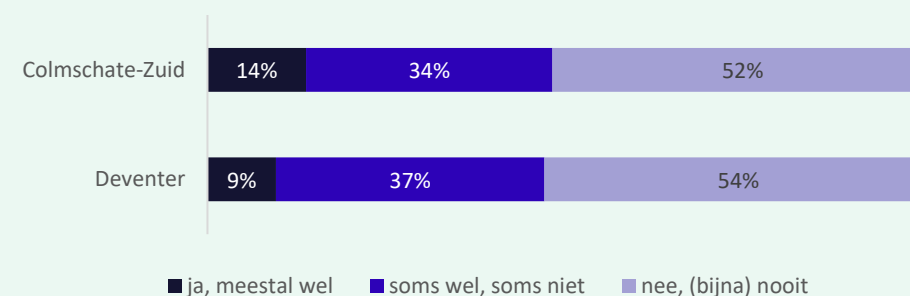
Meeste respondenten wandelen dagelijks of wekelijks; bankjes door meeste mensen soms of niet gebruikt

Bijna alle respondenten uit Colmschate-Zuid (95%) geven aan wel eens te wandelen in hun buurt, net als het Deventer gemiddelde laat zien. 45% van hen wandelt dagelijks, wat minder dan in Deventer (52%). 47% wandelt wekelijks in hun buurt (Deventer 41%). Ruim de helft maakt (bijna) nooit gebruik van bankjes tijdens het wandelen (52%), 34% doet dit soms wel, maar soms ook niet en 14% zegt meestal wel gebruik te maken van een bankje. Dit beeld is vergelijkbaar met het Deventer gemiddelde.

Hoe vaak wandel je in jouw buurt?

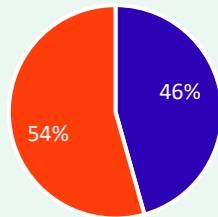


Maak je dan gebruik van een bankje om even te gaan zitten?



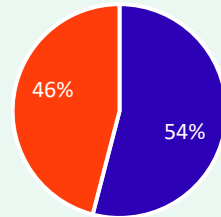
Zijn er voldoende mogelijkheden om tijdens een wandeling te gaan zitten?

Colmschate-Zuid



■ ja ■ nee

Deventer

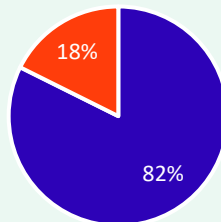


Meerderheid ziet onvoldoende mogelijkheden te gaan zitten, relatief weinig animo voor aangepaste banken

46% van de respondenten uit Colmschate-Zuid vindt dat er voldoende mogelijkheden zijn om tijdens de wandeling te gaan zitten, iets minder dan het Deventer gemiddelde (54%). 54% geeft juist aan dat er onvoldoende mogelijkheden zijn om tijdens een wandeling te gaan zitten, tegenover 46% van de Deventenaren dat dezelfde mening deelt.

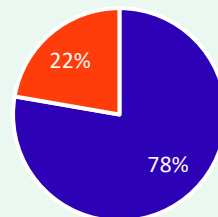
Is een `gewone` bank voldoende of is er behoefte aan een bank waarbij je gemakkelijker opstaat (bijvoorbeeld een hogere bank of een bank met leuning)?

Colmschate-Zuid



■ een gewone bank is voldoende
■ ik heb behoefte aan een bank waarvan ik gemakkelijker kan opstaan

Deventer



82% zegt genoeg te hebben aan een 'gewone' bank. 18% heeft behoefte aan bankjes waarvan men gemakkelijker kan opstaan (bijvoorbeeld een hogere bank of een bank met leuning). Dit is vergelijkbaar met het Deventer beeld.

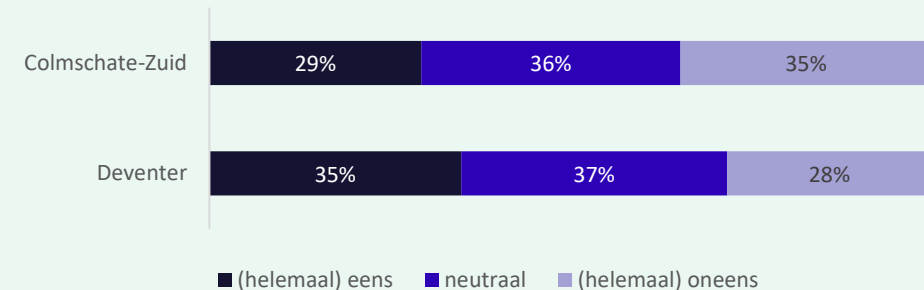
(Aangepaste) banken

Hankplek of ontmoetingsplek; geen eenduidig beeld

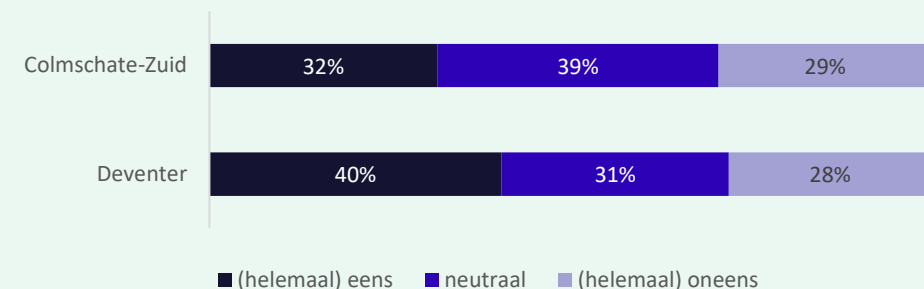
In Colmschate-Zuid zeggen respondenten dat de bankjes wat minder vaak gebruikt worden als ontmoetingsplek met buurtgenoten (29%), dan in Deventer (35%). Maar 35% is het hiermee juist niet eens. Volgens hen dienen de bankjes in hun buurt (ook) als ontmoetingsplek met buurtgenoten (Deventer: 28%).

In Colmschate-Zuid worden de bankjes volgens respondenten wat minder vaak gebruikt als hangplek dan in Deventer. 32% van de respondenten geeft aan dat de bankjes (ook) gebruikt worden als hangplek, tegenover het Deventer gemiddelde van 40%. Volgens 29% van de respondenten worden de bankjes juist niet als hangplek gebruikt, hetzelfde aandeel als het Deventer gemiddelde van 28%.

De bankjes in mijn buurt worden (ook) gebruikt als ontmoetingsplek met buurtgenoten



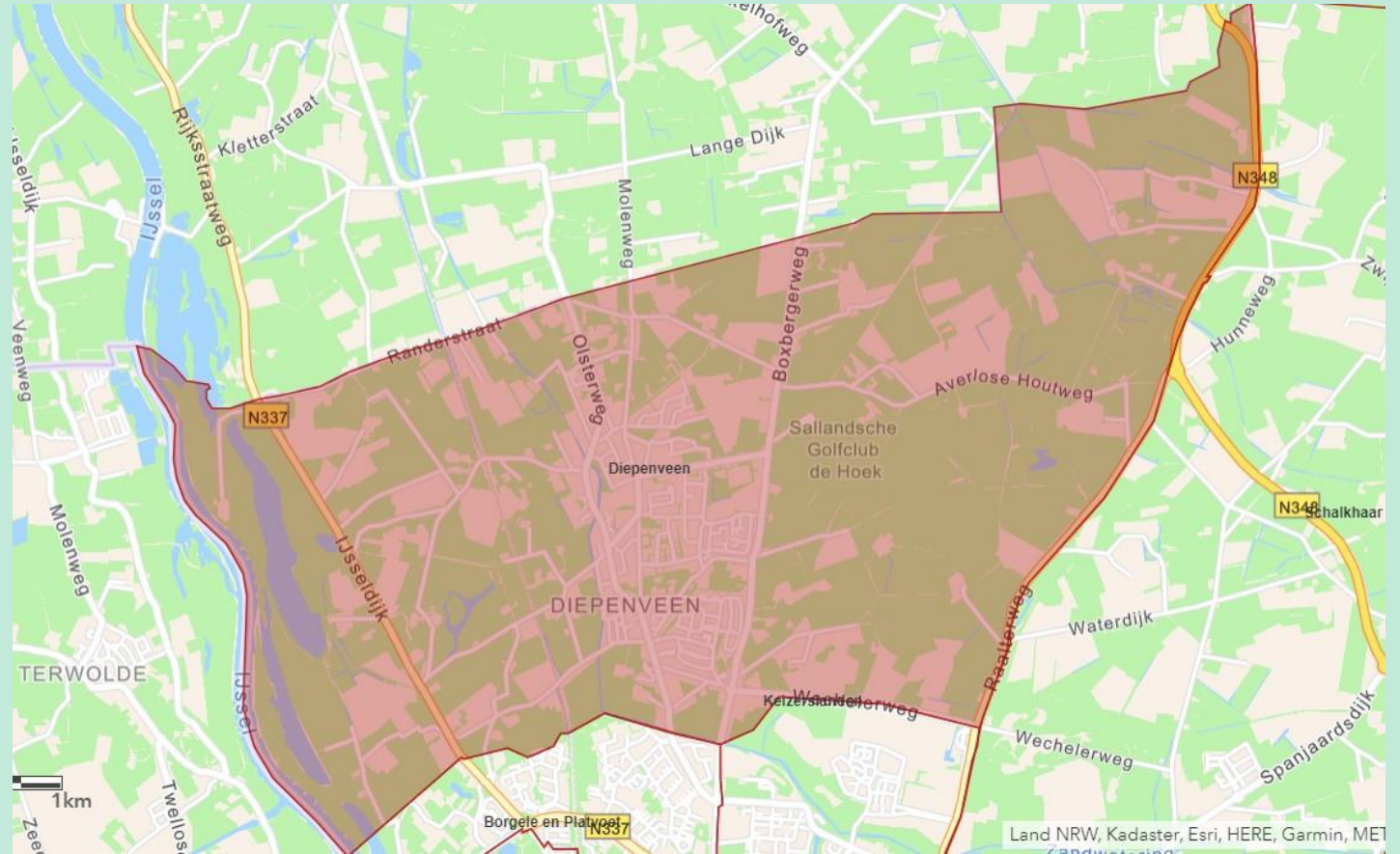
De bankjes in mijn buurt worden (ook) gebruikt als hangplek



Diepenveen

Voor meer achtergrondinformatie over leeftijden en wijken: ga naar het dashboard via route:

Start > MS PowerBI > PowerBI report server > Deventer > Leeftijdsopbouw wijk en buurt



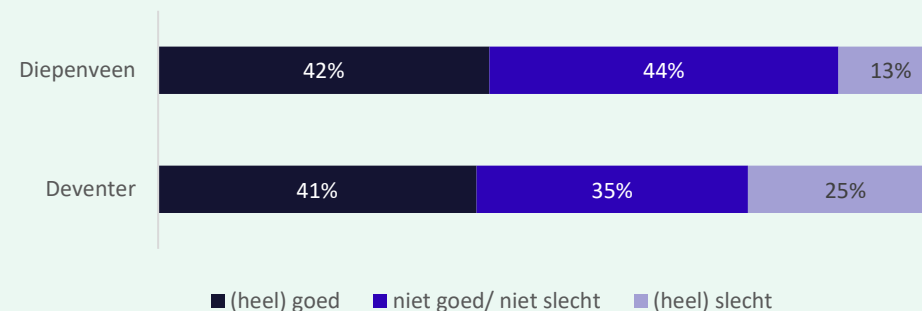
Huidige voorzieningen spelen en speelplekken

42% van de respondenten uit de wijk Diepenveen ervaart de huidige staat van de speelplekken in de buurt als (heel) goed. Dit aandeel ligt gelijk aan dat van Deventer, waar 41% positief oordeelt over de huidige staat van de speelplekken. 44% van de respondenten uit Diepenveen vindt de huidige staat van de speelplekken niet goed, maar ook niet slecht. 13% vindt de staat van de plekken (heel) slecht. Dit aandeel ligt lager dan in Deventer, waar 25% de staat van de speelplekken als (heel) slecht beoordeelt.

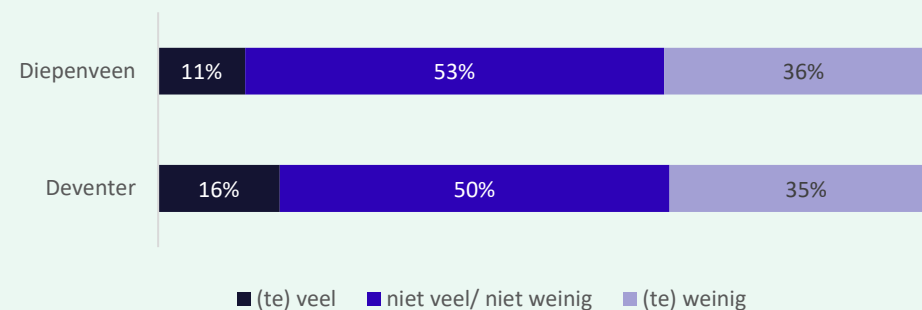
In Diepenveen zijn respondenten grotendeels van mening dat er niet veel maar ook niet weinig speelplekken in de buurt zijn (53%). In Deventer deelt 50% deze mening. 36% is van mening dat er (te) weinig speelplekken in de buurt zijn, ongeveer hetzelfde beeld als het Deventer gemiddelde.

**In de wijk Diepenveen hebben relatief gezien wat minder respondenten deelgenomen aan het onderzoek. De resultaten dienen daardoor met voorzichtigheid geïnterpreteerd te worden.*

Hoe ervaar je de huidige staat van de speelplekken in jouw buurt?



Hoe ervaar je de nabijheid van de speelplekken in de buurt van jouw woning?



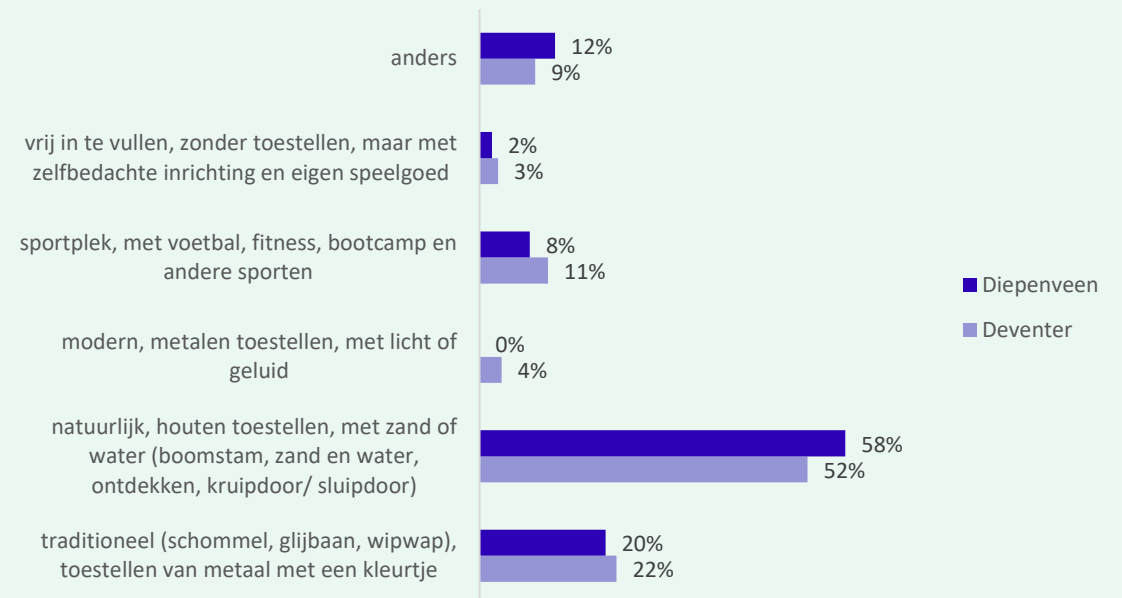
Toekomstige behoefte spelen, bewegen en ontmoeten

Het grootste aandeel respondenten uit de wijk Diepenveen (58%) verkiest een 'natuurlijke' speelplek als meest ideale speelplek; iets meer dan het Deventer gemiddelde (52%).

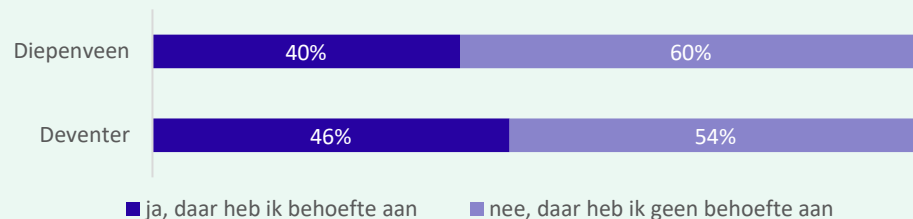
20% verkiest een 'traditionele' speelplek als meest ideale speelplek; een plek met bijvoorbeeld gekleurde speeltoestellen van metaal, zoals een schommel, glijbaan of wipwap (Deventer: 22%). 8% ziet een sportplek waar sporten zoals voetbal, fitness, bootcamp en andere sporten beoefend kunnen worden als meest ideale speelplek en 12% ziet graag iets 'anders'. Toestellen met een zelfbedachte inrichting en 'eigen speelgoed' en plekken met moderne metalen toestellen met licht of geluid krijgen, net als in Deventer, niet de voorkeur.

40% van de respondenten uit Diepenveen zegt behoefte te hebben aan plekken in de openbare ruimte om te ontmoeten of om te bewegen en te sporten, ietwat minder dan in Deventer (46%). 10% heeft behoefte aan een speelplek voor minder validen, eveneens wat minder dan het Deventer beeld (17%).

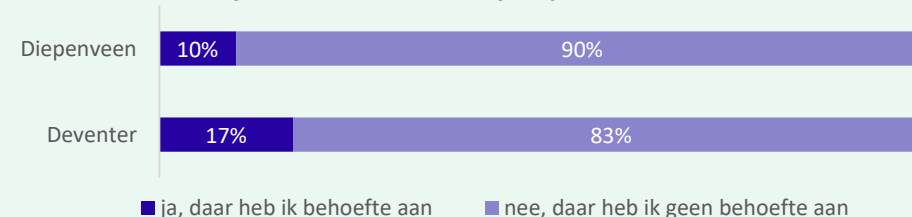
Hoe zou volgens jou de meest ideale speelplek eruit zien?



Heb je behoefte aan plekken in de openbare ruimte om te ontmoeten of om te bewegen en te sporten?



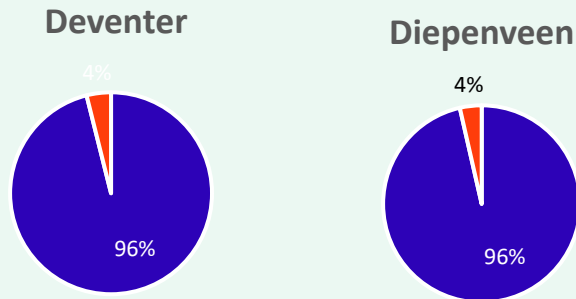
Heb je behoefte aan een speelplek voor minder validen?



(Aangepaste) banken

Diepenveen

Maak je wel eens een wandeling in jouw buurt?

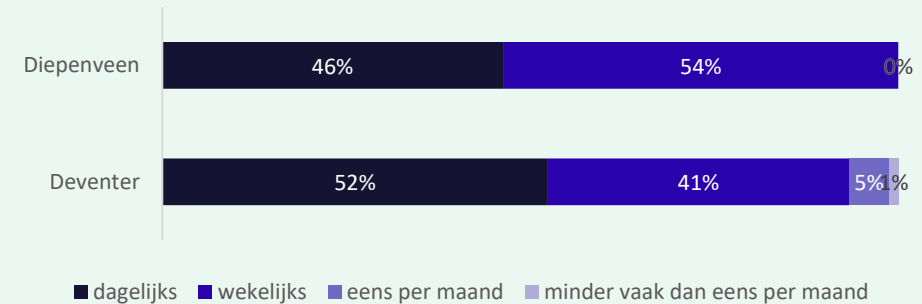


- ja, ik wandel wel eens in mijn buurt
- nee, ik wandel nooit in mijn buurt

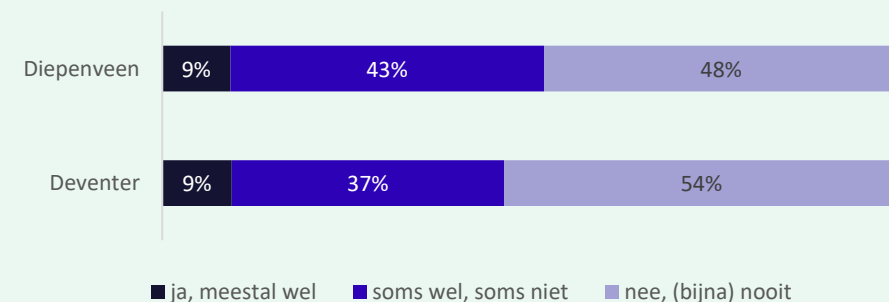
Meeste respondenten wandelen dagelijks of wekelijks; bankjes door meeste mensen soms of niet gebruikt

Bijna alle respondenten uit Diepenveen (96%) geven aan wel eens te wandelen in hun buurt, hetzelfde als het Deventer gemiddelde laat zien. 46% van hen wandelt dagelijks, wat minder dan in Deventer (52%). 54% wandelt wekelijks in hun buurt (Deventer 41%). Bijna de helft maakt (bijna) nooit gebruik van bankjes tijdens het wandelen (48%), 43% doet dit soms wel, maar soms ook niet en 9% zegt meestal wel gebruik te maken van een bankje. Dit beeld is vergelijkbaar met het Deventer gemiddelde.

Hoe vaak wandel je in jouw buurt?

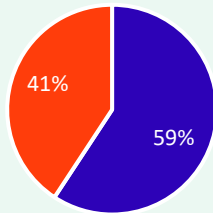


Maak je dan gebruik van een bankje om even te gaan zitten?



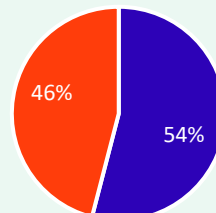
Zijn er voldoende mogelijkheden om tijdens een wandeling te gaan zitten?

Diepenveen



■ ja ■ nee

Deventer

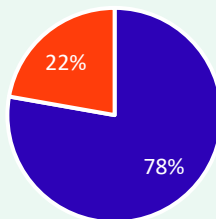


Meerderheid ziet voldoende mogelijkheden te gaan zitten, ruim een vijfde heeft behoefte aan aangepaste banken

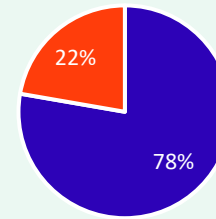
59% van de respondenten uit Diepenveen vindt dat er voldoende mogelijkheden zijn om tijdens de wandeling te gaan zitten, iets meer dan het Deventer gemiddelde (54%). 41% geeft juist aan dat er onvoldoende mogelijkheden zijn om tijdens een wandeling te gaan zitten, tegenover 46% van de Deventenaren dat dezelfde mening deelt.

Is een `gewone` bank voldoende of is er behoefte aan een bank waarbij je gemakkelijker opstaat (bijvoorbeeld een hogere bank of een bank met leuning)?

Diepenveen



Deventer



78% zegt genoeg te hebben aan een 'gewone' bank. 22% heeft behoefte aan bankjes waarvan men gemakkelijker kan opstaan (bijvoorbeeld een hogere bank of een bank met leuning). Dit is vergelijkbaar met het Deventer beeld.

■ een gewone bank is voldoende
■ ik heb behoefte aan een bank waarvan ik gemakkelijker kan opstaan

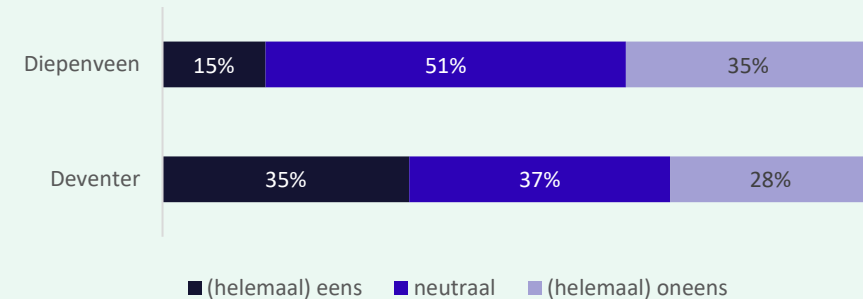
Banken Diepenveen dienen minder vaak als ontmoetingsplek of hangplek

In Diepenveen worden de bankjes volgens respondenten minder vaak gebruikt als ontmoetingsplek met buurtgenoten, dan in Deventer. Volgens 15% van de respondenten uit Diepenveen dienen de bankjes in hun buurt (ook) als ontmoetingsplek met buurtgenoten, tegenover het Deventer aandeel van 35%.

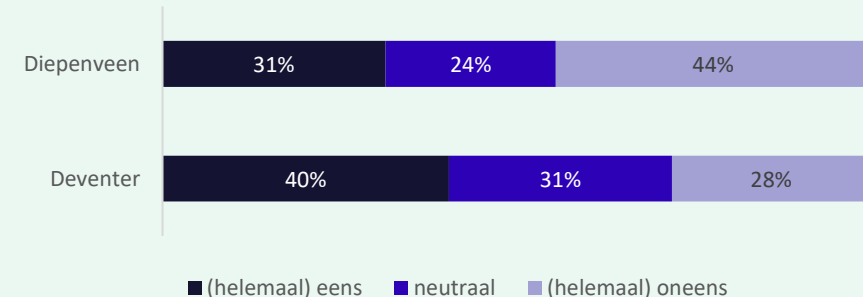
35% is juist van mening is dat de bankjes niet als ontmoetingsplek dienen (Deventer: 28%).

In Diepenveen worden de bankjes volgens respondenten ook minder vaak gebruikt als hangplek dan in Deventer. 31% van de respondenten geeft aan dat de bankjes (ook) gebruikt worden als hangplek, tegenover het Deventer gemiddelde van 40%. Volgens 44% van de respondenten worden de bankjes juist niet als hangplek gebruikt (Deventer: 28%).

De bankjes in mijn buurt worden (ook) gebruikt als ontmoetingsplek met buurtgenoten



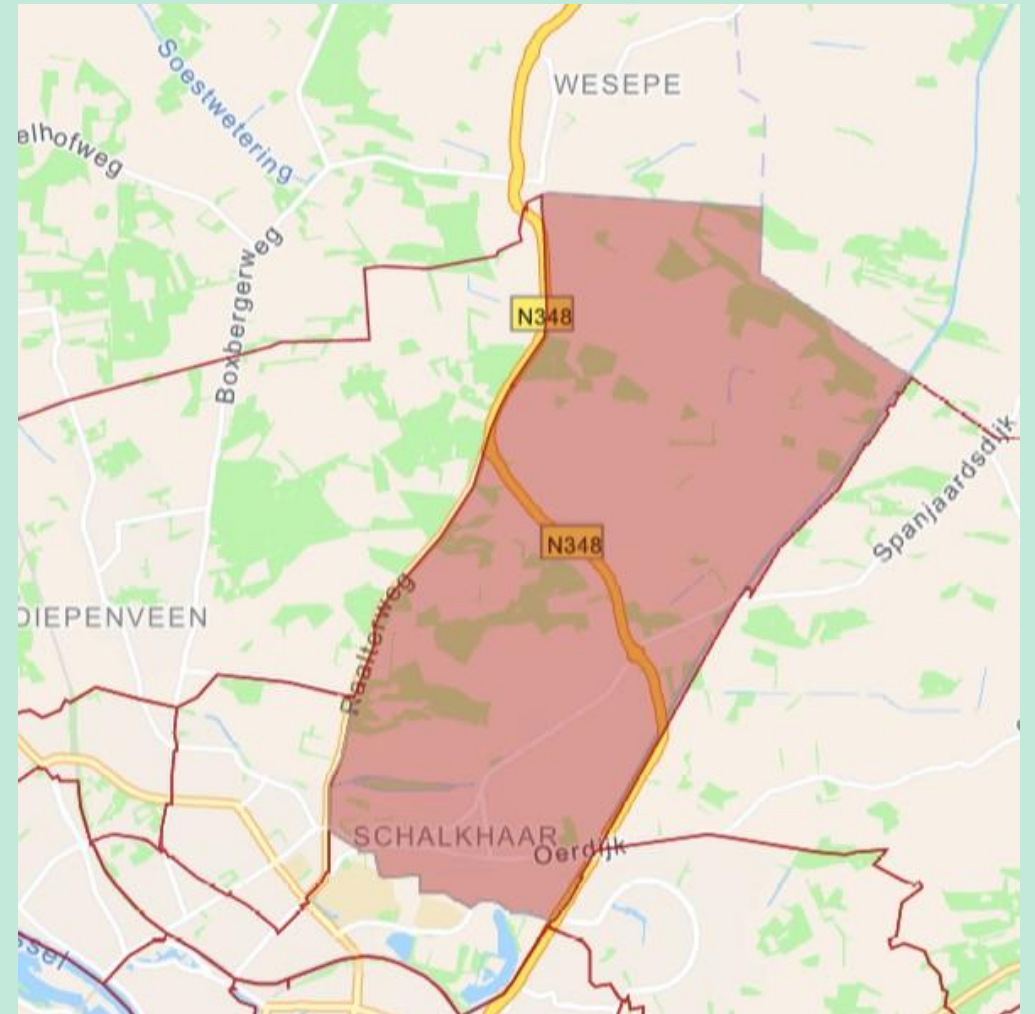
De bankjes in mijn buurt worden (ook) gebruikt als hangplek



Schalkhaar

Voor meer
achtergrondinformatie over
leeftijden en wijken: ga naar het
dashboard via route:

Start > MS PowerBI >
PowerBI report server >
Deventer >
Leeftijdsopbouw wijk en buurt

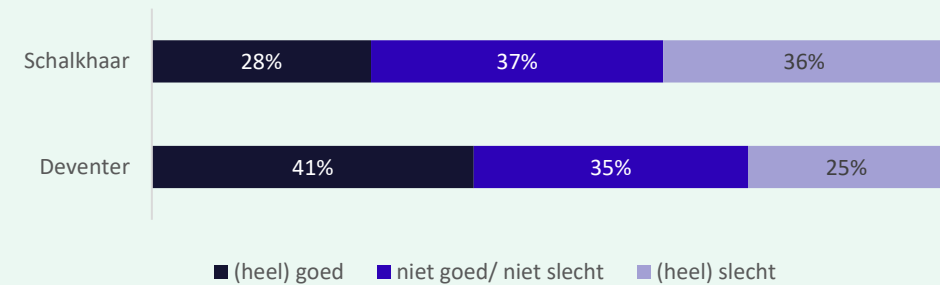


Huidige voorzieningen spelen en speelplekken

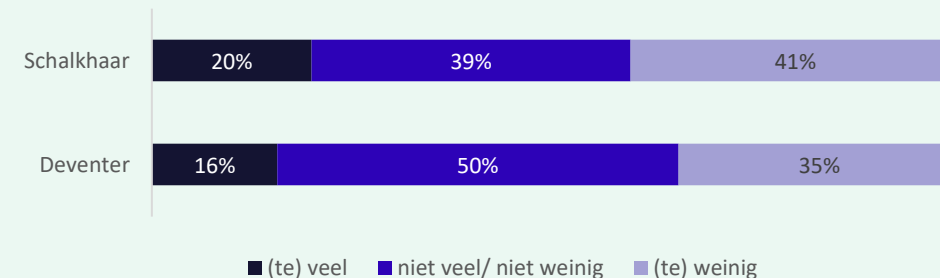
In Schalkhaar lijken respondenten wat negatiever gestemd over de huidige staat van de speelplekken in de buurt dan in Deventer. 36% vindt de staat van de plekken (heel) slecht, terwijl het Deventer gemiddelde uitkomt op 25%. Bijna een derde van de respondenten uit Schalkhaar vindt de huidige staat van de speelplekken niet goed, maar ook niet slecht (Deventer: 35%). 28% van de respondenten ervaart de huidige staat van de speelplekken in de buurt als (heel) goed. Dit aandeel ligt lager dan dat van Deventer, waar 41% positief oordeelt over de staat van de speelplekken.

Ook lijken respondenten uit Schalkhaar iets negatiever gestemd over de nabijheid van speelplekken in de buurt. Zo vindt 41% dat er (te) weinig speelplekken in de buurt van de woning zijn. In Deventer deelt 35% deze mening. 39% van de respondenten is van mening dat er niet veel maar ook niet weinig speelplekken in de buurt zijn (Deventer: 50%). 20% is positief gestemd over de nabijheid van de speelplekken (Deventer: 16%).

Hoe ervaar je de huidige staat van de speelplekken in jouw buurt?



Hoe ervaar je de nabijheid van de speelplekken in de buurt van jouw woning?



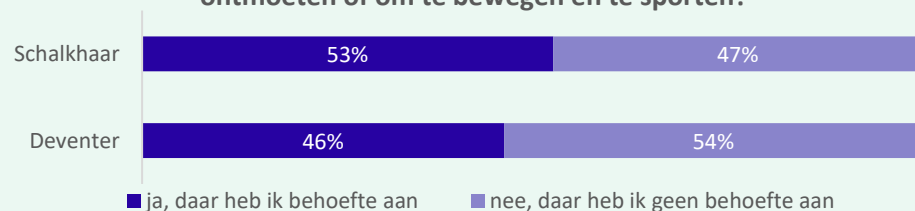
Toekomstige behoefte spelen, bewegen en ontmoeten

Het grootste aandeel respondenten uit de wijk Schalkhaar (41%) verkiest een 'natuurlijke' speelplek als meest ideale speelplek. Dit is wat minder dan het Deventer gemiddelde (52%).

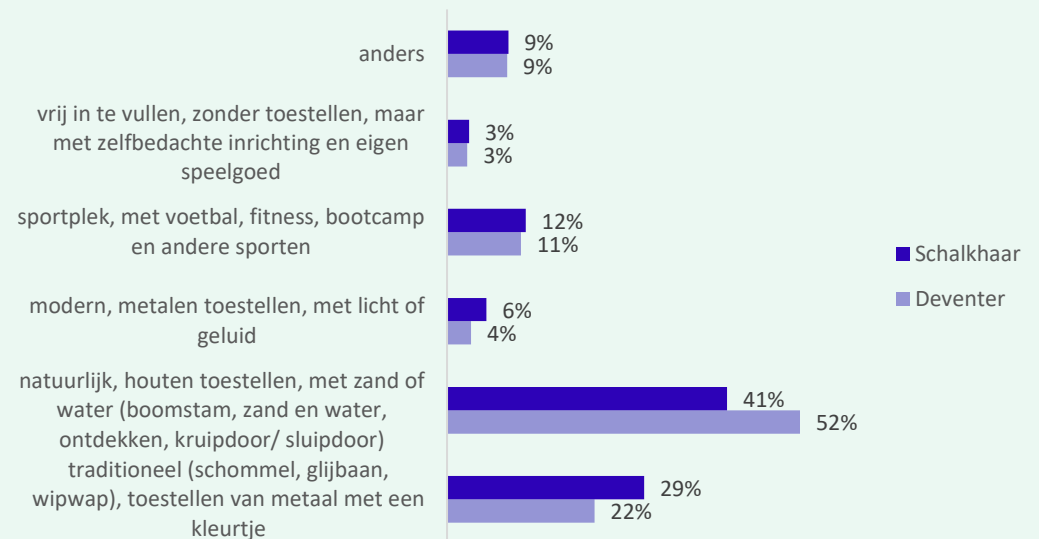
Daarentegen verkiezen juist wat meer respondenten uit Schalkhaar voor een traditionele speelplek. 29% verkiest een 'traditionele' speelplek als meest ideale speelplek; een plek met bijvoorbeeld gekleurde speeltoestellen van metaal, zoals een schommel, glijbaan of wipwap. In Deventer ligt dit aandeel wat lager (22%). 12% ziet een sportplek waar sporten zoals voetbal, fitness, bootcamp en andere sporten beoefend kunnen worden als meest ideale speelplek en 9% ziet graag iets 'anders'. Toestellen met een zelfbedachte inrichting en 'eigen speelgoed' en plekken met moderne metalen toestellen met licht of geluid krijgen, net als in Deventer, niet de voorkeur.

53% van de respondenten uit Schalkhaar zegt behoefte te hebben aan plekken in de openbare ruimte om te ontmoeten of om te bewegen en te sporten, wat meer dan in Deventer (46%). 13% heeft behoefte aan een speelplek voor minder validen, iets minder dan het Deventer gemiddelde (17%).

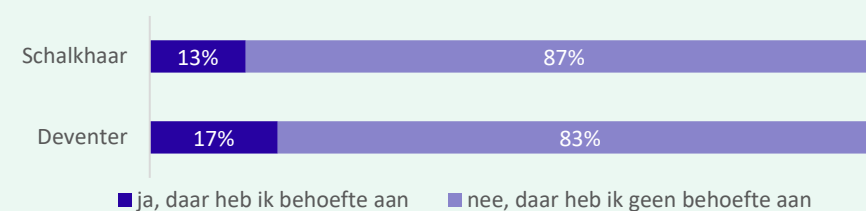
Heb je behoefte aan plekken in de openbare ruimte om te ontmoeten of om te bewegen en te sporten?



Hoe zou volgens jou de meest ideale speelplek eruit zien?

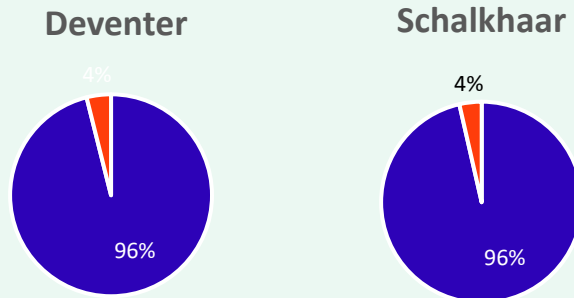


Heb je behoefte aan een speelplek voor minder validen?



(Aangepaste) banken

Maak je wel eens een wandeling in jouw buurt?

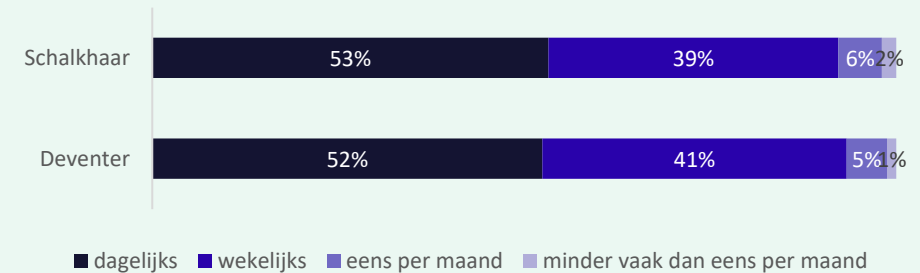


- ja, ik wandel wel eens in mijn buurt
- nee, ik wandel nooit in mijn buurt

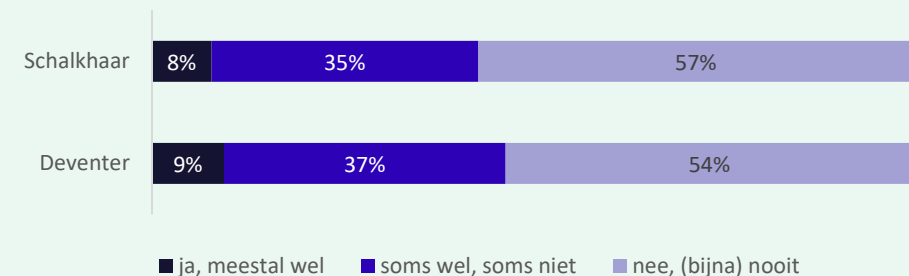
Meeste respondenten wandelen dagelijks of wekelijks; bankjes door meeste mensen soms of niet gebruikt

Bijna alle respondenten uit Schalkhaar (96%) geven aan wel eens te wandelen in hun buurt, hetzelfde als het Deventer beeld. 53% van hen wandelt dagelijks, net zoveel als in Deventer (52%). 39% wandelt wekelijks in hun buurt (Deventer 41%). Meer dan de helft maakt (bijna) nooit gebruik van bankjes tijdens het wandelen (57%), 35% doet dit soms wel, maar soms ook niet en 8% zegt meestal wel gebruik te maken van een bankje. Dit beeld is vergelijkbaar met het Deventer gemiddelde.

Hoe vaak wandel je in jouw buurt?

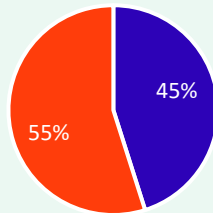


Maak je dan gebruik van een bankje om even te gaan zitten?

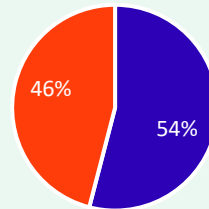


Zijn er voldoende mogelijkheden om tijdens een wandeling te gaan zitten?

Schalkhaar



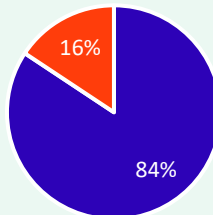
Deventer



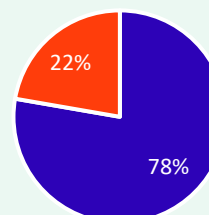
■ ja ■ nee

Is een `gewone` bank voldoende of is er behoefte aan een bank waarbij je gemakkelijker opstaat (bijvoorbeeld een hogere bank of een bank met leuning)?

Schalkhaar



Deventer



■ een gewone bank is voldoende
■ ik heb behoefte aan een bank waarvan ik gemakkelijker kan opstaan

Meerderheid ziet onvoldoende mogelijkheden te gaan zitten, relatief weinig animo voor aangepaste banken

Een minderheid van de respondenten uit Schalkhaar vindt dat er voldoende mogelijkheden zijn om tijdens de wandeling te gaan zitten (45%). Dit is minder dan het Deventer gemiddelde, waar men met 54% wat positiever gestemd is. 55% vindt dat er onvoldoende mogelijkheden zijn om tijdens een wandeling te gaan zitten, tegenover 46% van de Deventenaren dat dezelfde mening deelt.

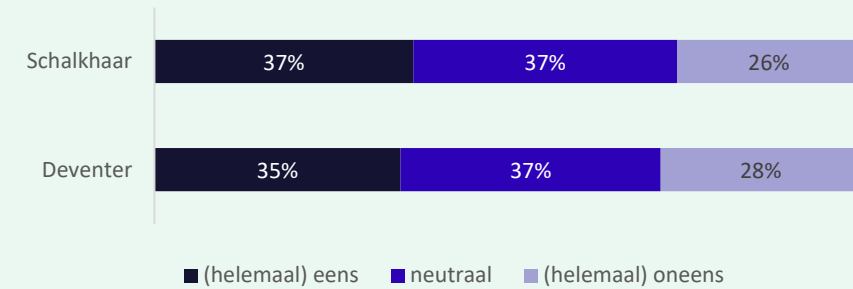
84% zegt genoeg te hebben aan een 'gewone' bank. 16% heeft behoefte aan bankjes waarvan men gemakkelijker kan opstaan (bijvoorbeeld een hogere bank of een bank met leuning). Dit is iets minder dan het Deventer beeld laat zien.

Banken Schalkhaar dienen wat minder vaak als hangplek

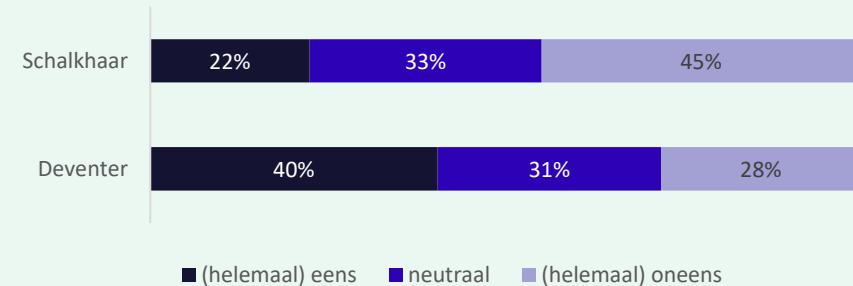
In Schalkhaar worden de bankjes volgens respondenten ongeveer net zo vaak gebruikt als ontmoetingsplek met buurtgenoten, als in Deventer. Volgens 37% van de respondenten uit Schalkhaar dienen de bankjes in hun buurt (ook) als ontmoetingsplek met buurtgenoten (Deventer: 35%). 26% is juist van mening is dat de bankjes niet als ontmoetingsplek dienen (Deventer: 28%).

In Schalkhaar worden de bankjes volgens respondenten minder vaak gebruikt als hangplek dan in Deventer. 22% van de respondenten geeft aan dat de bankjes (ook) gebruikt worden als hangplek, tegenover het Deventer gemiddelde van 40%. Volgens 45% van de respondenten worden de bankjes juist niet als hangplek gebruikt, tegenover het Deventer gemiddelde van 28%.

De bankjes in mijn buurt worden (ook) gebruikt als ontmoetingsplek met buurtgenoten



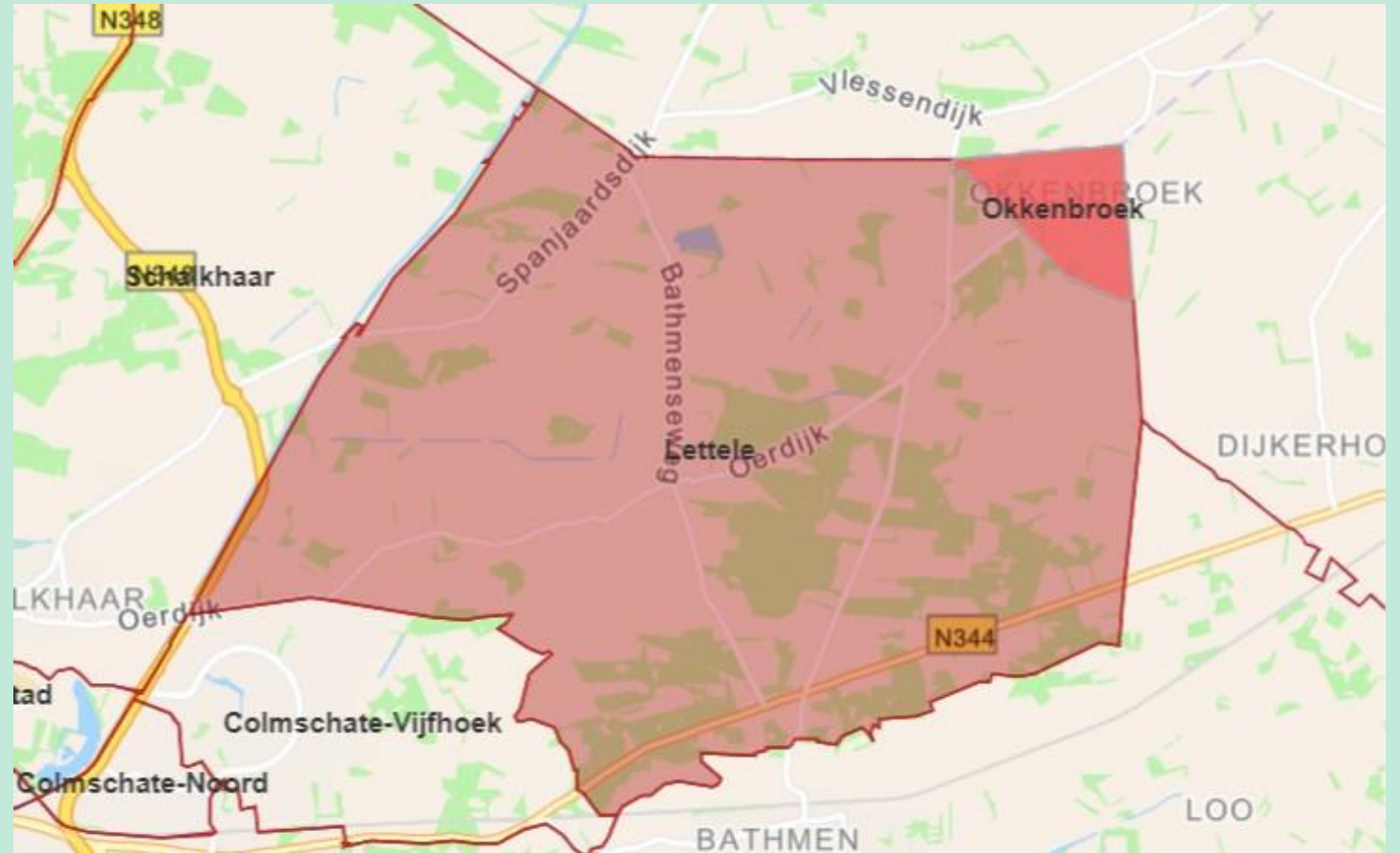
De bankjes in mijn buurt worden (ook) gebruikt als hangplek



Lettele/ Okkenbroek

Voor meer
achtergrondinformatie over
leeftijden en wijken: ga naar het
dashboard via route:

Start > MS PowerBI >
PowerBI report server >
Deventer >
Leeftijdsopbouw wijk en buurt



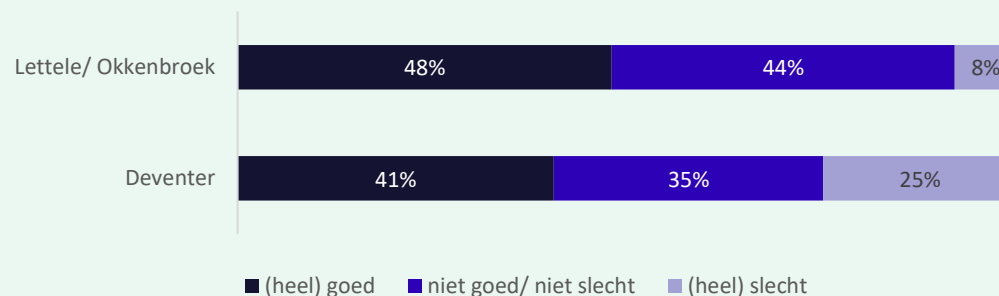
Huidige voorzieningen spelen en speelplekken

48% van de respondenten uit de wijken Lettele en Okkenbroek ervaart de huidige staat van de speelplekken in de buurt als (heel) goed. Dit aandeel ligt iets hoger dan dat van Deventer, waar 41% positief oordeelt over de huidige staat van de speelplekken. 44% van de respondenten uit Lettele en Okkenbroek vindt de huidige staat van de speelplekken niet goed, maar ook niet slecht. 8% vindt de staat van de plekken (heel) slecht. Dit aandeel ligt lager dan in Deventer, waar 25% de staat van de speelplekken als (heel) slecht beoordeelt.

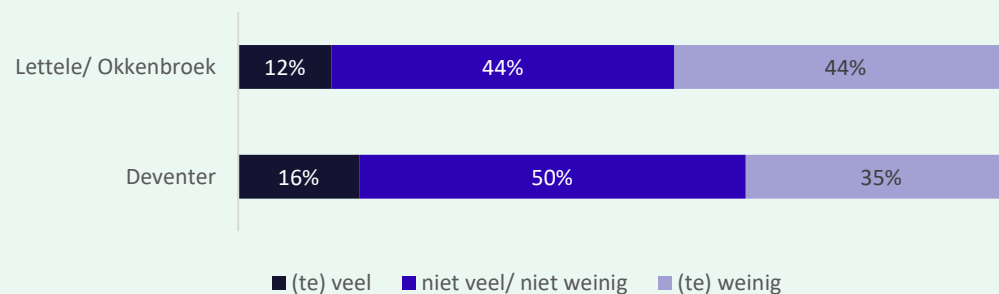
In Lettele en Okkenbroek zijn respondenten ofwel van mening dat er niet veel maar ook niet weinig speelplekken in de buurt zijn (44%) ofwel dat er (te) weinig speelplekken in de buurt zijn (44%). In Deventer deelt 50% de mening dat er niet veel maar ook niet weinig speelplekken nabij zijn en 35% ervaart de nabijheid van speelplekken als (te) weinig. Een minderheid van 12% van de respondenten uit Lettele en Okkenbroek vindt dat er (te) veel speelplekken in de buurt zijn, ongeveer hetzelfde beeld als het Deventer gemiddelde (16%).

**In de wijken Lettele/ Okkenbroek hebben relatief weinig respondenten deelgenomen aan het onderzoek. De resultaten dienen daardoor met voorzichtigheid geïnterpreteerd te worden.*

Hoe ervaar je de huidige staat van de speelplekken in jouw buurt?



Hoe ervaar je de nabijheid van de speelplekken in de buurt van jouw woning?



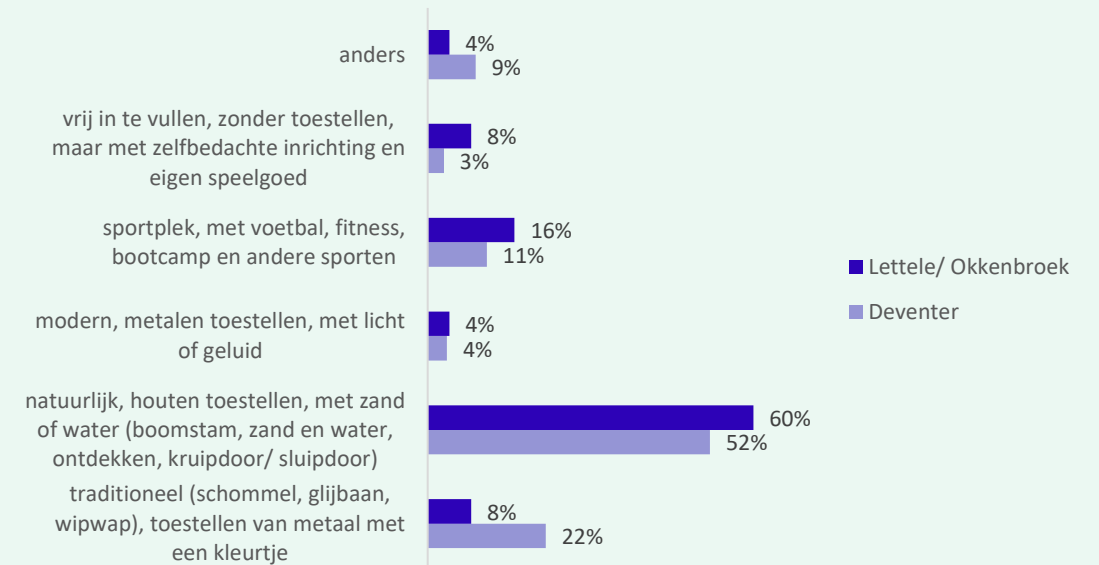
Toekomstige behoefte spelen, bewegen en ontmoeten

Het grootste aandeel respondenten uit de wijken Lettele en Okkenbroek (60%) verkiest een 'natuurlijke' speelplek als meest ideale speelplek; iets meer dan het Deventer gemiddelde (52%).

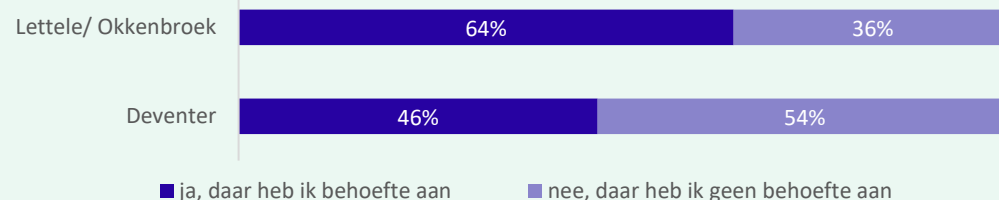
8% verkiest een 'traditionele' speelplek als meest ideale speelplek; een plek met bijvoorbeeld gekleurde speeltoestellen van metaal, zoals een schommel, glijbaan of wipwap. Dit is minder dan het Deventer gemiddelde (22%). 16% ziet een sportplek waar sporten zoals voetbal, fitness, bootcamp en andere sporten beoefend kunnen worden als meest ideale speelplek (Deventer: 11%) en 4% ziet graag iets 'anders'.

64% van de respondenten uit Lettele en Okkenbroek zegt behoefte te hebben aan plekken in de openbare ruimte om te ontmoeten of om te bewegen en te sporten, wat meer dan in Deventer (46%). 12% heeft behoefte aan een speelplek voor minder validen, ongeveer hetzelfde als het Deventer beeld (17%).

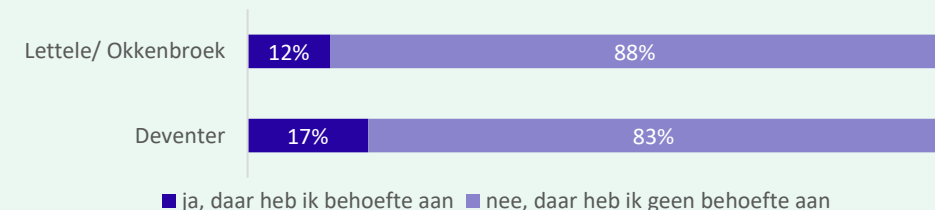
Hoe zou volgens jou de meest ideale speelplek eruit zien?



Heb je behoefte aan plekken in de openbare ruimte om te ontmoeten of om te bewegen en te sporten?



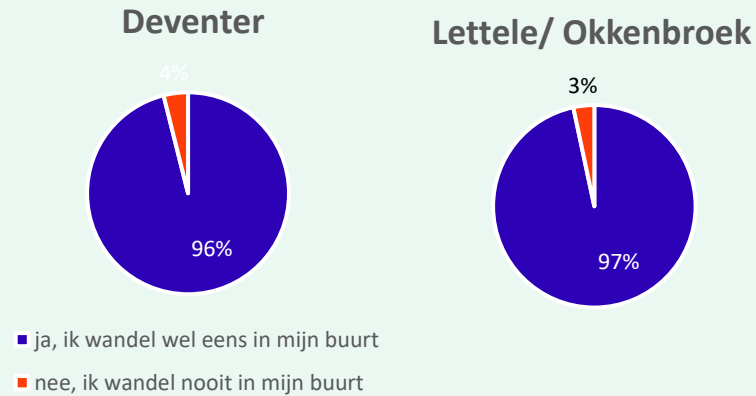
Heb je behoefte aan een speelplek voor minder validen?



(Aangepaste) banken

Lettele/ Okkenbroek

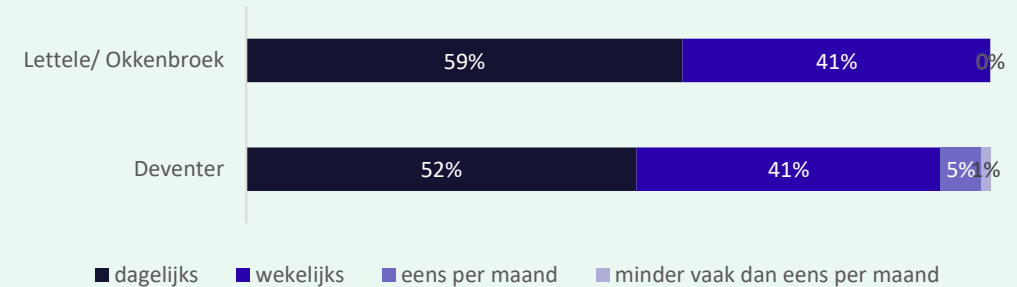
Maak je wel eens een wandeling in jouw buurt?



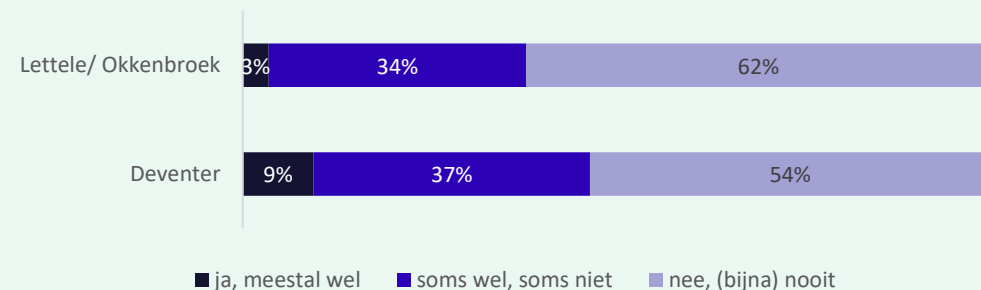
Meeste respondenten wandelen dagelijks of wekelijks; bankjes door meeste mensen soms of niet gebruikt

Bijna alle respondenten uit Lettele en Okkenbroek (97%) geven aan wel eens te wandelen in hun buurt, hetzelfde als het Deventer gemiddelde laat zien. 59% van hen wandelt dagelijks en 41% wandelt wekelijks in hun buurt. Ruim de helft maakt (bijna) nooit gebruik van bankjes tijdens het wandelen (62%), 34% doet dit soms wel, maar soms ook niet en 3% zegt meestal wel gebruik te maken van een bankje.

Hoe vaak wandel je in jouw buurt?



Maak je dan gebruik van een bankje om even te gaan zitten?

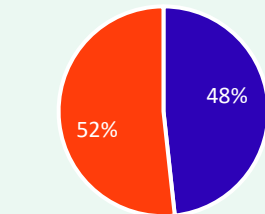


(Aangepaste) banken

Lettele/ Okkenbroek

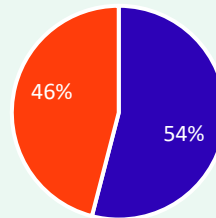
Zijn er voldoende mogelijkheden om tijdens een wandeling te gaan zitten?

Lettele/ Okkenbroek



■ ja ■ nee

Deventer

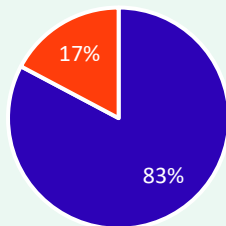


Verdeeldheid over mogelijkheden om te gaan zitten, relatief weinig animo voor aangepaste banken

48% van de respondenten uit Lettele en Okkenbroek vindt dat er voldoende mogelijkheden zijn om tijdens de wandeling te gaan zitten, iets minder dan het Deventer gemiddelde (54%). 52% geeft juist aan dat er onvoldoende mogelijkheden zijn om tijdens een wandeling te gaan zitten, tegenover 46% van de Deventenaren dat dezelfde mening deelt.

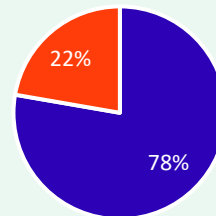
Is een `gewone` bank voldoende of is er behoefte aan een bank waarbij je gemakkelijker opstaat (bijvoorbeeld een hogere bank of een bank met leuning)?

Lettele/ Okkenbroek



■ een gewone bank is voldoende
■ ik heb behoefte aan een bank waarvan ik gemakkelijker kan opstaan

Deventer



83% zegt genoeg te hebben aan een 'gewone' bank. 17% heeft behoefte aan bankjes waarvan men gemakkelijker kan opstaan (bijvoorbeeld een hogere bank of een bank met leuning). Dit is vergelijkbaar met het Deventer beeld.

(Aangepaste) banken

Lettele/ Okkenbroek

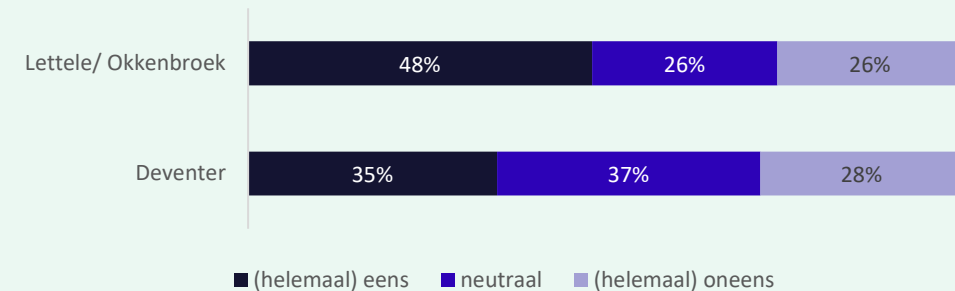
Banken Lettele/Okkenbroek wat vaker als ontmoetingsplek gebruikt, maar minder als hangplek

In Lettele en Okkenbroek worden de bankjes volgens respondenten vaker gebruikt als ontmoetingsplek met buurtgenoten, dan in Deventer. Volgens 48% van de respondenten uit Lettele en Okkenbroek dienen de bankjes in hun buurt (ook) als ontmoetingsplek met buurtgenoten, tegenover het Deventer aandeel van 35%.

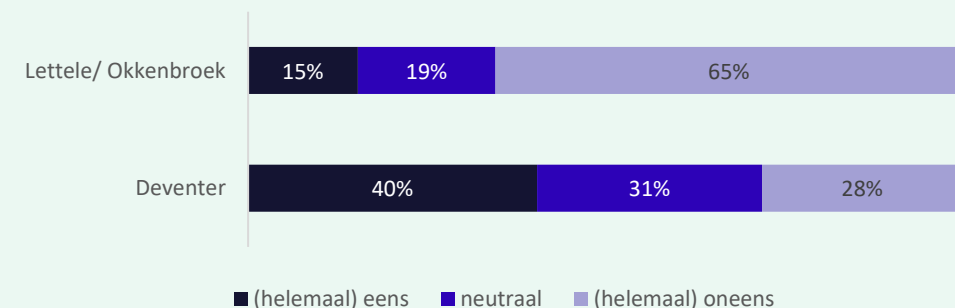
26% is juist van mening is dat de bankjes niet als ontmoetingsplek dienen (Deventer: 28%).

In Lettele en Okkenbroek worden de bankjes volgens respondenten juist minder gebruikt als hangplek dan in Deventer. 15% van de respondenten geeft aan dat de bankjes (ook) gebruikt worden als hangplek, tegenover het Deventer gemiddelde van 40%. Volgens 65% van de respondenten worden de bankjes juist niet als hangplek gebruikt (Deventer: 28%).

De bankjes in mijn buurt worden (ook) gebruikt als ontmoetingsplek met buurtgenoten



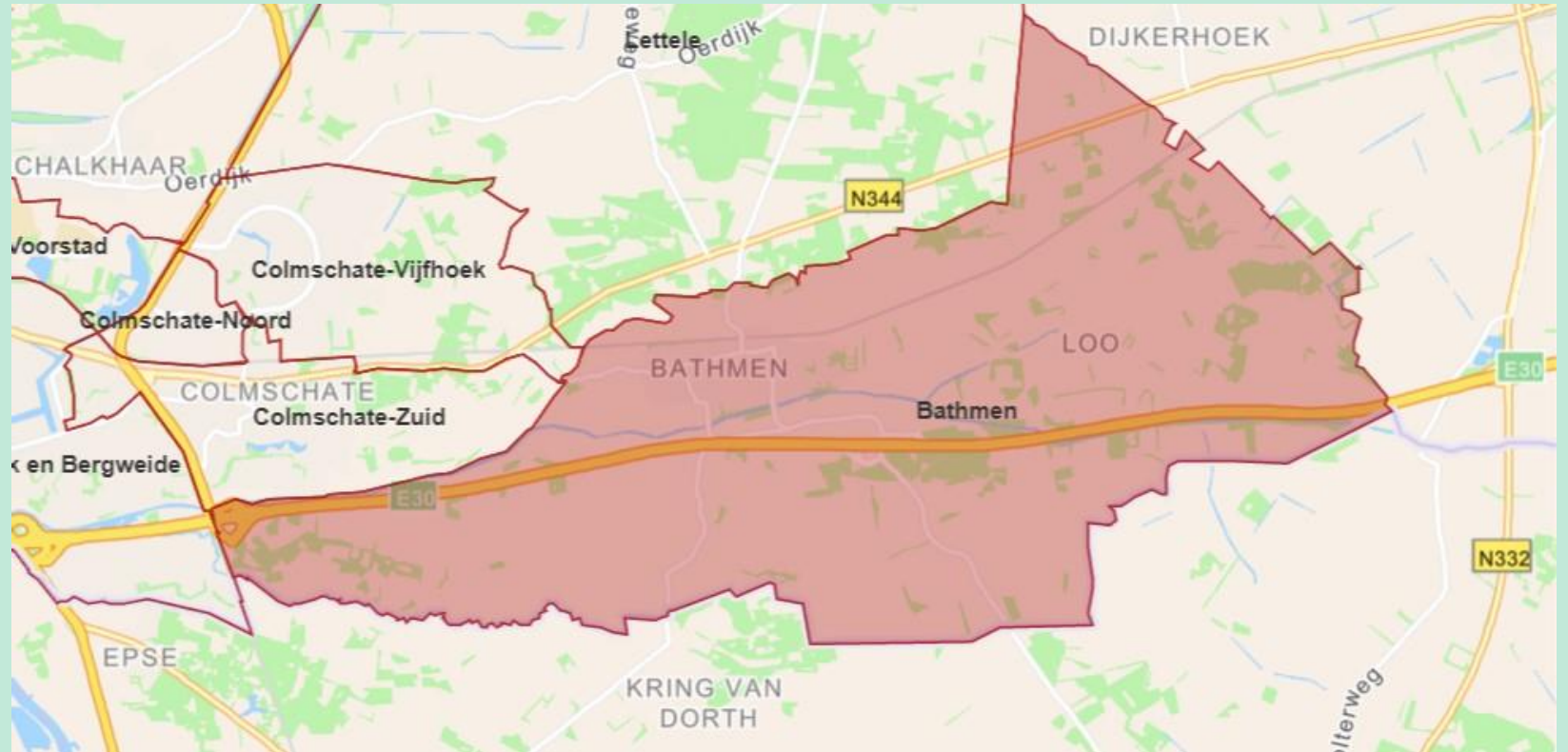
De bankjes in mijn buurt worden (ook) gebruikt als hangplek



Bathmen

Voor meer achtergrondinformatie over leeftijden en wijken: ga naar het dashboard via route:

Start > MS PowerBI >
PowerBI report server >
Deventer >
Leeftijdsopbouw wijk en buurt

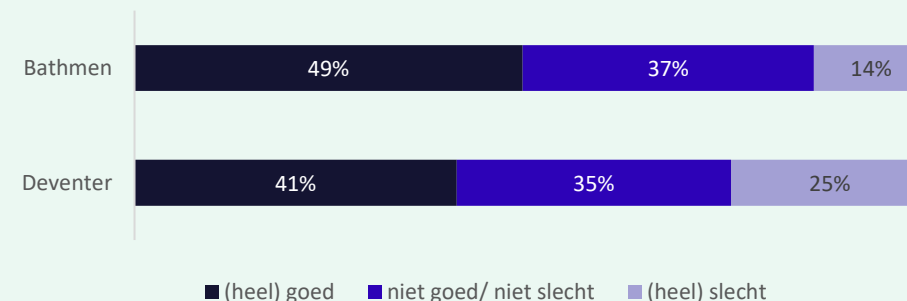


Huidige voorzieningen spelen en speelplekken

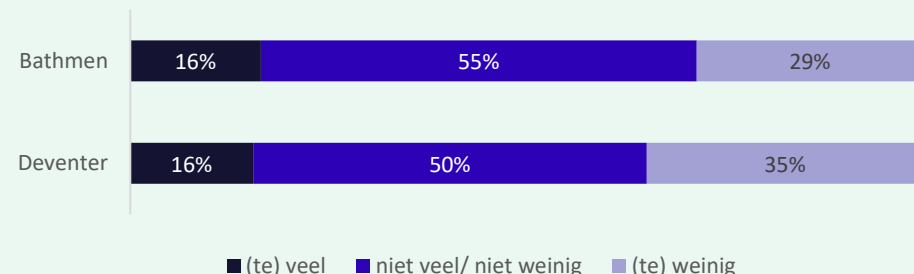
In Bathmen lijken respondenten iets positiever gestemd over de huidige staat van de speelplekken in de buurt dan in Deventer. 49% van de respondenten ervaart de huidige staat van de speelplekken in de buurt als (heel) goed. Dit aandeel ligt iets hoger dan dat van Deventer, waar 41% positief oordeelt over de staat van de speelplekken. Ruim een derde van de respondenten uit Bathmen vindt de huidige staat van de speelplekken niet goed, maar ook niet slecht (Deventer: 35%). 14% vindt de staat van de plekken (heel) slecht, terwijl het Deventer gemiddelde uitkomt op 25%.

Wat betreft de nabijheid van speelplekken in de buurt lijken respondenten uit bathmen ongeveer gelijk gestemd als het Deventer gemiddelde. De meeste respondenten vinden dat er niet veel, maar ook niet weinig speelplekken nabij zijn (55%). In Deventer ligt dit aandeel op 50%. 29% zegt dat er (te) weinig speelplekken in de buurt van de woning zijn. In Deventer deelt 35% deze mening. 16% is positief gestemd over de nabijheid van de speelplekken, evenveel als in Deventer.

Hoe ervaar je de huidige staat van de speelplekken in jouw buurt?



Hoe ervaar je de nabijheid van de speelplekken in de buurt van jouw woning?



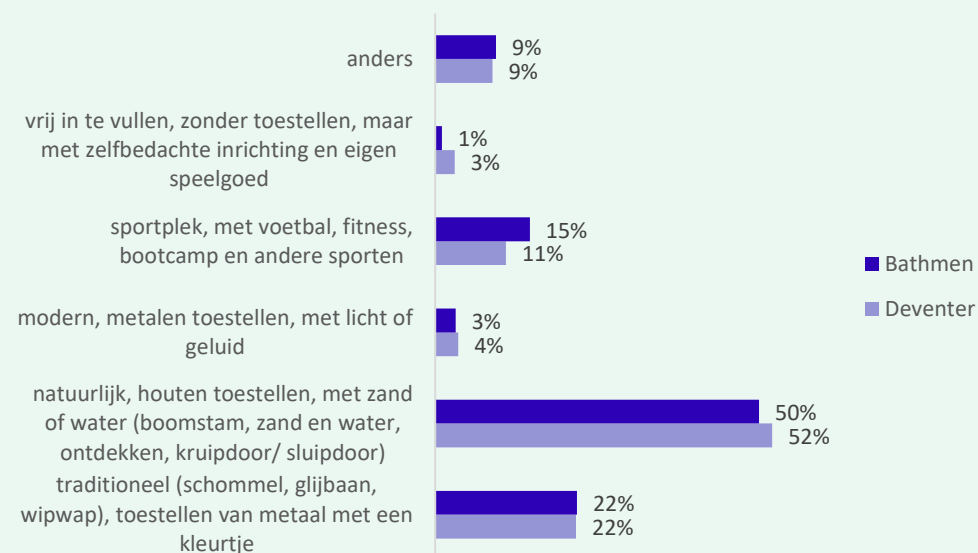
Toekomstige behoefte spelen, bewegen en ontmoeten

De grootste groep respondenten uit Bathmen (50%) verkiest een 'natuurlijke' speelplek als meest ideale speelplek. Dit is evenveel als het Deventer gemiddelde (52%).

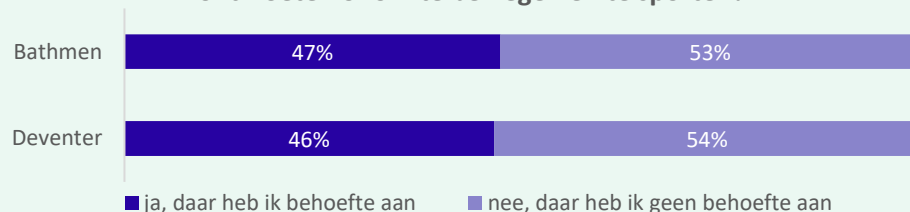
22% kiest voor een traditionele speelplek, net als het Deventer gemiddelde laat zien. 15% ziet een sportplek waar sporten zoals voetbal, fitness, bootcamp en andere sporten beoefend kunnen worden als meest ideale speelplek en 9% ziet graag iets 'anders'. Toestellen met een zelfbedachte inrichting en 'eigen speelgoed' en plekken met moderne metalen toestellen met licht of geluid krijgen, net als in Deventer, niet de voorkeur.

47% van de respondenten uit Bathmen zegt behoefte te hebben aan plekken in de openbare ruimte om te ontmoeten of om te bewegen en te sporten, net als in Deventer (46%). 6% heeft behoefte aan een speelplek voor minder validen, minder dan het Deventer beeld laat zien (17%).

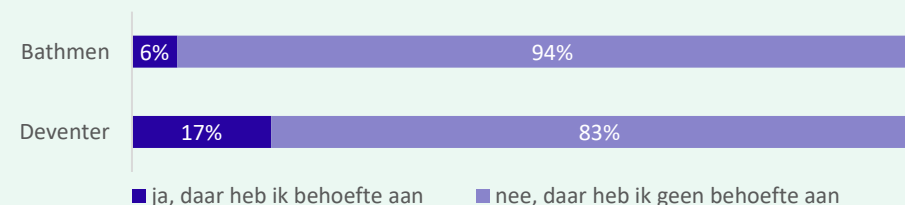
Hoe zou volgens jou de meest ideale speelplek eruit zien?



Heb je behoefte aan plekken in de openbare ruimte om te ontmoeten of om te bewegen en te sporten?



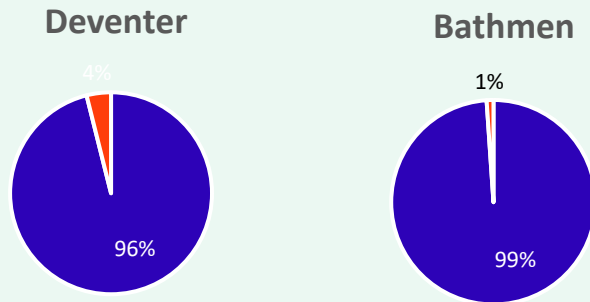
Heb je behoefte aan een speelplek voor minder validen?



(Aangepaste) banken

Bathmen

Maak je wel eens een wandeling in jouw buurt?

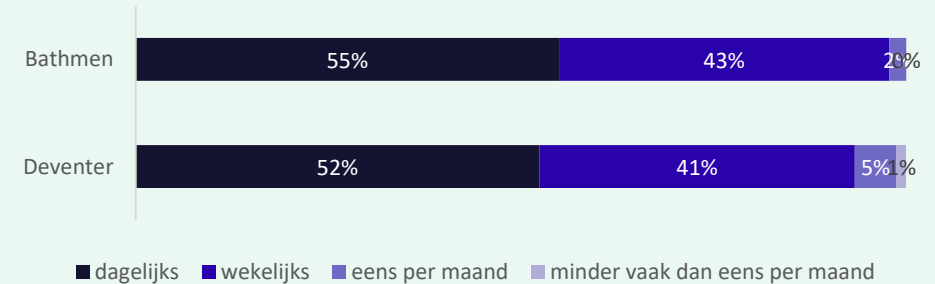


- ja, ik wandel wel eens in mijn buurt
- nee, ik wandel nooit in mijn buurt

Meeste respondenten wandelen dagelijks of wekelijks; bankjes door meeste mensen soms of niet gebruikt

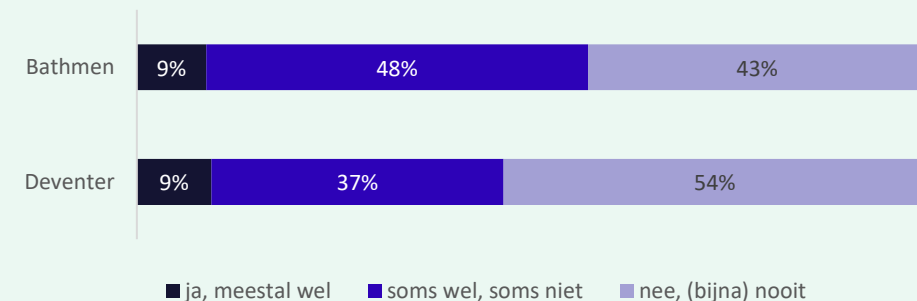
Nagenoeg alle respondenten uit Bathmen (99%) zeggen wel eens te wandelen in hun buurt, hetzelfde als het Deventer beeld. 55% van hen wandelt dagelijks. 43% wandelt wekelijks in hun buurt, hetzelfde beeld als in Deventer. 43% van de respondenten uit Bathmen maakt (bijna) nooit gebruik van bankjes tijdens het wandelen, minder dan in Deventer (54%), 48% doet maakt soms gebruik van een bankje, maar soms ook niet en 9% zegt meestal wel gebruik te maken van een bankje.

Hoe vaak wandel je in jouw buurt?



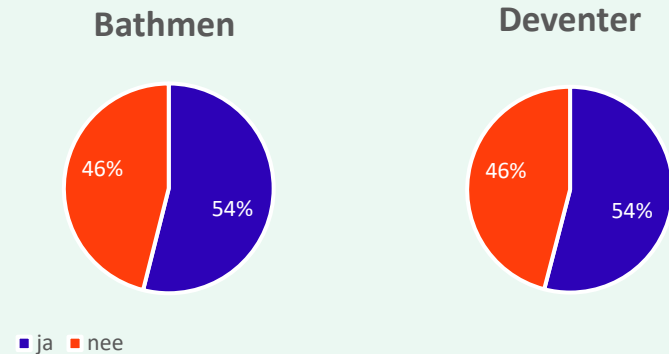
- dagelijks
- wekelijks
- eens per maand
- minder vaak dan eens per maand

Maak je dan gebruik van een bankje om even te gaan zitten?



- ja, meestal wel
- soms wel, soms niet
- nee, (bijna) nooit

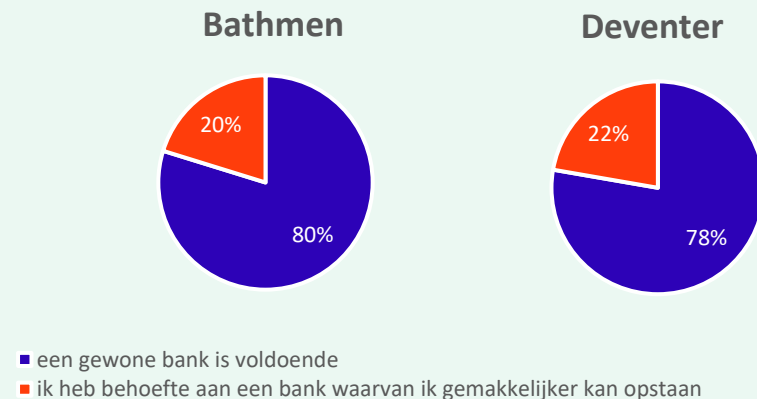
Zijn er voldoende mogelijkheden om tijdens een wandeling te gaan zitten?



Helft ziet voldoende mogelijkheden te gaan zitten, een vijfde heeft behoefte aan aangepaste banken

Respondenten uit Bathmen zijn wat verdeeld in hun antwoord op de vraag of zij vinden dat er voldoende mogelijkheden zijn om tijdens een wandeling te gaan zitten. Iets meer dan de helft vindt dat dit wél het geval is (54%), de andere helft vindt van niet (46%). Dit is hetzelfde beeld als het beeld dat in Deventer waargenomen wordt.

Is een `gewone` bank voldoende of is er behoefte aan een bank waarbij je gemakkelijker opstaat (bijvoorbeeld een hogere bank of een bank met leuning)?



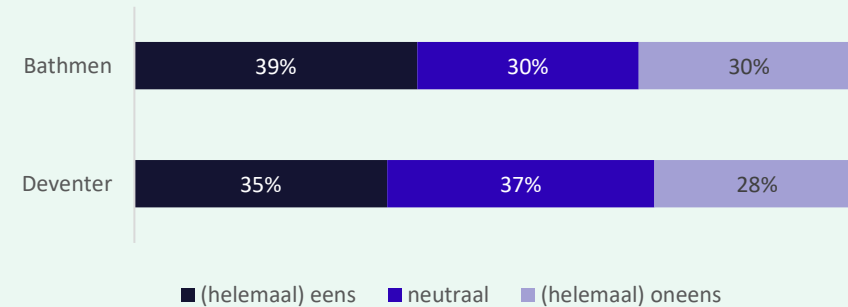
80% van de respondenten uit Bathmen zegt genoeg te hebben aan een 'gewone' bank. 20% heeft behoefte aan bankjes waarvan men gemakkelijker kan opstaan (bijvoorbeeld een hogere bank of een bank met leuning). Dit is nagenoeg gelijk aan wat het Deventer beeld laat zien.

Hankplek of ontmoetingsplek; geen eenduidig beeld

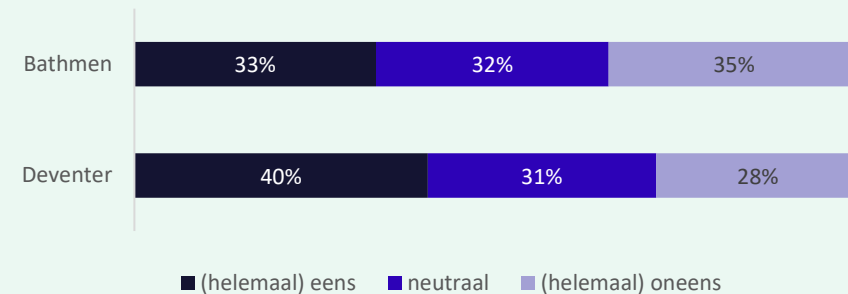
In Bathmen worden de bankjes volgens respondenten ongeveer net zo vaak gebruikt als ontmoetingsplek met buurtgenoten, als in Deventer. Volgens 39% van de respondenten uit Bathmen dienen de bankjes in hun buurt (ook) als ontmoetingsplek met buurtgenoten (Deventer: 35%). 30% is juist van mening is dat de bankjes niet als ontmoetingsplek dienen (Deventer: 28%).

In Bathmen worden de bankjes volgens respondenten wat minder vaak gebruikt als hangplek dan in Deventer. 33% van de respondenten geeft aan dat de bankjes (ook) gebruikt worden als hangplek, tegenover het Deventer gemiddelde van 40%. Volgens 35% van de respondenten worden de bankjes juist niet als hangplek gebruikt, tegenover het Deventer gemiddelde van 28%.

De bankjes in mijn buurt worden (ook) gebruikt als ontmoetingsplek met buurtgenoten



De bankjes in mijn buurt worden (ook) gebruikt als hangplek

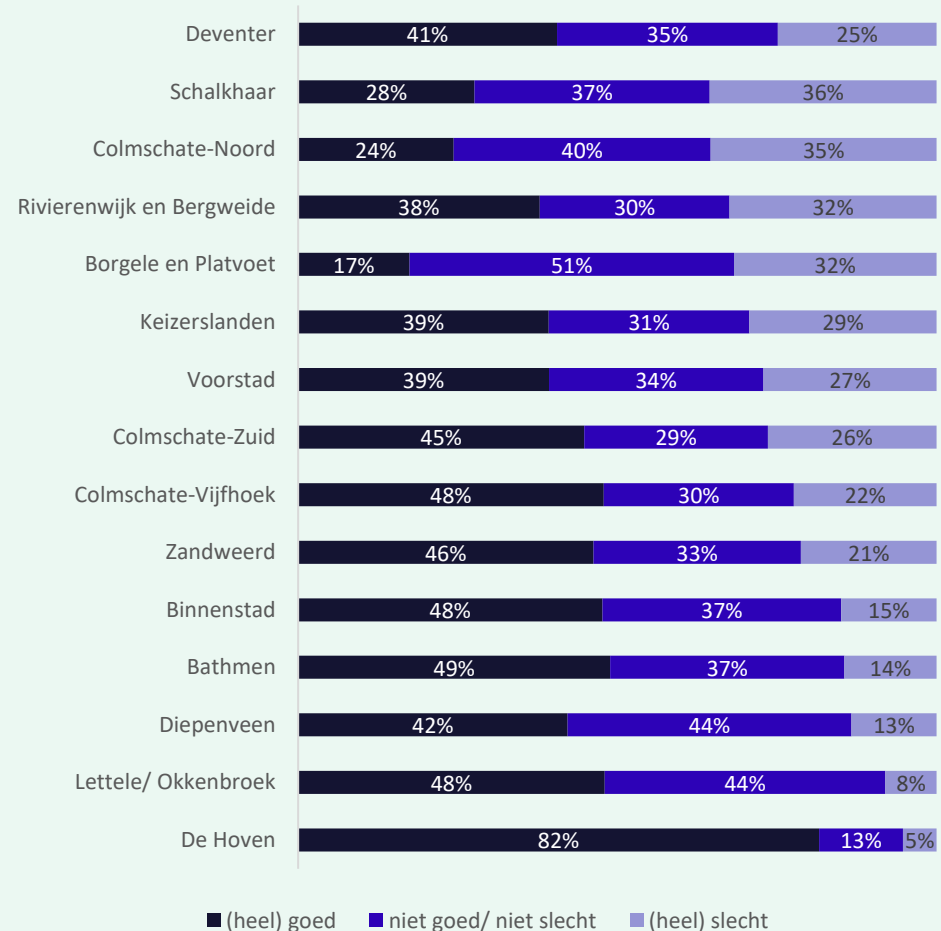


Vergelijkende analyses



Vergelijkende analyses

Hoe ervaar je de huidige staat van de speelplekken in jouw buurt?



Huidige staat speelplekken

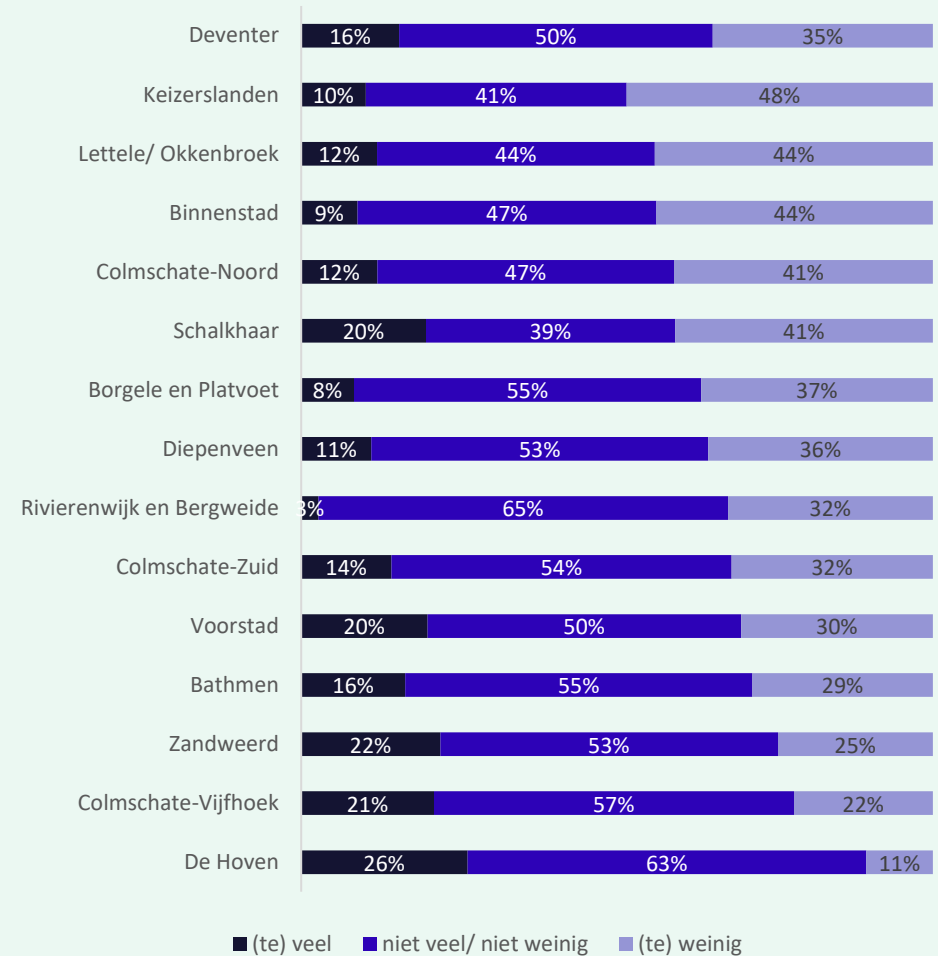
In de wijken Schalkhaar, Colmschate-Noord, Rivierenwijk en Bergweide en Borgele en Platvoet ervaart men de huidige staat van de speelplekken wat slechter dan het Deventer beeld laat zien. In De Hoven, Lettele/ Okkenbroek, Diepenveen, Bathmen, Binnenstad en Colmschate-Vijfhoek zijn respondenten juist wat positiever gestemd over de staat van de speelplekken.

Vergelijkende analyses

Nabijheid speelplekken

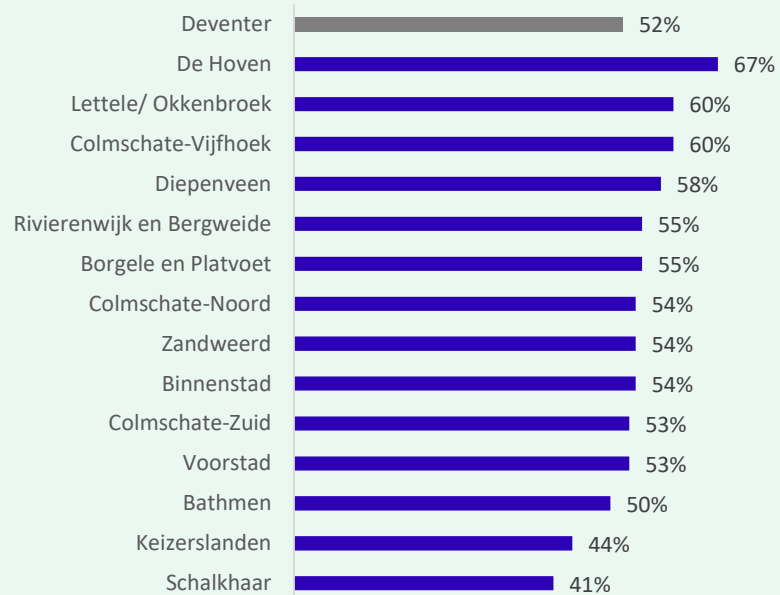
In Keizerslanden, Lettele/ Okkenbroek, Binnenstad, Colmschate-Noord en Schalkhaar zijn respondenten wat vaker van mening dat er (te) weinig speelplekken in de buurt zijn, dan in Deventer. In De Hoven, Colmschate-Vijfhoek, Zandweerd, Bathmen en Voorstad is men wat positiever over de nabijheid van speelplekken in de buurt van de eigen woning.

Hoe ervaar je de nabijheid van speelplekken in de buurt van jouw woning?



Vergelijkende analyses

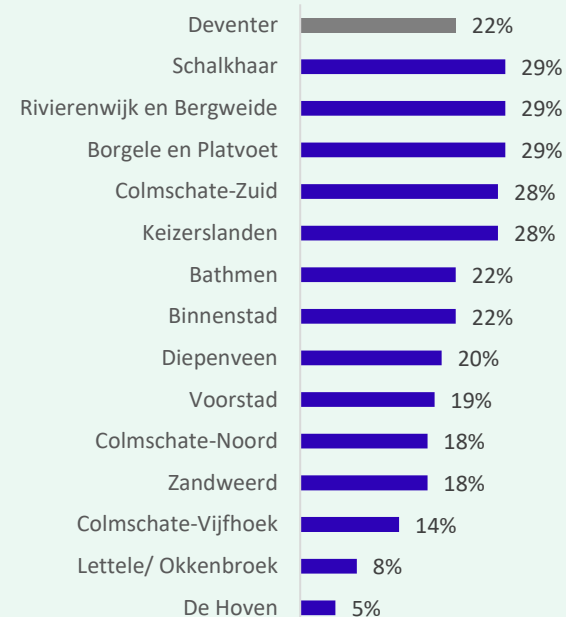
Voorkeur voor 'natuurlijke' speelplek



Voorkeur 'natuurlijke' speelplek

In De Hoven, Lettele/ Okkenbroek en Colmschate-Vijfhoek is er wat vaker dan gemiddeld behoefte aan een 'natuurlijke' speelplek. In Schalkhaar en Keizerslanden is deze behoefte er wat minder dan gemiddeld.

Voorkeur voor 'traditionele' speelplek

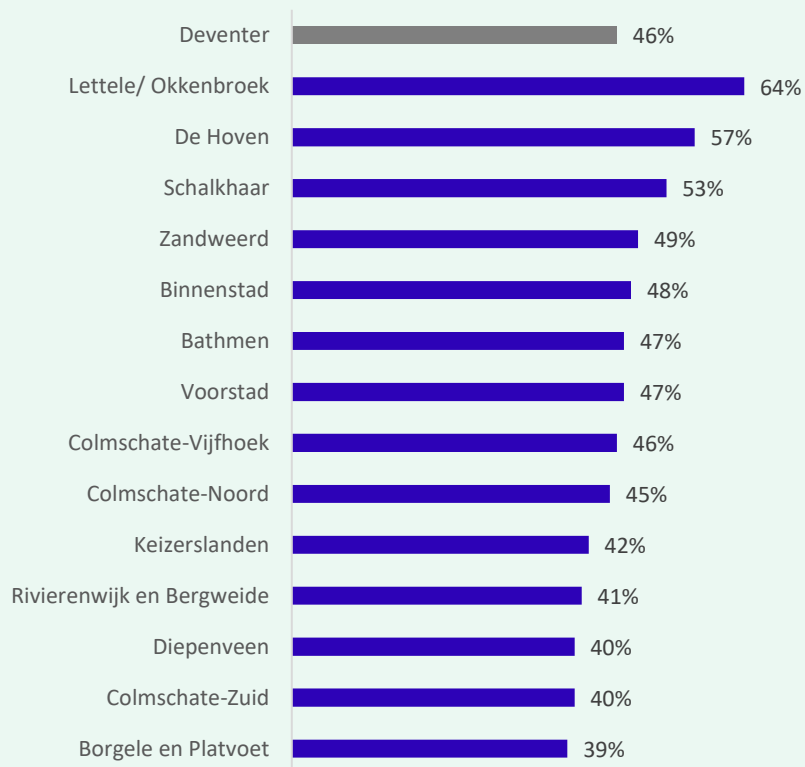


Voorkeur 'traditionele' speelplek

In Schalkhaar, Rivierenwijk en Bergweide, Borgele en Platvoet, Colmschate-Zuid en Keizerslanden hebben respondenten wat vaker behoefte aan een traditionele speelplek dan gemiddeld. In De Hoven, Lettele/ Okkenbroek en Colmschate-Vijfhoek juist wat minder.

Vergelijkende analyses

Behoefte aan plekken in de openbare ruimte om te ontmoeten of om te bewegen en te sporten



Behoefte aan plekken in openbare ruimte om te ontmoeten, bewegen of sporten

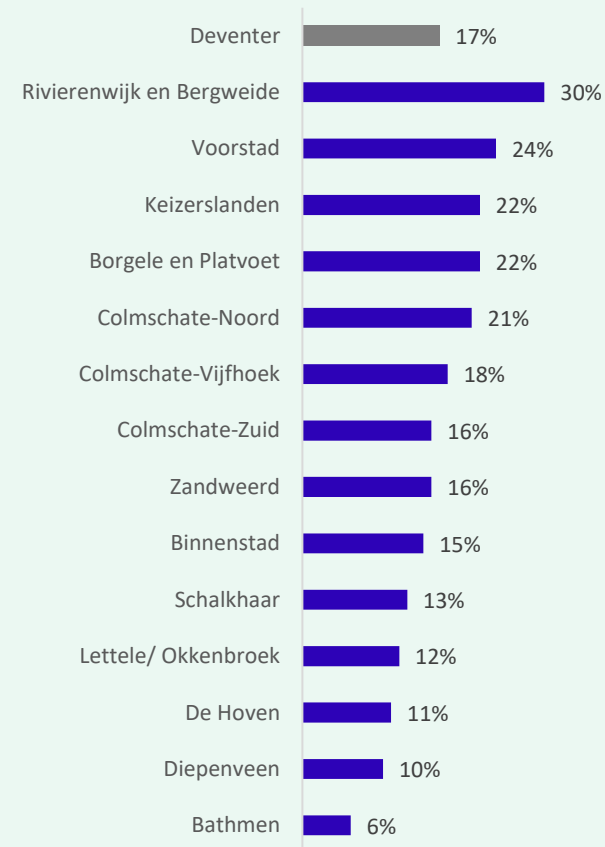
Vergeleken met het Deventer gemiddelde lijkt er in Lettele/ Okkenbroek, De Hoven en Schalkhaar wat vaker behoefte te zijn aan plekken in de openbare ruimte om te ontmoeten, bewegen of sporten. In Borgele en Platvoet, Colmschate-Zuid en Diepenveen is hier in verhouding juist wat minder behoefte aan. Het gaat hierbij in de meeste gevallen echter om relatief kleine verschillen ten opzichte van het Deventer beeld.

Vergelijkende analyses

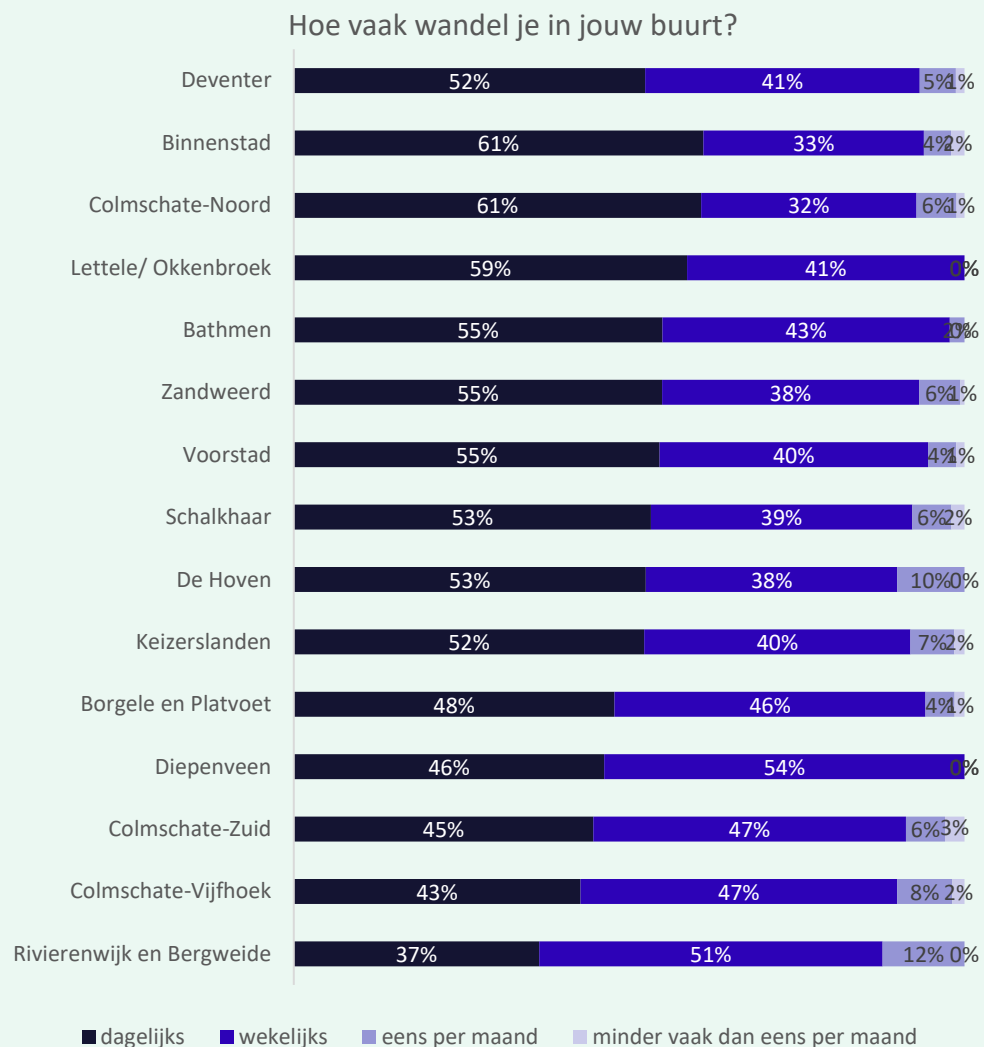
Behoeftte aan speelplek voor minder validen

Vergeleken met het Deventer gemiddelde lijkt er in de wijken Rivierenwijk/ Bergweide, Voorstad, Keizerslanden en Borgele Platvoet wat meer behoefte te zijn aan een speelplek voor minder validen. In de wijken Bathmen, Diepenveen, De Hoven en Lettele/ Okkenbroek is hier juist wat minder behoefte aan.

Behoeftte aan speelplek minder validen



Vergelijkende analyses



Meeste respondenten wandelen dagelijks of wekelijks, in alle wijken

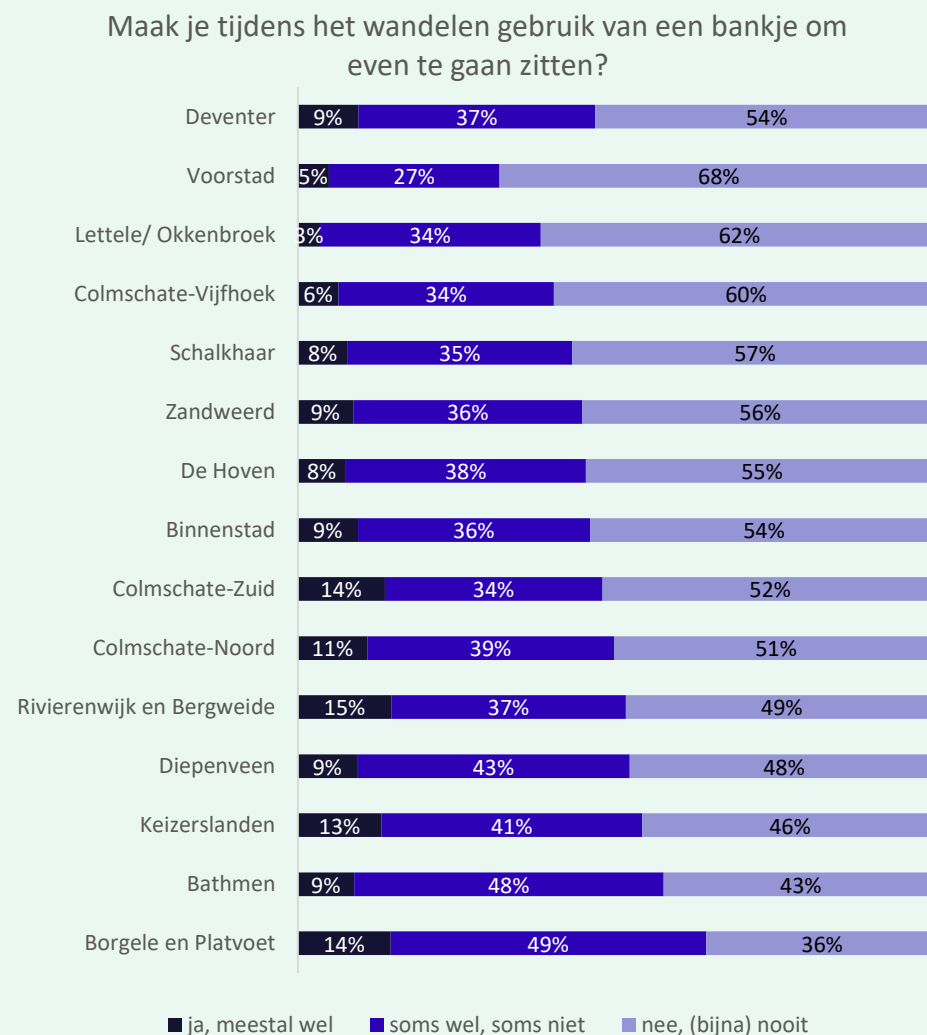
In alle wijken wandelt men veelal dagelijks of wekelijks. In de Wijken Binnenstad, Colmschate-Noord en Lettele/ Okkenbroek doen respondenten dit wat vaker dagelijks dan het Deventer beeld laat zien. In de wijken Rivierenwijk/ Bergweide, Colmschate-Vijfhoek, Colmschate-Zuid en Diepenveen doen zij dit wat minder vaak dagelijks.

Het gaat hierbij in de meeste gevallen echter om verschillen ten opzichte van het Deventer beeld.

Vergelijkende analyses

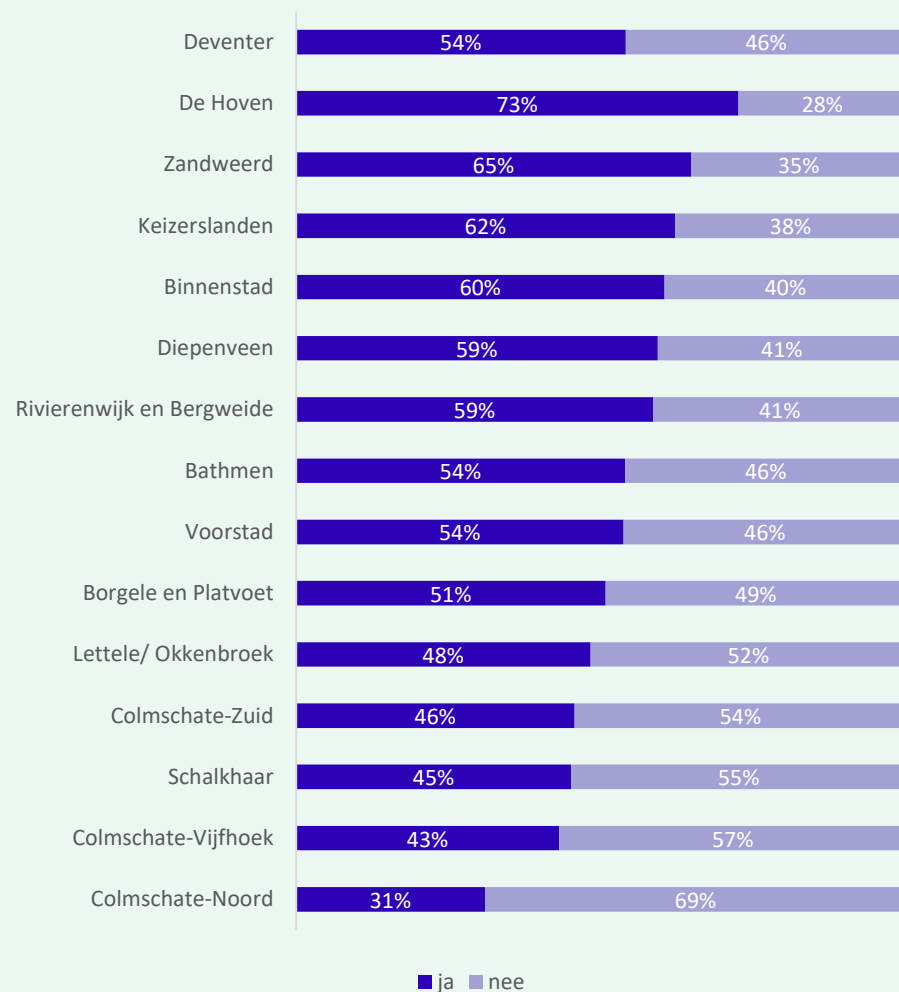
Gebruik van banken tijdens de wandeling

Vergeleken met het Deventer gemiddelde maken respondenten uit Voorstad, Lettele/ Okkenbroek en Colmschate-Vijfhoek wat minder vaak gebruik van een bank om even te gaan zitten tijdens de wandeling. In de wijken Rivierenwijk en Bergweide, Borgele en Platvoet en Colmschate-Zuid maakt men juist wat meer dan gemiddeld gebruik van een bank tijdens de wandeling. Ook hier geldt dat het om betrekkelijk kleine verschillen gaat.



Vergelijkende analyses

Zijn er voldoende mogelijkheden om tijdens een wandeling te gaan zitten?



Mogelijkheden om tijdens een wandeling te gaan zitten

Er lijken wat grotere verschillen te bestaan tussen de wijken als het gaat om ervaren mogelijkheden om tijdens een wandelen te gaan zitten. In Deventer is het beeld vrij verdeeld. In de wijken De Hoven, Zandweerd, Keizerslanden en Binnenstad lijken respondenten wat positiever over de mogelijkheid om te gaan zitten. In Colmschate-Noord, Colmschate-Vijfhoek, Schalkhaar, Colmschate-Zuid en Lettele/ Okkenbroek lijkt men wat minder positief gestemd. Hier vindt men vaker dan gemiddeld dat er onvoldoende mogelijkheden zijn om tijdens de wandeling te gaan zitten.

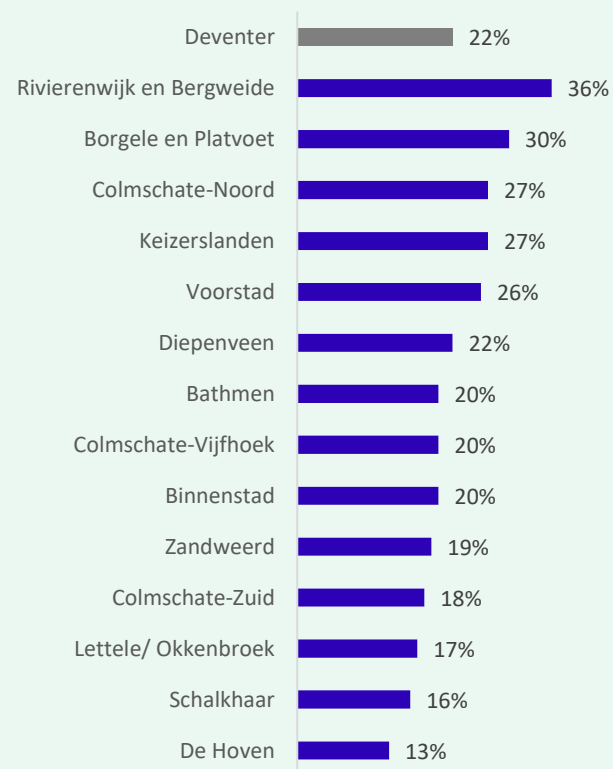
Vergelijkende analyses

Behoeftte aan aangepaste banken

In alle wijken geldt dat de minderheid behoefte heeft aan banken waarvan men gemakkelijker opstaat, zoals een hogere bank of bank met leuning.

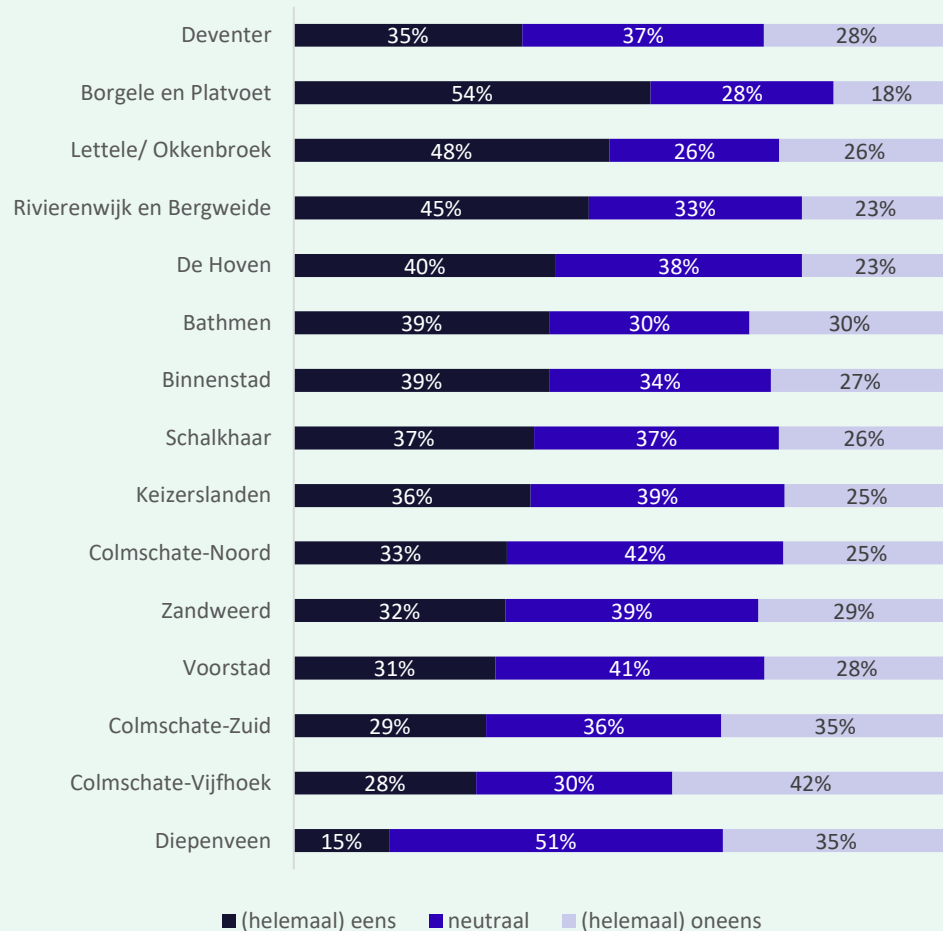
Wel zijn er wat verschillen te zien. In de wijken Rivierenwijk/Bergweide, Borgele en Platvoet, Colmschate-Noord en Keizerslanden hebben respondenten wat vaker aangegeven dat zij behoefte hebben aan dergelijke banken. In De Hoven, Schalkhaar en Lettele/ Okkenbroek heeft men hier juist minder vaak behoefte aan.

Behoeftte aan banken waarvan men gemakkelijker opstaat (bijv. een hogere bank of bank met leuning)



Vergelijkende analyses

De bankjes in mijn buurt worden (ook) gebruikt als ontmoetingsplek met buurtgenoten



Banken als ontmoetingsplek met buurtgenoten

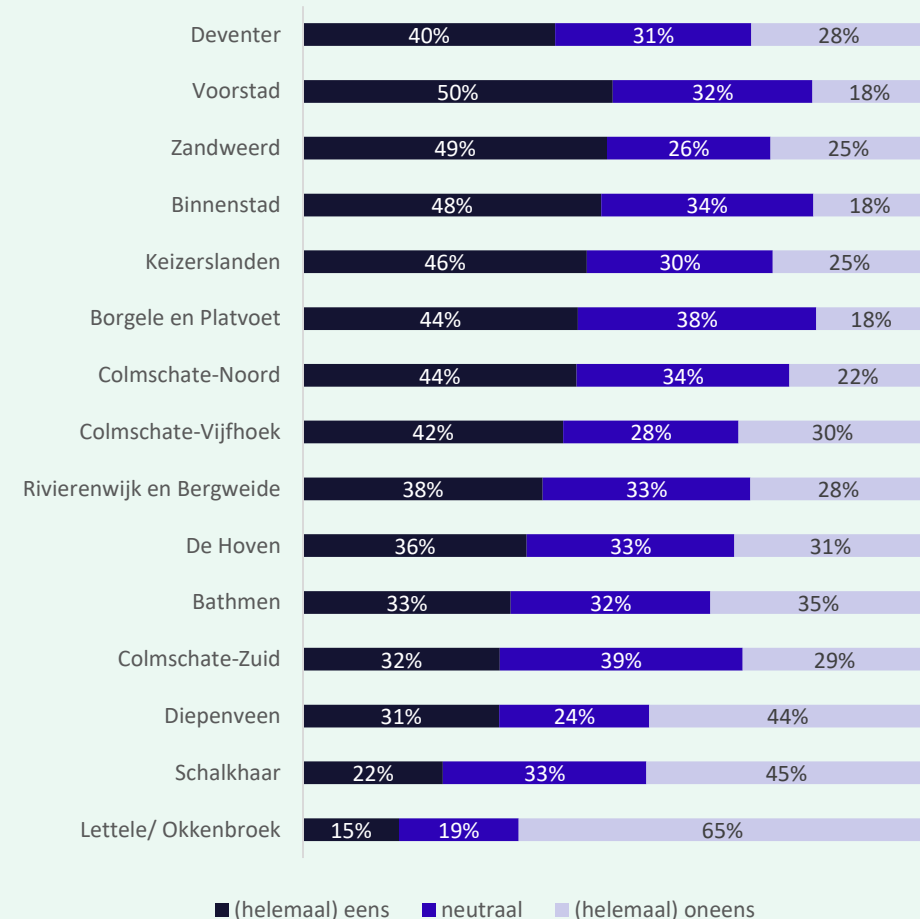
In de wijken Borgele en Platvoet, Lettele/Okkenbroek, Rivierenwijk en Bergweide en De Hoven worden de bankjes in de openbare ruimte vaker dan gemiddeld (ook) als ontmoetingsplek met buurtgenoten gebruikt. In Diepenveen, Colmschate-Vijfhoek en Colmschate-Zuid is dit volgens de respondenten juist minder het geval.

Vergelijkende analyses

Banken als hangplek

De banken in de openbare ruimte worden in de wijken Voorstad, Zandweerd, Binnenstad en Keizerslanden vaker dan gemiddeld (ook) als hangplek gebruikt. Respondenten geven aan dat de bankjes in de buitengebieden (Lettele/Okkenbroek, Diepenveen, Schalkhaar, Bathmen) en Colmschate-Zuid minder als hangplek worden gebruikt, vergeleken met het Deventer gemiddelde.

De bankjes in mijn buurt worden (ook) gebruikt als hangplek



Aanvullende analyses

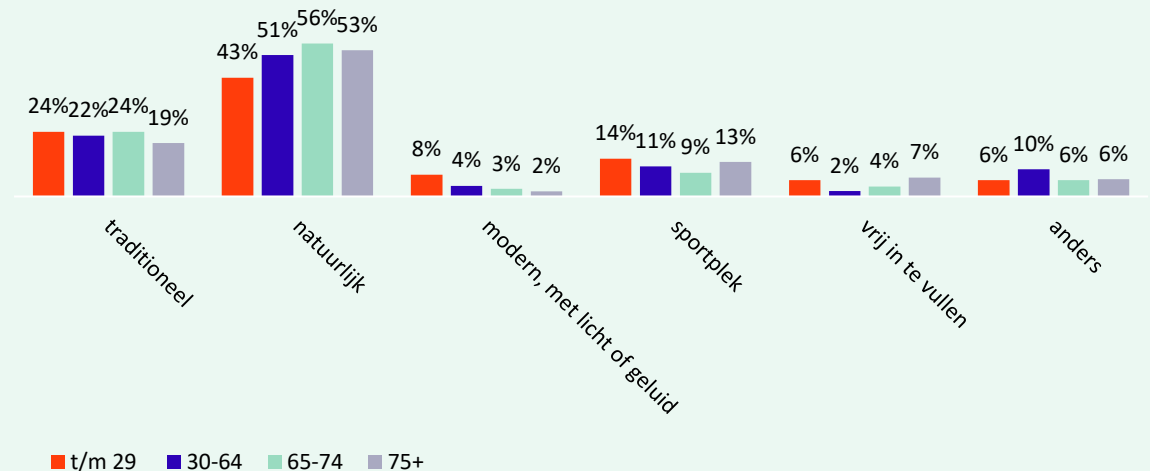
Aanvullende analyses

Hoe zou volgens jou de meest ideale speelplek eruit zien?

Verschillen tussen leeftijdsgroepen

Hoe zou volgens jou de meest ideale speelplek eruit zien?	Wat is je leeftijd?					Totaal	
	t/m 17	18-29	30-64	65-74	75+		
traditioneel (schommel, glijbaan, wipwap), toestellen van metaal met een kleurtje	N	1	11	208	52	31	303
	%	11%	26%	22%	24%	19%	22%
natuurlijk, houten toestellen, met zand of water (boomstam, zand en water, ontdekken, kruipdoor/ sluiptdoor)	N	3	19	484	123	85	714
	%	33%	45%	51%	56%	53%	52%
modern, metalen toestellen, met licht of geluid	N	2	2	36	6	3	49
	%	22%	5%	4%	3%	2%	4%
sportplek, met voetbal, fitness, bootcamp en andere sporten	N	2	5	103	19	20	149
	%	22%	12%	11%	9%	13%	11%
vrij in te vullen, zonder toestellen, maar met zelfbedachte inrichting en eigen speelgoed	N	1	2	18	8	11	40
	%	11%	5%	2%	4%	7%	3%
anders	N	0	3	93	13	10	119
	%	0%	7%	10%	6%	6%	9%
Totaal	N	9	42	942	221	160	1374
	%	100%	100%	100%	100%	100%	100%

Hoe zou volgens jou de meest ideale speelplek eruit zien?



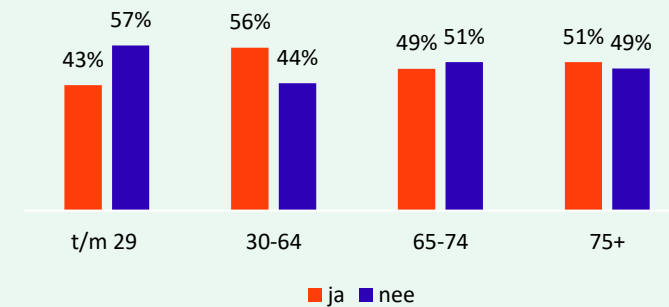
Aanvullende analyses

Zijn er voldoende mogelijkheden om tijdens een wandeling te gaan zitten?

Verschillen tussen leeftijdsgroepen

		Wat is je leeftijd?					Totaal
Zijn er voldoende mogelijkheden om tijdens een wandeling te gaan zitten?		t/m 17	18-29	30-64	65-74	75+	
ja	N	4	15	538	125	93	775
	%	44%	43%	56%	49%	51%	54%
nee	N	5	20	421	131	89	666
	%	56%	57%	44%	51%	49%	46%
Totaal	N	9	35	959	256	182	1441
	%	100%	100%	100%	100%	100%	100%

Zijn er voldoende mogelijkheden om tijdens een wandeling te gaan zitten?



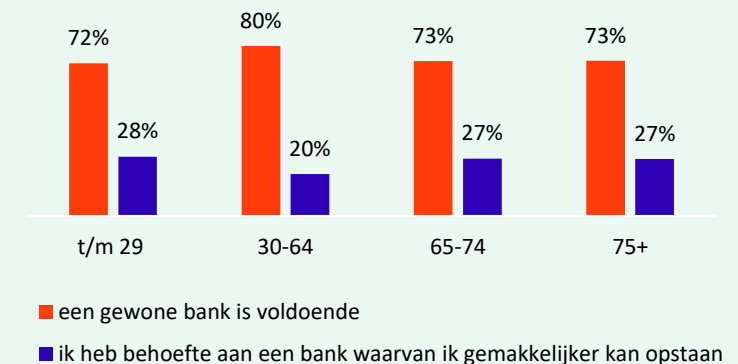
Aanvullende analyses

Is een `gewone` bank voldoende of is er behoefte aan een bank waarbij je gemakkelijker opstaat (bijvoorbeeld een hogere bank of een bank met leuning)?

Verschillen tussen leeftijdsgroepen

Is een `gewone` bank voldoende of is er behoefte aan een bank waarbij je gemakkelijker opstaat (bijvoorbeeld een hogere bank of een bank met leuning)?		Wat is je leeftijd?					Totaal
		t/m 17	18-29	30-64	65-74	75+	
een gewone bank is voldoende	N	6	25	766	187	131	1115
	%	67%	74%	80%	73%	73%	78%
ik heb behoefte aan een bank waarvan ik gemakkelijker kan opstaan	N	3	9	189	69	48	318
	%	33%	27%	20%	27%	27%	22%
Totaal	N	9	34	955	256	179	1433
	%	100%	100%	100%	100%	100%	100%

Is een `gewone` bank voldoende of is er behoefte aan een bank waarbij je gemakkelijker opstaat



Colofon

Dit product is een uitgave van:

Gemeente Deventer

Vakgroep Kennis en Verkenning,

Team Advies, Support en Kennis

Postbus 5000 7400 GC Deventer

Maart 2022