

Mei 2019

Peiling Spooroverlast in Deventer



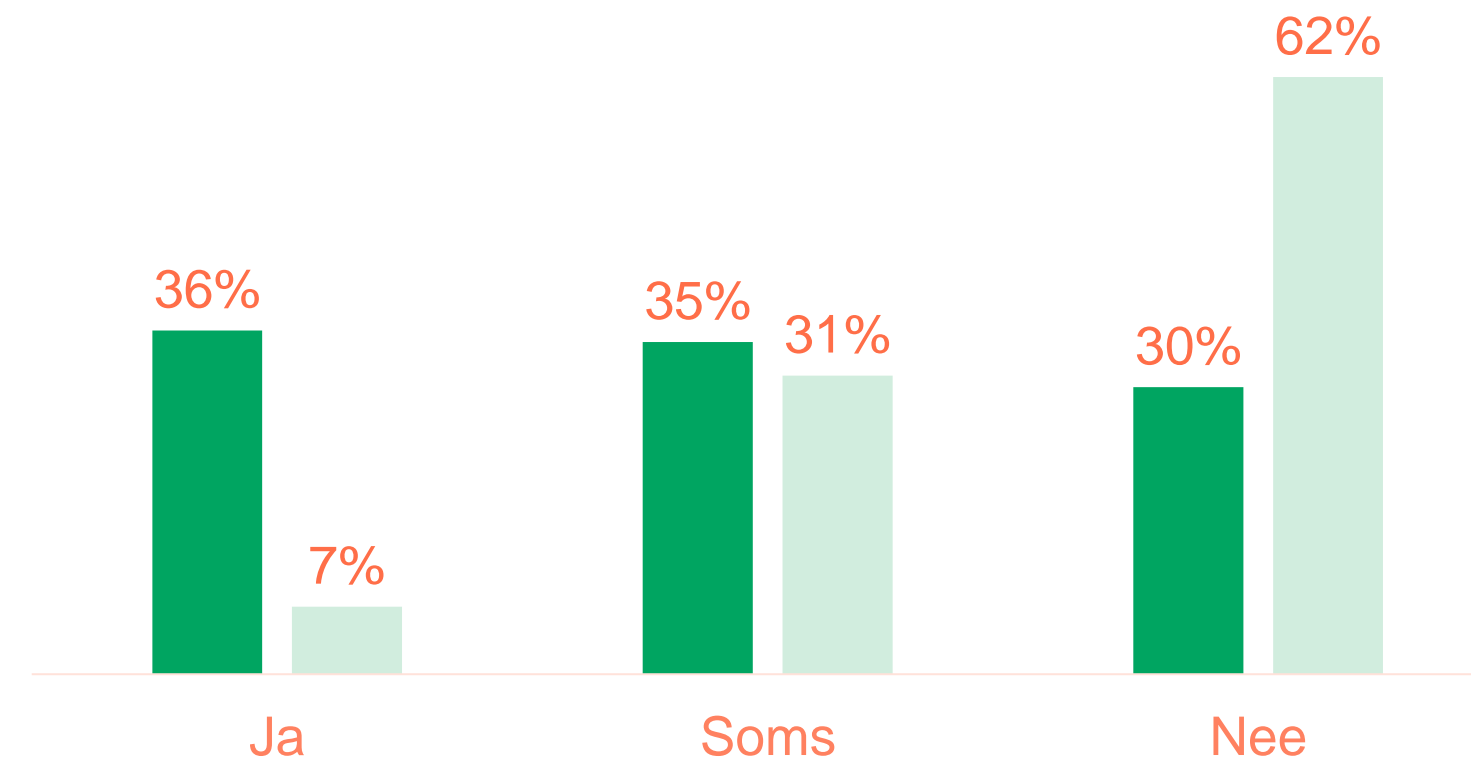
Gedreven door data

Vergelijking resultaten peiling Deventer Spoort en Digipanel

In maart 2019 heeft de vakgroep Kennis & Verkenning in opdracht van de bewonerswerkgroep Deventer Spoort een peiling uitgevoerd onder bewoners die 200 meter van het spoor wonen. Tegelijkertijd heeft het Digipanel dezelfde vragenlijst ingevuld. Het Digipanel bestaat uit inwoners uit de hele gemeente Deventer en is daarmee een representatieve afspiegeling van de Deventer bevolking.

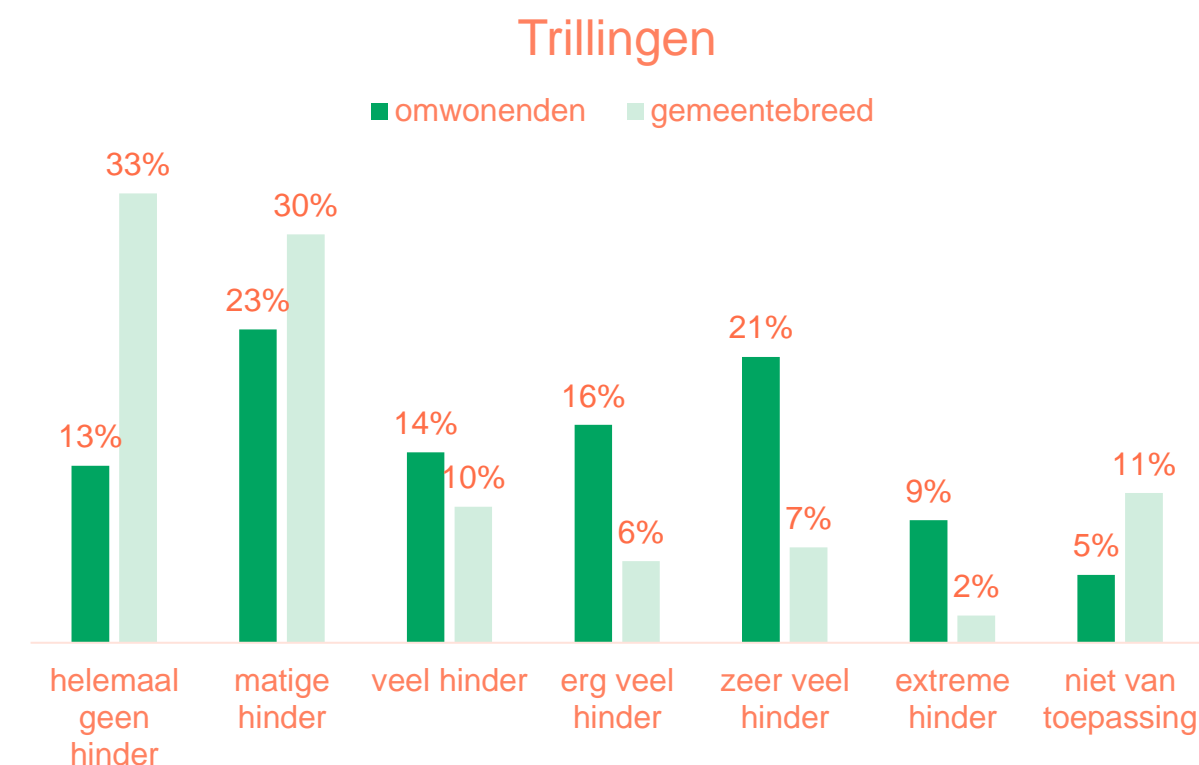
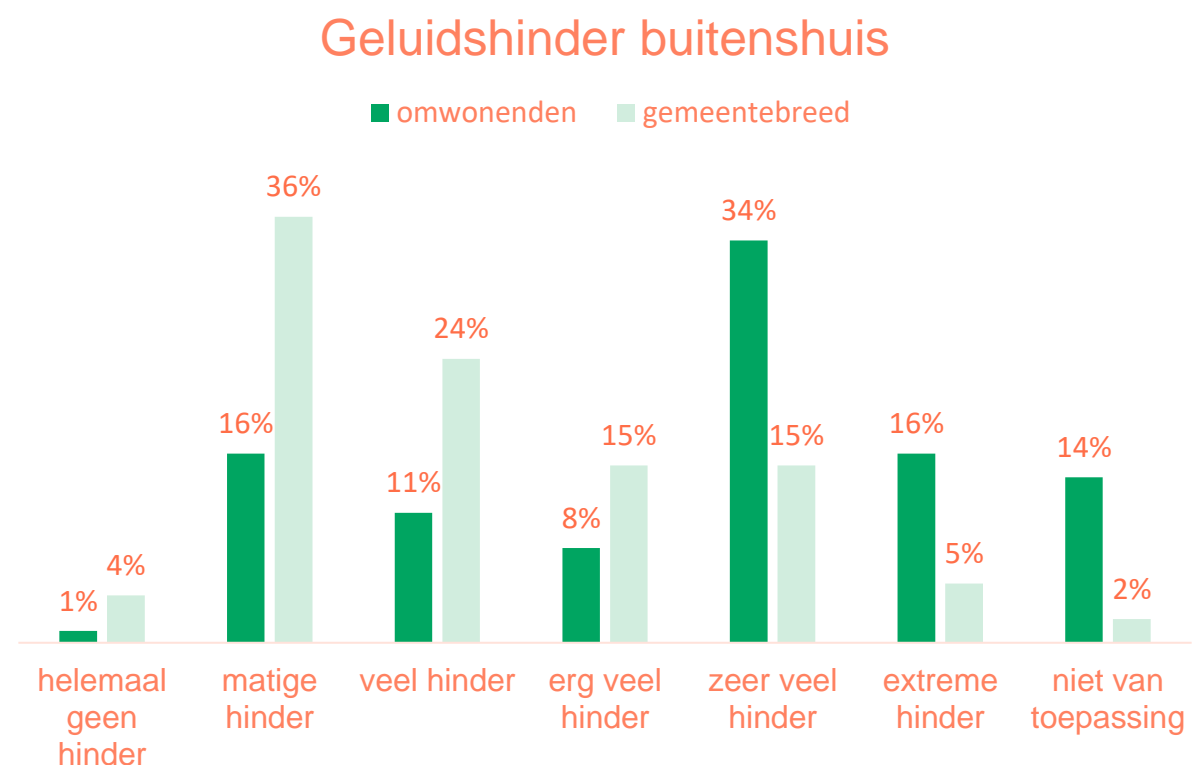
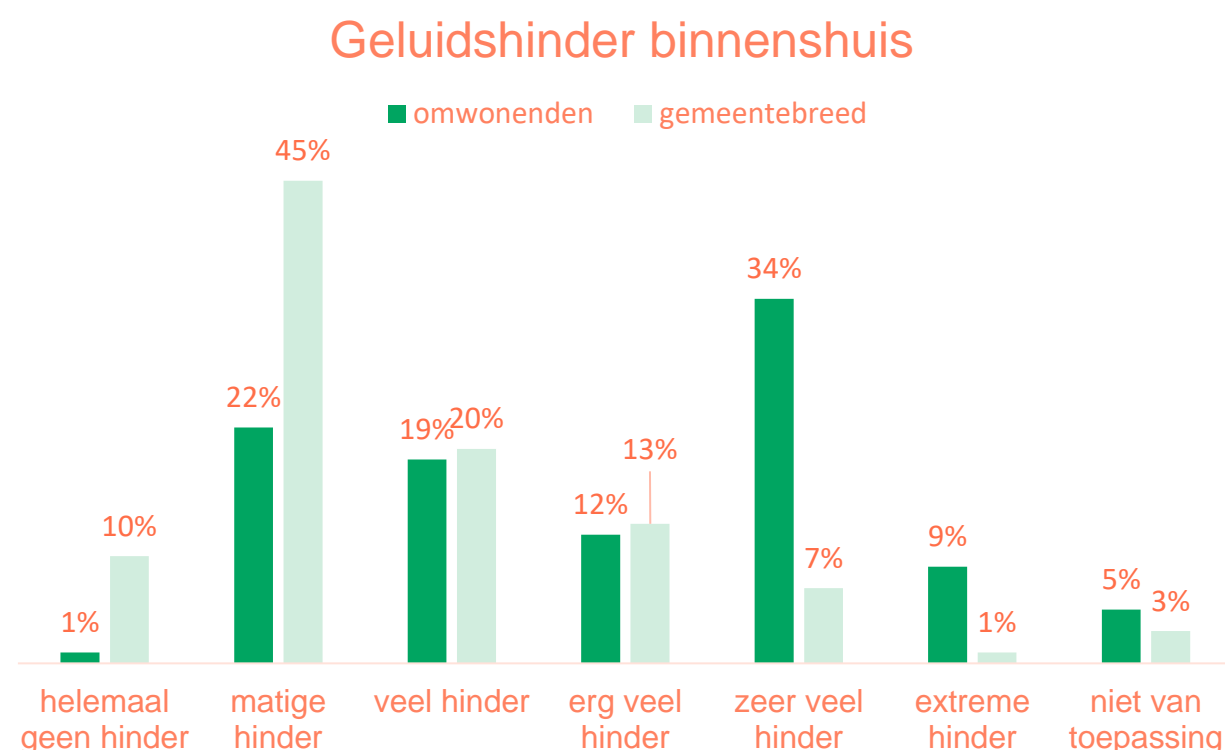


Ervaart u overlast?



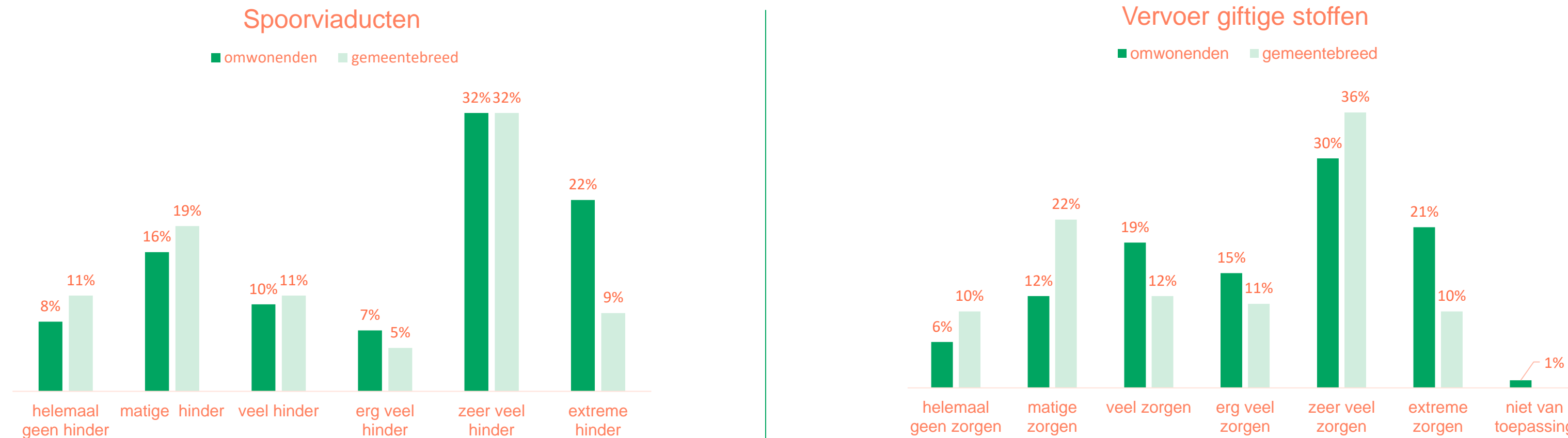
- 71% van de aanwonenden ervaart (soms) spooroverlast.
- Gemeentebreed is dat 38%
- Bijna alle Deventer inwoners (82%) ervaren deze overlast sinds men er woont

Vergelijking uitkomsten peiling spooroverlast Deventer Spoort & Digipanel



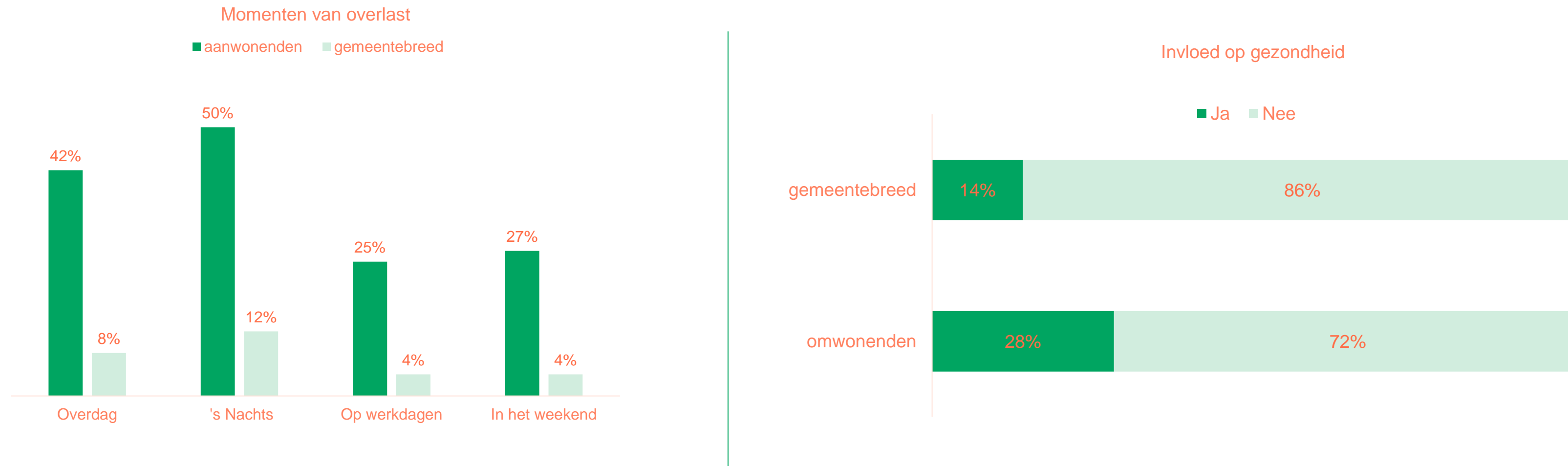
- Er is een verschil te zien in de mate waarin geluidshinder wordt ervaren door aanwonenden en leden van het Digipanel. Aanwonenden bij het spoor ervaren zeer veel geluidshinder (34%) tot extreme hinder (16%) **buitenshuis in de zomer**. Gemeentebreed ligt dat percentage veel lager, namelijk 7% en 5%.
- Ook **binnenshuis** ervaren aanwonenden zeer veel **geluidshinder** (34%) tot extreme hinder (9%). Gemeentebreed liggen die percentages op 7% en 1%.
- 30% van de aanwonenden ervaart zeer veel tot extreme hinder door **trillingen** die voelbaar zijn. Gemeentebreed is dat 9%.
- De verklaring voor die verschillen ligt waarschijnlijk in het feit dat leden van het Digipanel verder van het spoor af wonen dan de aanwonenden.

Vergelijking uitkomsten peiling spooroverlast Deventer Spoort en digipanel



- Bij het thema 'Spoorviaducten' valt op dat zowel de leden van het Digipanel als aanwonenden bij het spoor zeer veel hinder ervaren van de spoorviaducten.
- Zowel leden van het Digipanel als aanwonenden van het spoor maken zich zeer veel tot extreme zorgen over het vervoer van giftige stoffen over het spoor. Bij de omwonenden ligt dat percentage op 51% en gemeentebreed op 46%.

Vergelijking uitkomsten peiling spooroverlast Deventer Spoort en digipanel



- De helft van de aanwonenden ervaart 's nachts overlast. En 42% heeft ook overdag overlast van het spoor. Ter vergelijking met het Digipanel zijn deze percentages resp. 8% en 12%.
- 14% van het Digipanel zegt dat de overlast van het spoor **invloed** heeft **op de gezondheid**. Voor de omwonenden is dat het dubbele percentage, nl. 28%. In dit kader wordt vaak een verstoorde nachtrust genoemd.

Vergelijking resultaten peiling Deventer Spoort en Digipanel

In maart 2019 heeft de vakgroep Kennis & Verkenning in opdracht van de bewonerswerkgroep Deventer Spoort een peiling uitgevoerd onder bewoners die 200 meter van het spoor wonen. Tegelijkertijd heeft het Digipanel dezelfde vragenlijst ingevuld. Het Digipanel bestaat uit inwoners uit de hele gemeente Deventer en is daarmee een representatieve afspiegeling van de Deventer bevolking.



Onderzoeksverantwoording

Respons Deventer Spoort:	18%
Respons Digipanel:	46%
Enqueteperiode:	maart 2019
Enquetegebied Deventer Spoort:	gebied van ong 200 meter weerszijden spoor tussen Ceintuurbaan en Veenweg
Enquetegebied Digipanel:	gemeente Deventer
Onderzoeker:	Miranda Arendsen (KV/ASK)