
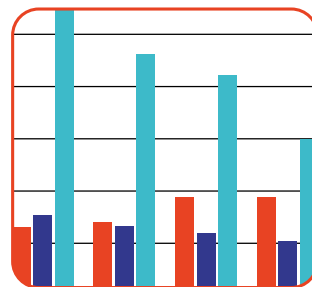

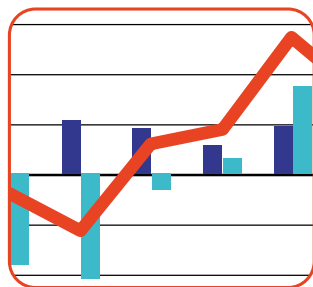



FEITEN EN CIJFERS DEVENTER | 2020



coronaspecial

INHOUD

1 leefomgeving

- bevolking
- wonen
- openbaar vervoer

2 cultuur, economie en duurzaam

- detailhandel
- passanten Binnenstad
- arbeidsmarkt
- afval

3 sociaal

- WMO

4 veiligheid en bestuur

- misdrijven
- overlast
- verkeersongevallen
- veiligheid
- corona burgerpeiling

coronaspecial



gemeente Deventer
Postbus 5000
7400 GC Deventer

Team Advies, Support en Kennis
vakgroep Kennis en Verkenning

Contact: John Stam

Telefoon: (0570) 693298

www.deventer.nl / www.staatvandeventer.nl

Email: KenV@deventer.nl

Bezoekadres: Grote Kerkhof 1

INHOUD

1 leefomgeving

- bevolking
- wonen
- openbaar vervoer

2 cultuur, economie en duurzaam

- detailhandel
- passanten Binnenstad
- arbeidsmarkt
- afval

3 sociaal

- WMO

4 veiligheid en bestuur

- misdrijven
- overlast
- verkeersongevallen
- veiligheid
- corona burgerpeiling



Feiten en cijfers, we zijn er gek op! In deze *Feiten en cijfers Deventer 2020*, een uitgave van de gemeente Deventer, leest u interessante weetjes, statistieken, overzichten en lijstjes. Hoe ontwikkelt de Deventer bevolking zich? Wat is het aantal overlastmeldingen in Deventer?

Speciale corona editie

In deze editie brengen we de trends en (mogelijke) gevolgen van het Coronavirus in kaart. De cijfers over 2020 worden zoveel mogelijk per maand gepresenteerd en vergeleken met voorgaand jaar.

Interactieve digitale versie

Een interactieve digitale versie van *Feiten en cijfers Deventer 2020* vindt u op de website www.staatvandeventer.nl. Op dit kennisportal vindt u meer informatie over trends in Deventer. Hier kunt u ook meer achterliggende cijfers bekijken.

Reageren

De vakgroep Kennis en Verkenning van de gemeente Deventer kreeg vorig jaar veel positieve reacties op de vernieuwde lay-out. Ik ben benieuwd wat u vindt van deze uitgave. Laat het ons weten via KenV@Deventer.nl.

Ik wens u veel leesplezier!

Ron König
Burgemeester van Deventer

INHOUD

1 leefomgeving

- bevolking
- wonen
- openbaar vervoer

2 cultuur, economie en duurzaam

- detailhandel
- passanten Binnenstad
- arbeidsmarkt
- afval

3 sociaal

- WMO

4 veiligheid en bestuur

- misdrijven
- overlast
- verkeersongevallen
- veiligheid
- corona burgerpeiling

Houd u zoveel mogelijk rechts!

#leukjeweertezienindeventer

Binnenstad

♥ Jouw lokale ondernemer

Detailed description: The poster features a colorful border with a repeating pattern of the letters 'B' and 'D' in various colors. The main text is 'Houd u zoveel mogelijk rechts!' in bold black font. Below the text is an illustration of two stylized human figures. The figure on the left is red and has a black arrow pointing downwards. The figure on the right is green and has a black arrow pointing upwards. A vertical dotted line separates the two figures. At the bottom left is the hashtag #leukjeweertezienindeventer. At the bottom center is the Binnenstad logo, which consists of a red square with a white 'B' and 'D' inside. At the bottom right is the text 'Binnenstad'. At the very bottom is a yellow banner with a red heart icon and the text 'Jouw lokale ondernemer'.

En zo houden we het "leuk!"

1,5M

Houd altijd 1,5 meter afstand van elkaar

#leukjeweertezienindeventer

Binnenstad

♥ Jouw lokale ondernemer

Detailed description: The poster features a colorful border with a repeating pattern of the letters 'B' and 'D' in various colors. The main text is 'En zo houden we het "leuk!"' in bold teal font. Below the text is a horizontal dotted line. Underneath is an illustration of two stylized human figures, one yellow and one teal, standing on circular bases. A double-headed arrow between them is labeled '1,5M'. Below the illustration is the text 'Houd altijd 1,5 meter afstand van elkaar'. At the bottom left is the hashtag #leukjeweertezienindeventer. At the bottom center is the Binnenstad logo, which consists of a red square with a white 'B' and 'D' inside. At the bottom right is the text 'Binnenstad'. At the very bottom is a yellow banner with a red heart icon and the text 'Jouw lokale ondernemer'.

INHOUD

1 leefomgeving

- bevolking
- wonen
- openbaar vervoer

2 cultuur, economie en duurzaam

- detailhandel
- passanten Binnenstad
- arbeidsmarkt
- afval

3 sociaal

- WMO

4 veiligheid en bestuur

- misdrijven
- overlast
- verkeersongevallen
- veiligheid
- corona burgerpeiling

1 leefomgeving



INHOUD

1 leefomgeving

- bevolking
- wonen
- openbaar vervoer

2 cultuur, economie en duurzaam

- detailhandel
- passanten Binnenstad
- arbeidsmarkt
- afval

3 sociaal

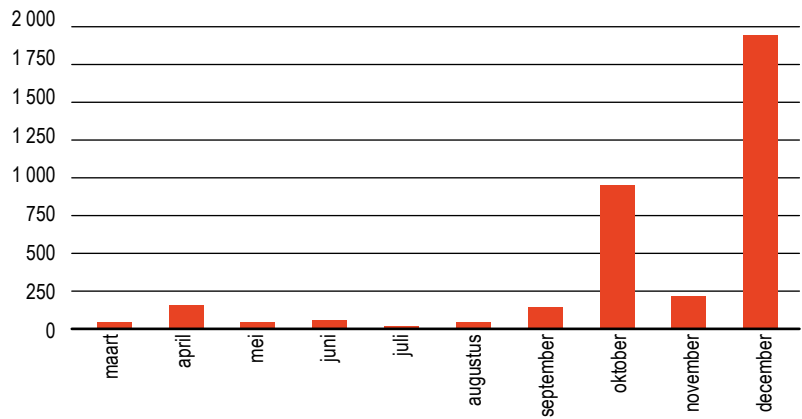
- WMO

4 veiligheid en bestuur

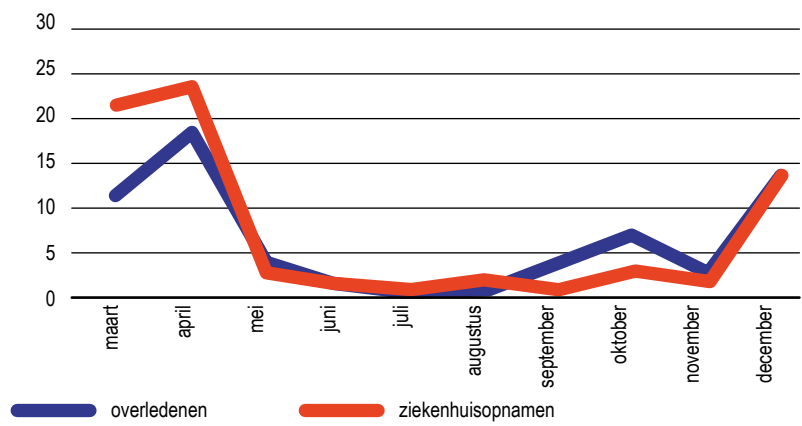
- misdrijven
- overlast
- verkeersongevallen
- veiligheid
- corona burgerpeiling

leefomgeving | bevolking

Het aantal positief geteste personen per maand in Deventer




Ziekenhuisopnames en overleden patiënten aan COVID-19 per maand in Deventer



Piek positief geteste Deventenaren in december 2020

Het aantal positief geteste personen per maand laat zien hoeveel personen zich in die maand bij de GGD gemeld hebben en positief getest zijn en COVID-19 hebben. De ziekenhuisopnames laten zien hoeveel personen zijn opgenomen als patiënt met COVID-19. Dit aantal is in werkelijkheid hoger omdat de GGD niet altijd op de hoogte is van ziekenhuisopname als deze na de melding plaatsvindt.

Het aantal overledenen laat zien hoeveel patiënten aan COVID-19 zijn overleden. Dit aantal ligt hoger omdat niet alle overleden patiënten worden getest. Aan het eind van 2020 zijn er in totaal 3651 besmettingen geweest. De minste besmettingen zijn er in juli geweest en de meeste in december. Opgemerkt wordt er in het najaar van 2020 veel meer getest kon worden dan tijdens de 1e golf.



INHOUD

1 leefomgeving

- bevolking
- wonen
- openbaar vervoer

2 cultuur, economie en duurzaam

- detailhandel
- passanten Binnenstad
- arbeidsmarkt
- afval

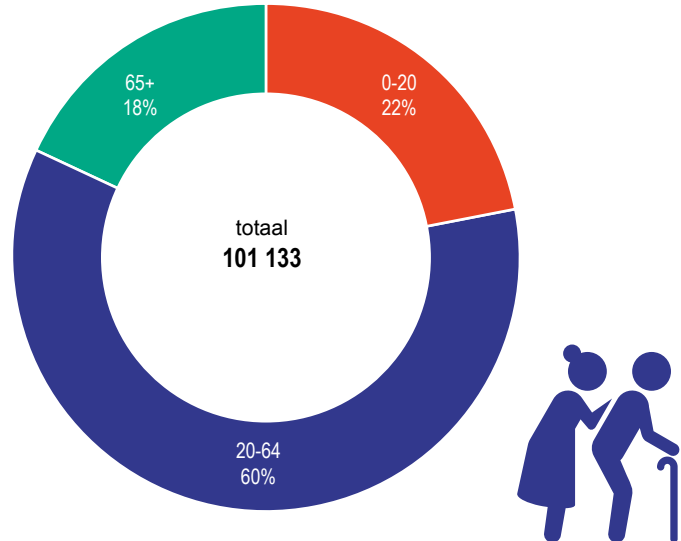
3 sociaal

- WMO

4 veiligheid en bestuur

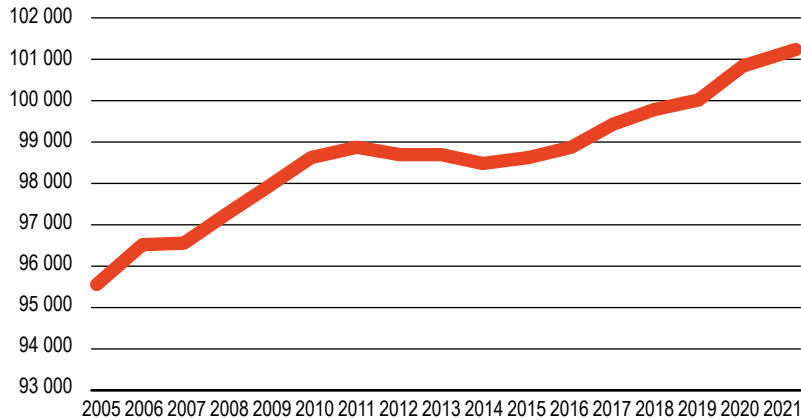
- misdrijven
- overlast
- verkeersongevallen
- veiligheid
- corona burgerpeiling

Leeftijdsofbouw Deventer 1-1-2021

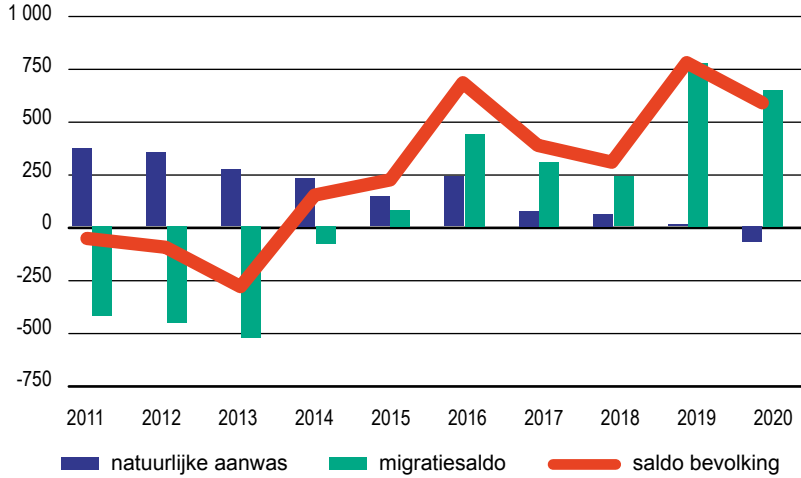


Bevolkingstoename Deventer
 De bevolkingstoename in 2020 is uitsluitend te danken aan het positieve migratiesaldo, dat over 2020 bijna 700 bedroeg. Door het verschil tussen het aantal vertrekkers en het aantal nieuwkomers in Deventer levert de migratie de laatste zes jaren een positieve bijdrage aan de bevolkingsgroei. De natuurlijke aanwas (aantal geboorten minus aantal sterfgevallen) was jarenlang positief. Door een afname van het geboortecijfer en een toename van het aantal ouderen is de natuurlijke aanwas dalende en over 2020 voor het eerst negatief. De hoge sterftecijfers in 2020 vanwege Corona hebben hier zeker invloed op gehad.

Bevolkingsontwikkeling Deventer



Ontwikkeling Bevolking Deventer



INHOUD

1 leefomgeving

- bevolking
- wonen
- openbaar vervoer

2 cultuur, economie en duurzaam

- detailhandel
- passanten Binnenstad
- arbeidsmarkt
- afval

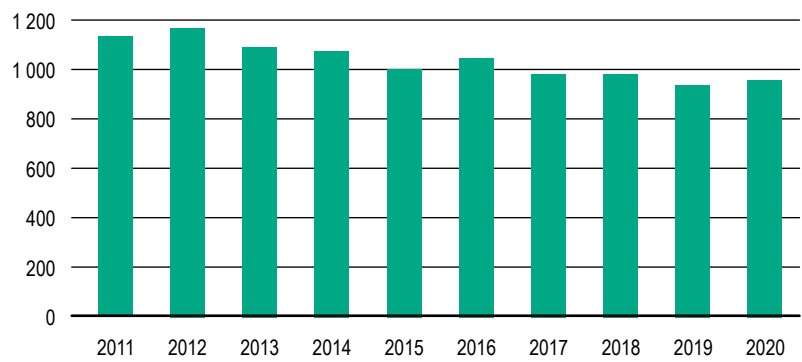
3 sociaal

- WMO

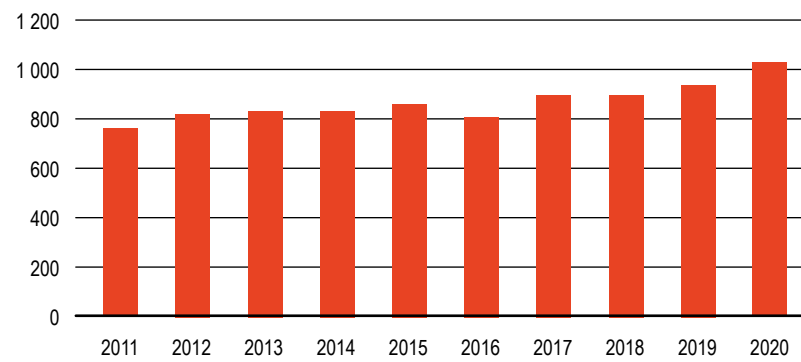
4 veiligheid en bestuur

- misdrijven
- overlast
- verkeersongevallen
- veiligheid
- corona burgerpeiling

Aantal geboorten in Deventer



Aantal overledenen in Deventer

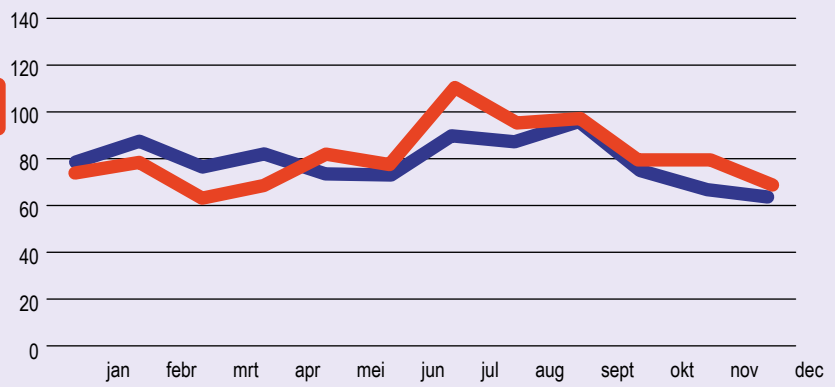


Meer sterfte in 2020

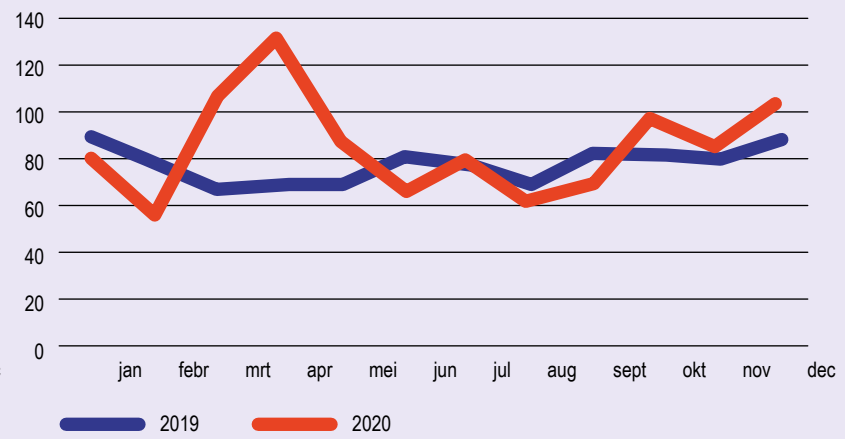
Er is een piek zichtbaar in overlijden in maart en april 2020. Sinds mei is er sprake van een daling van deze piek. Sinds juni zijn de cijfers vergelijkbaar met vergelijkbare perioden in vorige jaren. De laatste maanden van 2020 liggen de sterftecijfers weer wat hoger dan een jaar eerder.

effect coronavirus.....

Aantal geboorten in Deventer per maand



Aantal overledenen in Deventer per maand



— 2019 — 2020

INHOUD

1 leefomgeving

- bevolking
- wonen
- openbaar vervoer

2 cultuur, economie en duurzaam

- detailhandel
- passanten Binnenstad
- arbeidsmarkt
- afval

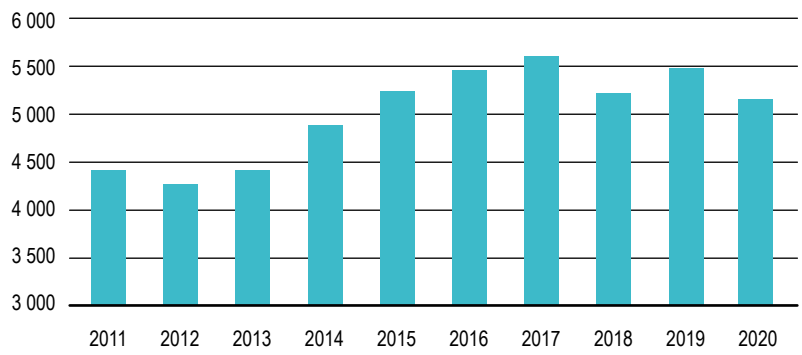
3 sociaal

- WMO

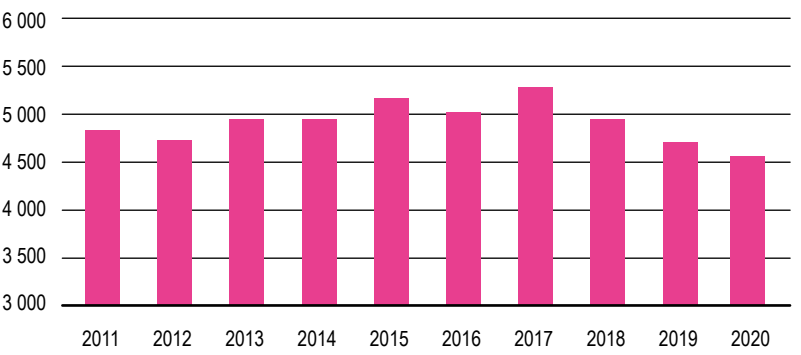
4 veiligheid en bestuur

- misdrijven
- overlast
- verkeersongevallen
- veiligheid
- corona burgerpeiling

Aantal vestigers in Deventer

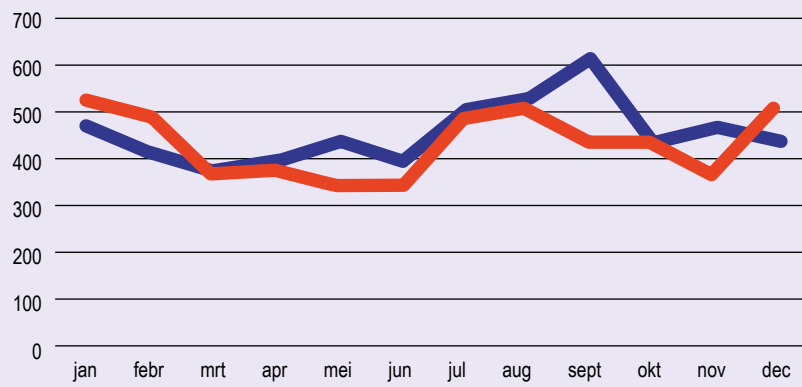


Aantal vertrekkers in Deventer

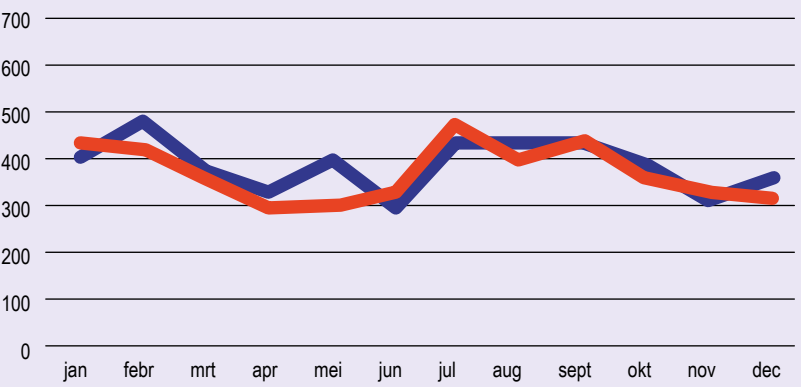


De verhuisdynamiek in 2020 is lager dan een jaar eerder. Dit geldt zowel voor het aantal mensen dat in Deventer is komen wonen als dat er zijn vertrokken. Uit de maandcijfers zijn er in vergelijking met 2019 geen opvallende zaken te zien.

Aantal vestigers in Deventer per maand



Aantal vertrekkers in Deventer per maand



— 2019 — 2020

INHOUD

1 leefomgeving

- bevolking
- wonen
- openbaar vervoer

2 cultuur, economie en duurzaam

- detailhandel
- passanten Binnenstad
- arbeidsmarkt
- afval

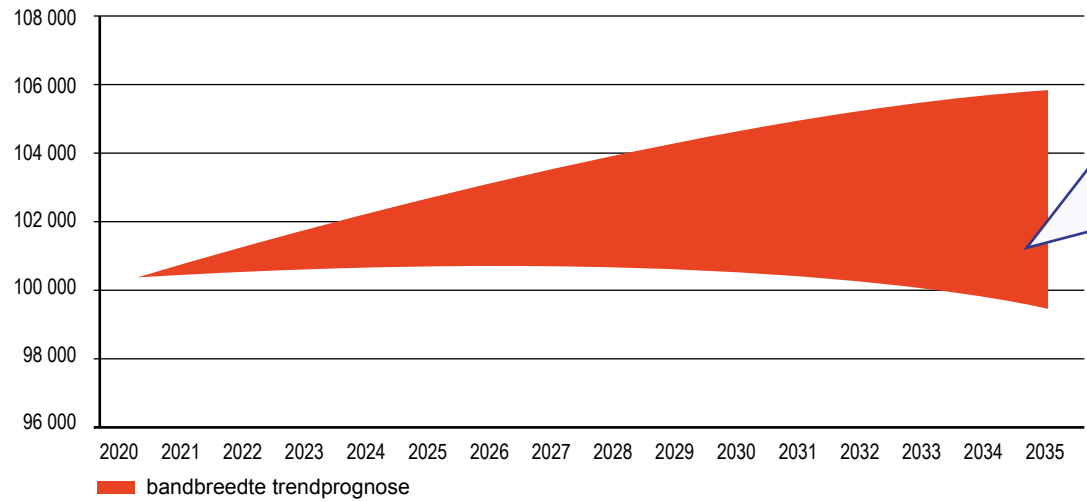
3 sociaal

- WMO

4 veiligheid en bestuur

- misdrijven
- overlast
- verkeersongevallen
- veiligheid
- corona burgerpeiling

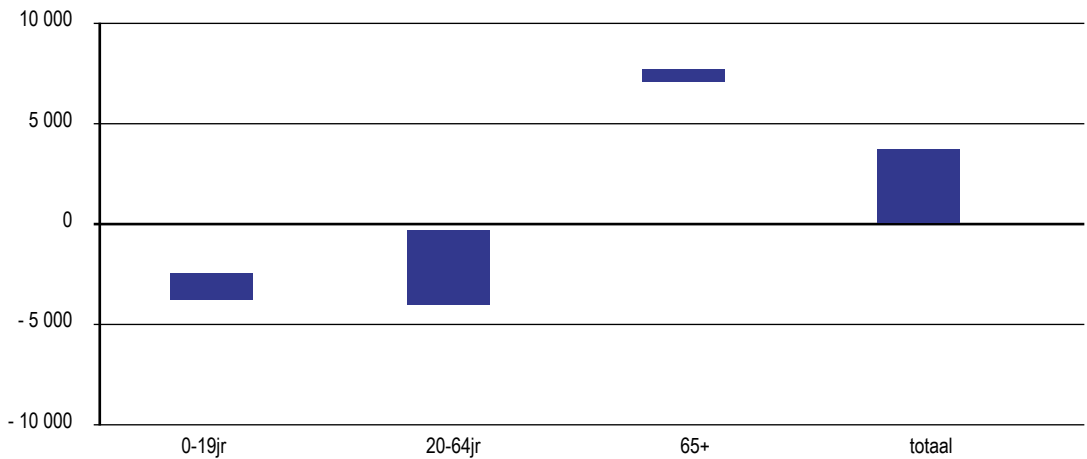
Trendprognose bevolking Deventer 2020



Groei bevolking, meer ouderen, minder jongeren

De Deventer bevolking groeit. Deze groei zet volgens de jongste berekeningen de komende jaren door. De beroepsbevolking tussen 20-64 gaat krimpen en de komende jaren zal ook in Deventer de vergrijzing sterk doorzetten; het aantal ouderen neemt toe. Dit zal leiden tot een toenemende druk op voorzieningen voor ouderen. Het aandeel jongeren neemt daarentegen af. Op dit moment is ruim 22% jonger dan 20 jaar. In 2035 zal het aandeel jongeren minder dan 19% bedragen. De behoefte aan jeugdvoorzieningen zal daarom licht afnemen.

Toe-/afname bevolking naar leeftijd 2020-2035



INHOUD

1 leefomgeving

- bevolking
- wonen
- openbaar vervoer

2 cultuur, economie en duurzaam

- detailhandel
- passanten Binnenstad
- arbeidsmarkt
- afval

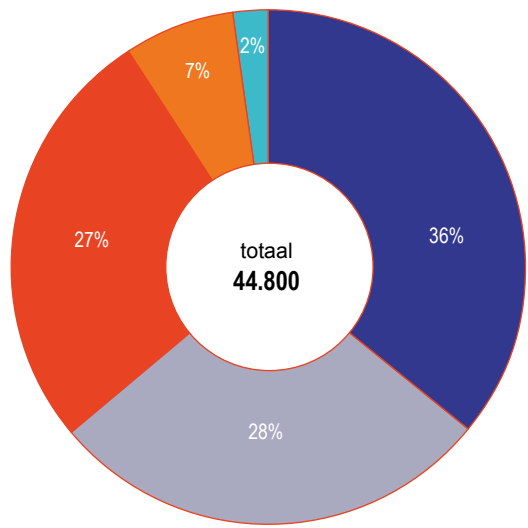
3 sociaal

- WMO

4 veiligheid en bestuur

- misdrijven
- overlast
- verkeersongevallen
- veiligheid
- corona burgerpeiling

Samenstelling huishoudens Deventer 1-1-2020

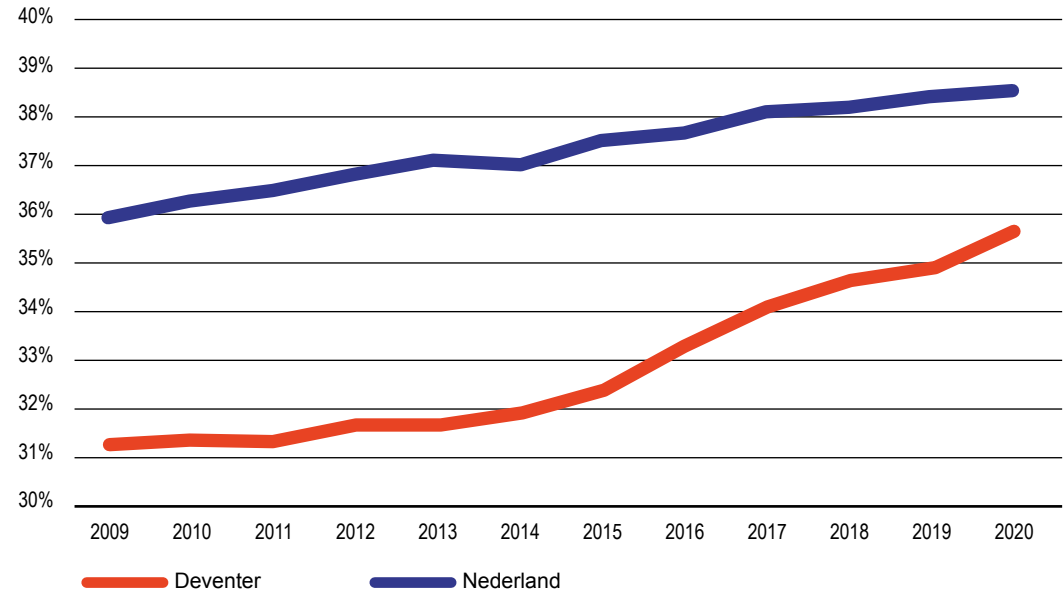


- alleenstaand
- (on)gehuwd zonder kind(eren)
- (on)gehuwd met kind(eren)
- alleenwonend met kind(eren)
- overig



Meer kleinere huishoudens
Op 1 januari 2020 zijn er in Deventer 44.800 huishoudens. Ten opzichte van 2019 is dit een toename van 760 huishoudens. Een groei van bijna twee procent. Van alle huishoudens is het éénpersoonshuishouden met 36% het meest voorkomende huishoudentype. De afgelopen jaren stijgt deze groep enorm. Daarnaast daalt het aantal huishoudens met kinderen.

Alleenwonenden in % van het totaal aantal huishoudens in Deventer en Nederland



INHOUD

1 leefomgeving

- bevolking
- wonen
- openbaar vervoer

2 cultuur, economie en duurzaam

- detailhandel
- passanten Binnenstad
- arbeidsmarkt
- afval

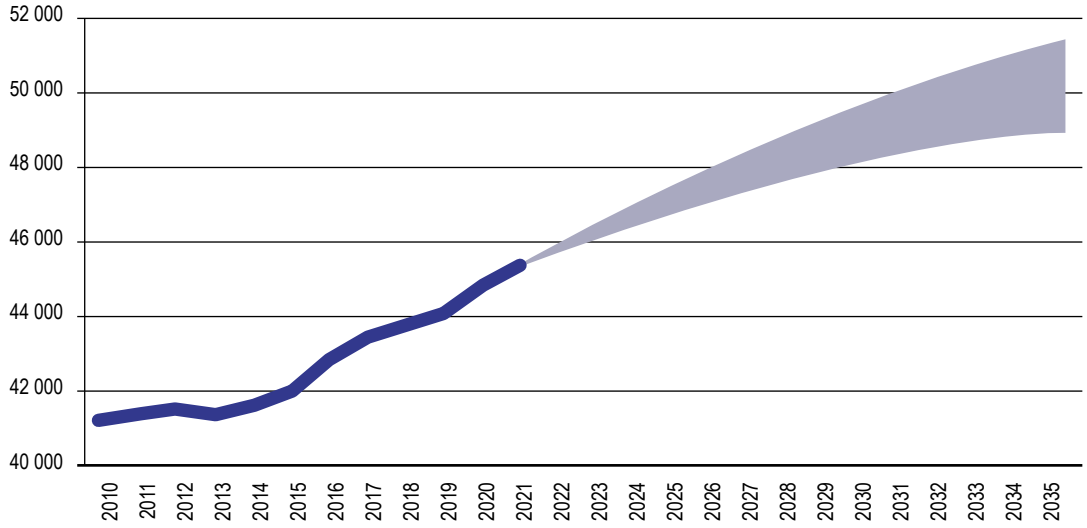
3 sociaal

- WMO

4 veiligheid en bestuur


- misdrijven
- overlast
- verkeersongevallen
- veiligheid
- corona burgerpeiling

Ontwikkeling aantal huishoudens Deventer – gebaseerd op trendprognose bevolking Deventer 2020

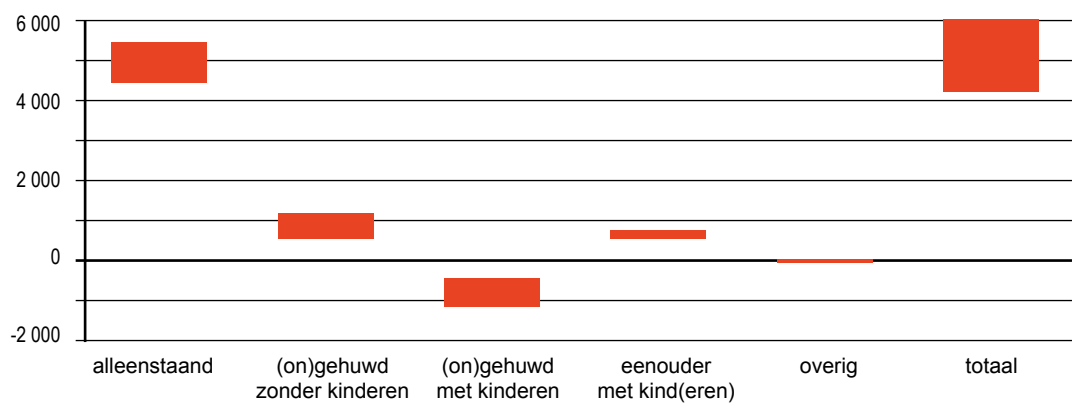


Groei huishoudens in Deventer

Het aantal huishoudens in Deventer zal de komende jaren (blijven) toenemen. Op 1 januari 2020 telde Deventer 44.800 huishoudens. De gemeentelijke trendprognose gaat uit van een groei van het aantal huishoudens met 9 tot 15% in de periode 2020-2035. In absolute aantallen betekent dit een groei van 4.200 tot 6.700 huishoudens in deze periode.



Toe-/afname aantal huishoudens naar soort 2020-2035



INHOUD

1 leefomgeving

- bevolking
- wonen
- openbaar vervoer

2 cultuur, economie en duurzaam

- detailhandel
- passanten Binnenstad
- arbeidsmarkt
- afval

3 sociaal

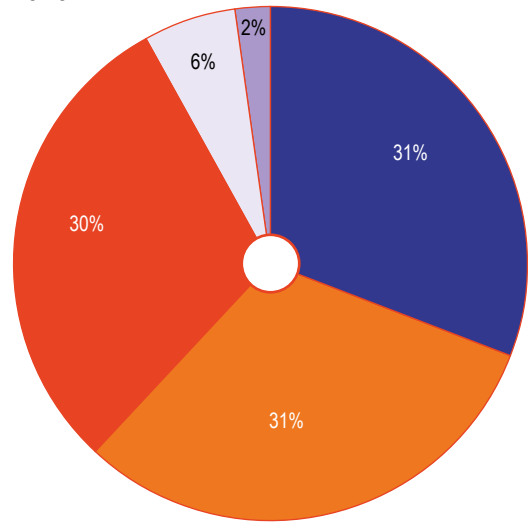
- WMO

4 veiligheid en bestuur

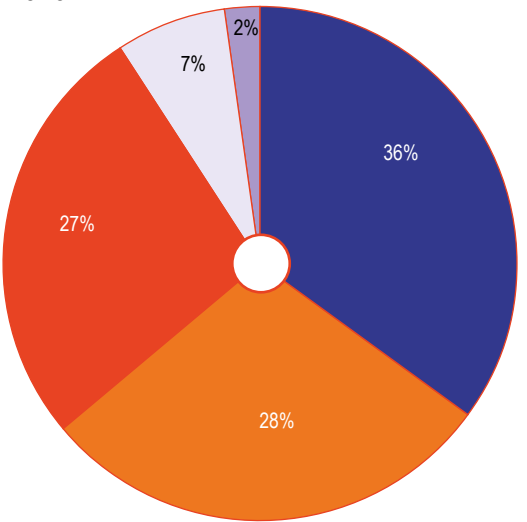
- misdrijven
- overlast
- verkeersongevallen
- veiligheid
- corona burgerpeiling

Huishoudens in Deventer naar soort

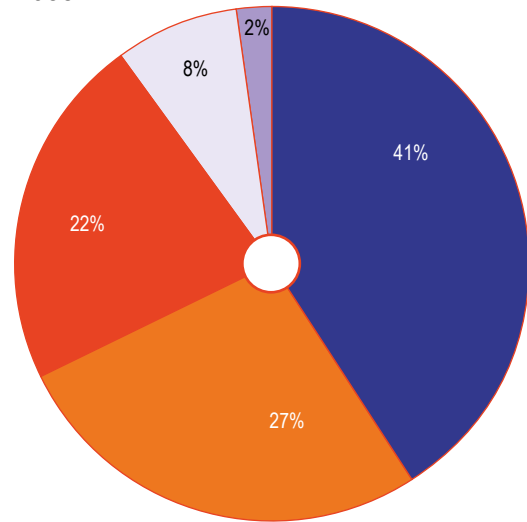
2010



2020



2035



■ alleenstaand ■ (on)gehuwd zonder kind(eren) ■ (on)gehuwd met kind(eren) ■ eenouder met kind(eren) ■ overig

Groei kleinere huishoudens in Deventer
Met name voor de kleinere huishoudens, alleenstaanden en éénoudergezinnen, wordt in de komende jaren een (verdere) groei verwacht. Het aandeel alleenstaanden bedraagt 36% in 2020. Dit aandeel zal groeien naar 41% in 2035. Bij huishoudens met kind(eren) wordt rekening gehouden met een afname in de komende jaren.

INHOUD

1 leefomgeving

- bevolking
- wonen
- openbaar vervoer

2 cultuur, economie en duurzaam

- detailhandel
- passanten Binnenstad
- arbeidsmarkt
- afval

3 sociaal

- WMO

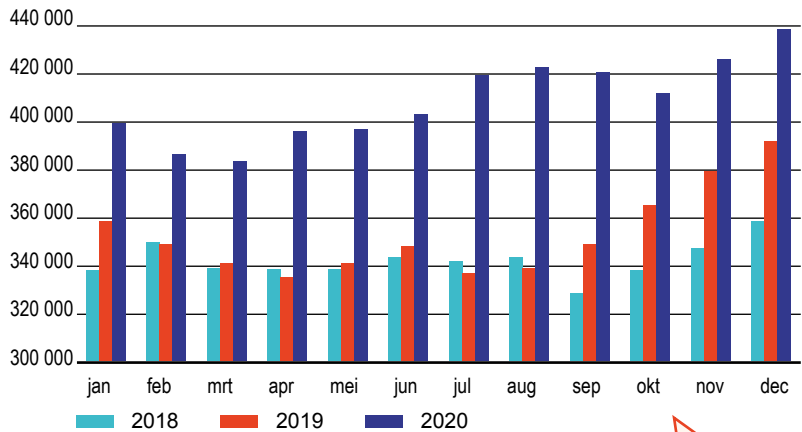
4 veiligheid en bestuur

- misdrijven
- overlast
- verkeersongevallen
- veiligheid
- corona burgerpeiling

leefomgeving | wonen

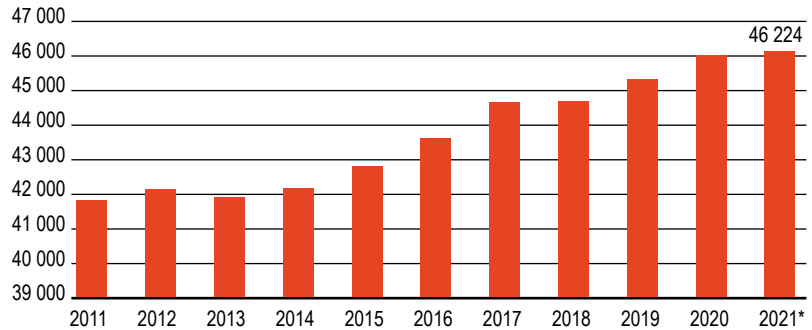
Op 1 januari 2021 stonden er in Deventer ruim 46.200 woningen. Dat zijn er 236 meer dan een jaar eerder. De groei is daarmee kleiner dan voorgaande jaren, met name het aantal nieuwbouwwoningen was lager. Ruim 150 in 2020 tegen 500 in 2019.

Gemiddelde vraagprijs woningen in Deventer



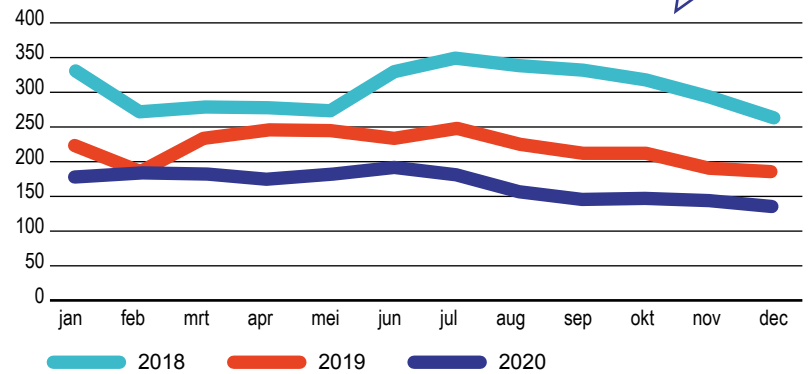
Huizenzoeker houdt jaarlijks alle vraagprijzen van woonhuizen en appartementen bij, die liggen tussen de € 50.000 en € 5.000.000 en de oppervlakte tussen de 50 m² en 1.500 m² ligt.

Aantal woningen in Deventer



Forse stijging prijs woning, minder aanbod
De huizenmarkt lijkt geen nadeel te ondervinden van de coronacrisis. Door het krappe aanbod blijven de prijzen stijgen. In december 2020 was de gemiddelde verkoopprijs ruim € 45.000 hoger dan een jaar eerder en € 80.000 hoger dan in december 2018. Het aanbod daarentegen was in 2020 maandelijks gemiddeld ruim 50 lager dan in 2019.

Aanbod woningen in Deventer



INHOUD

1 leefomgeving

- bevolking
- wonen
- openbaar vervoer

2 cultuur, economie en duurzaam

- detailhandel
- passanten Binnenstad
- arbeidsmarkt
- afval


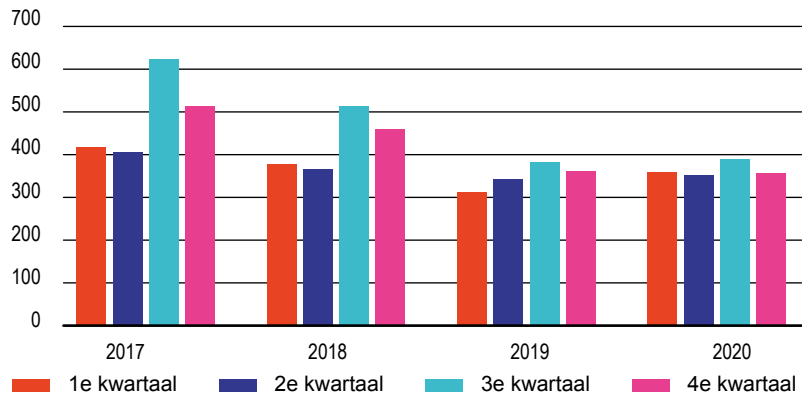
3 sociaal

- WMO

4 veiligheid en bestuur

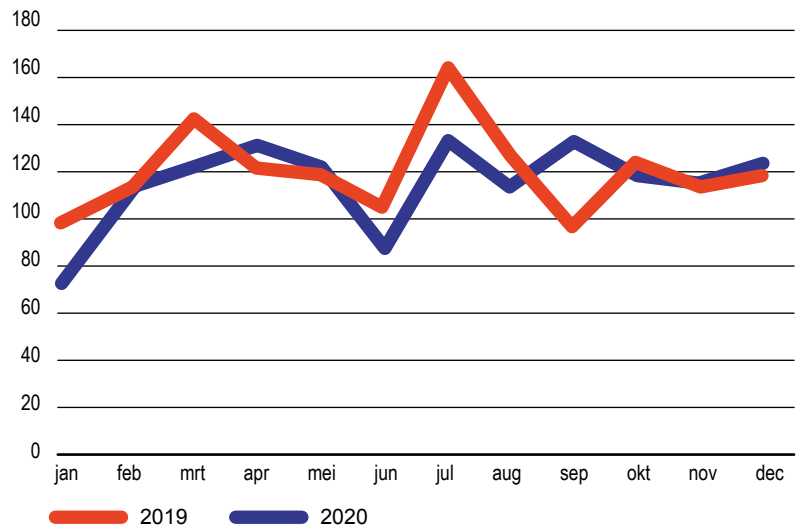
- misdrijven
- overlast
- verkeersongevallen
- veiligheid
- corona burgerpeiling

Aantal verkochte woningen in Deventer per kwartaal vanaf 2017

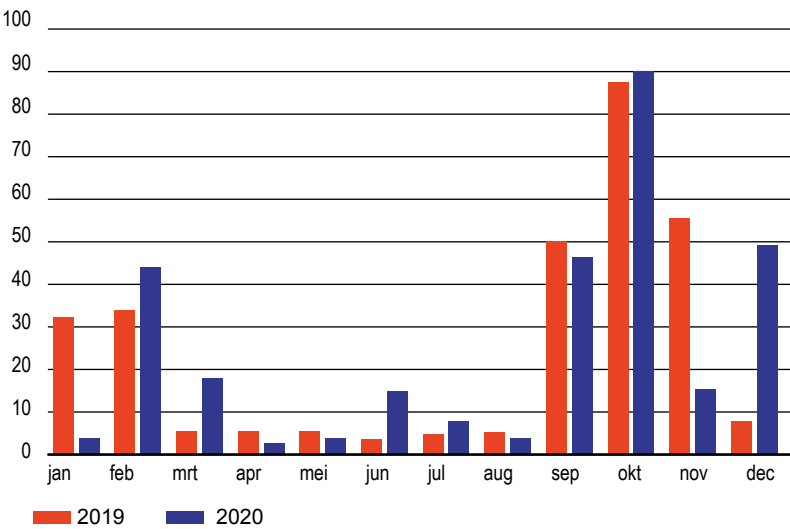


Verkochte woningen in 2020 iets hoger dan in 2019
 In 2020 werden er bijna 1.500 woningen verkocht in Deventer. Dat aantal ligt iets hoger dan in 2019, maar ruim onder de verkoopaantallen van 2017 en 2018. Het aantal verleende bouwvergunningen komt in 2020 aardig overeen met 2019.

Aantal verkochte woningen in Deventer per maand



Aantal verleende (nieuw)bouwvergunningen in Deventer



INHOUD

1 leefomgeving

- bevolking
- wonen
- openbaar vervoer

2 cultuur, economie en duurzaam

- detailhandel
- passanten Binnenstad
- arbeidsmarkt
- afval


3 sociaal

- WMO

4 veiligheid en bestuur

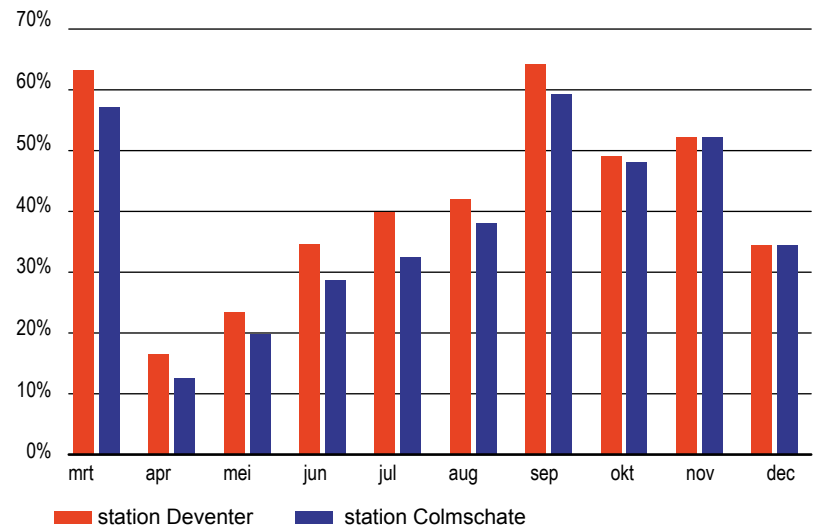
- misdrijven
- overlast
- verkeersongevallen
- veiligheid
- corona burgerpeiling

leefomgeving | openbaar vervoer

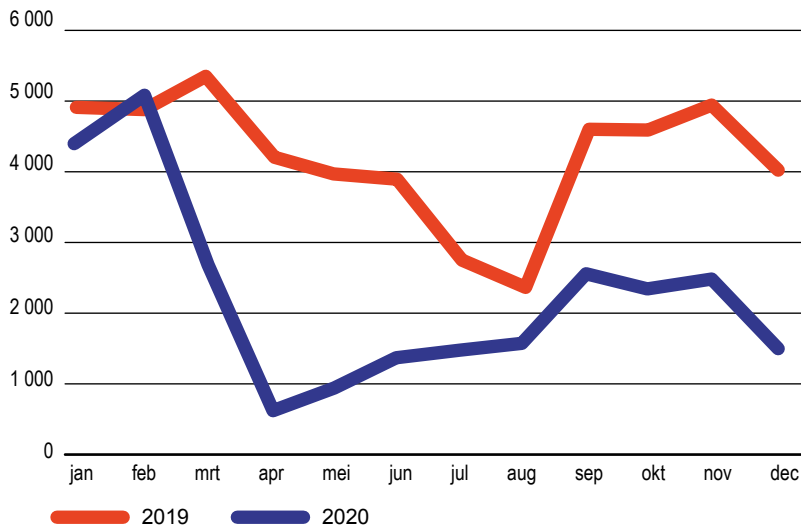


Fors minder trein- en busreizigers tijdens Corona crisis
Bij de treinreizigers betreft het indexcijfers, waarbij niveau 2019 als 100 is genomen. Bij de busreizigers zijn de aantallen op een gemiddelde werkdag weer gegeven. In april de grootste terugval als gevolg van de lockdown, waarin ook scholen waren gesloten. Vervolgens langzaam oplopende reizigersaantallen tot ongeveer 60% van voor-corona in september. Daarna weer een daling als gevolg van reis-beperkende maatregelen. De daling in december is het gevolg van de aangescherpte maatregelen in combinatie met de kerstvakantie periode.

Ontwikkeling aantal in-en uitstappende treinreizigers in Deventer, vanaf maart 2020
Indexcijfer 2019 = 100



Aantal busreizigers van en naar station Deventer op een gemiddelde werkdag



INHOUD

1 leefomgeving

- bevolking
- wonen
- openbaar vervoer

2 cultuur, economie en duurzaam

- detailhandel
- passanten Binnenstad
- arbeidsmarkt
- afval

3 sociaal

- WMO

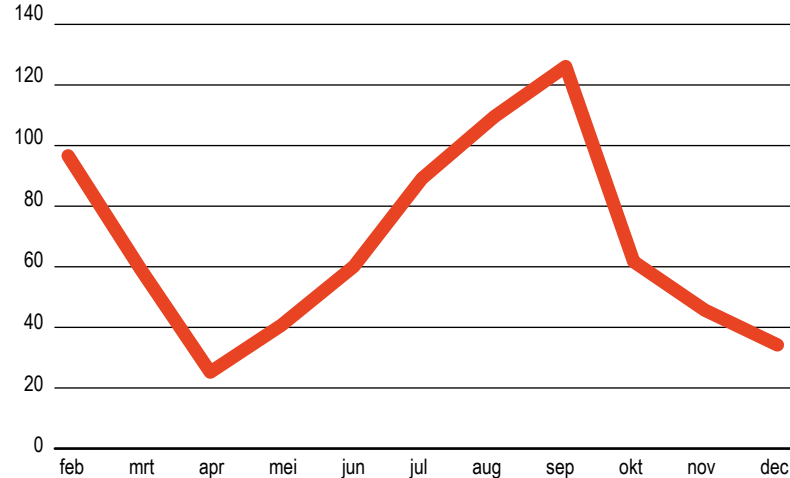
4 veiligheid en bestuur

- misdrijven
- overlast
- verkeersongevallen
- veiligheid
- corona burgerpeiling



De deelname van het aantal reizigers met het pontje betreft indexcijfers, waarbij niveau 2019 als 100 is genomen. Ook hier is hetzelfde beeld te zien als bij het trein- en busvervoer. In april de grootste terugval als gevolg van de lockdown. Vervolgens langzaam oplopend tot aan september en daarna weer een daling als gevolg van reis-beperkende maatregelen.

Ontwikkeling aantal reizigers met het pontje in Deventer, vanaf februari 2020 *indexcijfer 2019=100*



INHOUD

1 leefomgeving

- bevolking
- wonen
- openbaar vervoer

2 cultuur, economie en duurzaam

- detailhandel
- passanten Binnenstad
- arbeidsmarkt
- afval

3 sociaal

- WMO

4 veiligheid en bestuur

- misdrijven
- overlast
- verkeersongevallen
- veiligheid
- corona burgerpeiling



2 cultuur, economie en duurzaam

INHOUD

1 leefomgeving

- bevolking
- wonen
- openbaar vervoer

2 cultuur, economie en duurzaam

- detailhandel
- passanten Binnenstad
- arbeidsmarkt
- afval

3 sociaal

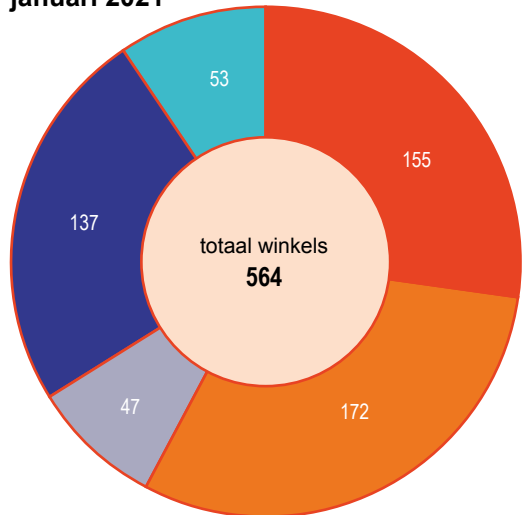
- WMO

4 veiligheid en bestuur

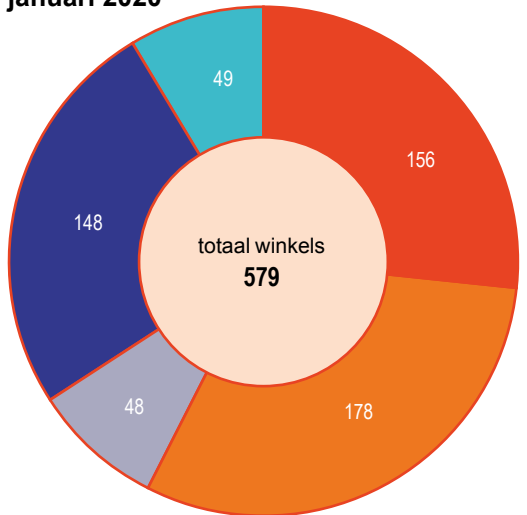
- misdrijven
- overlast
- verkeersongevallen
- veiligheid
- corona burgerpeiling

cultuur, economie en duurzaam | detailhandel

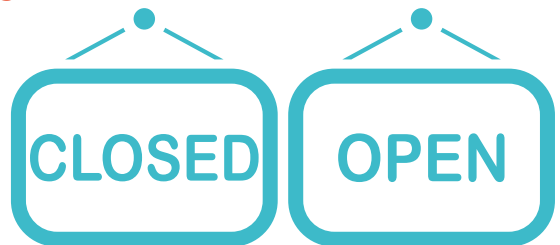
Aantal winkels in Deventer naar branche januari 2021



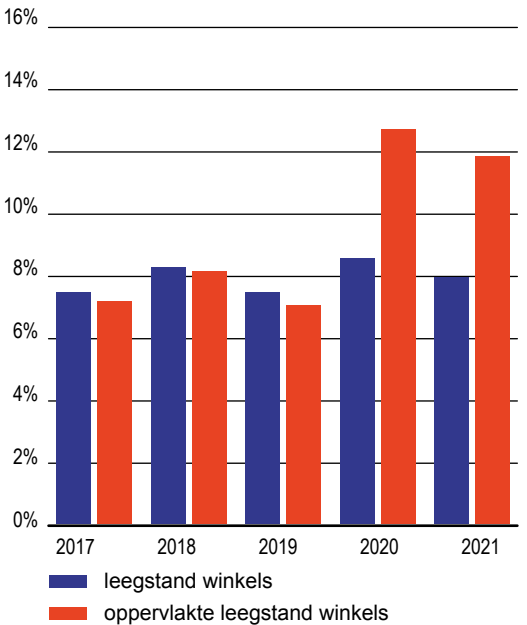
Aantal winkels in Deventer naar branche januari 2020



— dagelijks — mode en luxe — vrije tijd — in en om huis — overig detailhandel



Leegstand winkels en oppervlakte totaal Deventer (cijfers per januari)



Iets minder winkels, leegstand vrijwel onveranderd
Het aantal winkels in Deventer is in 2020 met 15 afgenomen en bedraagt 564 begin januari 2021. Meer dan de helft van de afname van het aantal winkels vond plaats in de Binnenstad. In de winkelleegstand is er (nog) geen effect te zien van de lockdown tijdens de Coronacrisis. Zowel het percentage leegstaande winkels als het leegstaande winkeloppevlak is zelfs iets afgenomen in 2020. In de binnenstad is de winkelleegstand onveranderd gebleven over 2020. Hier is het aantal m2 leegstand iets toegenomen.

INHOUD

1 leefomgeving

- bevolking
- wonen
- openbaar vervoer

2 cultuur, economie en duurzaam

- detailhandel
- passanten Binnenstad
- arbeidsmarkt
- afval

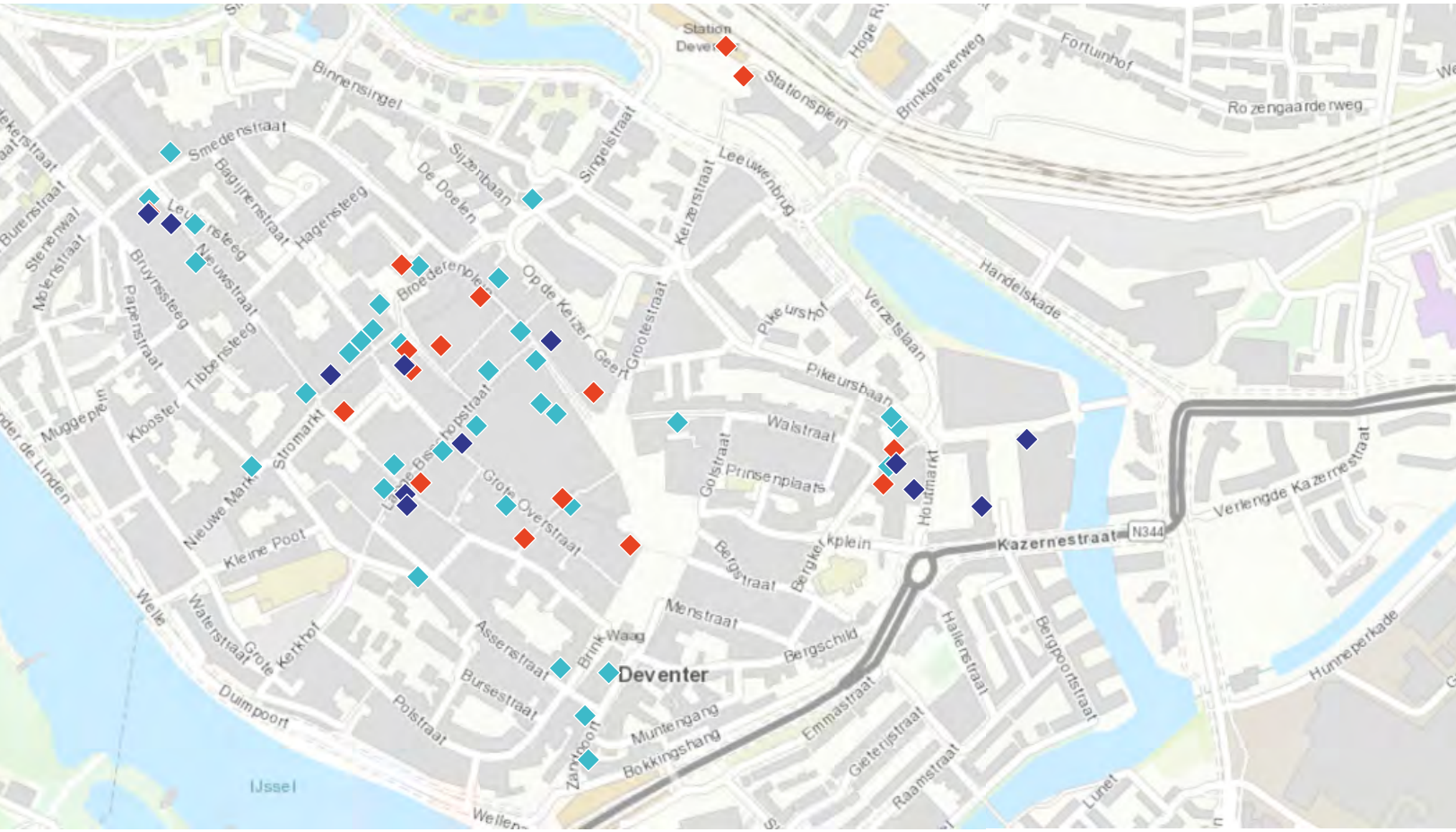
3 sociaal

- WMO

4 veiligheid en bestuur

- misdrijven
- overlast
- verkeersongevallen
- veiligheid
- corona burgerpeiling

Leegstaande verkooppunten Binnenstad Deventer januari 2021



◆ frictieleegstand (maximaal 1 jaar) ◆ langdurig (tussen 1 en 3 jaar) ◆ structureel (3 of meer jaren)



INHOUD

1 leefomgeving

- bevolking
- wonen
- openbaar vervoer

2 cultuur, economie en duurzaam

- detailhandel
- passanten Binnenstad
- arbeidsmarkt
- afval

3 sociaal

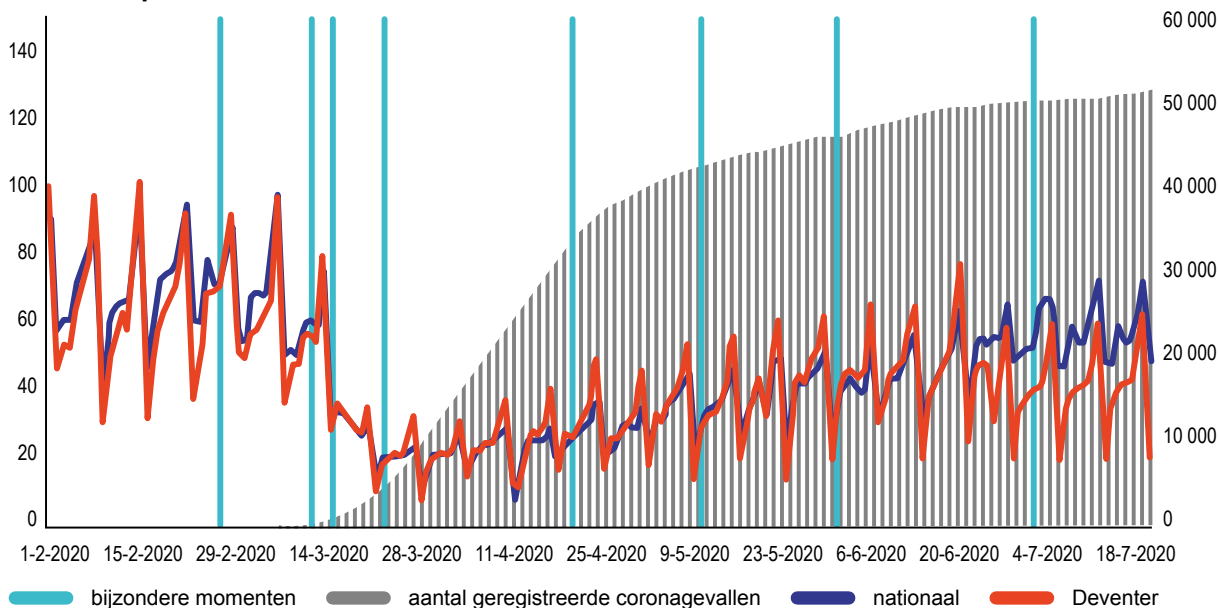
- WMO

4 veiligheid en bestuur

- misdrijven
- overlast
- verkeersongevallen
- veiligheid
- corona burgerpeiling

cultuur, economie en duurzaam | passanten Binnenstad

Index van passanten



- 27 feb eerste geregistreerde besmetting
- 12 mrt oproep tot thuiswerken
- 15 mrt sluiting scholen
- 23 mrt strengere maatregelen afgekondigd
- 21 apr verlenging van de maatregelen
- 11 mei eerste versoepeling
- 1 jun open horeca
- 1 jul meer versoepeling



Halvering passanten in Deventer Binnenstad tijdens de 1e Corona periode

Vanuit bureau RMC ontvingen we iedere week een update met actuele drukte-informatie over het winkelgebied in Deventer. Het aantal passanten wordt door middel van enkele wifi-sensoren gemeten en per dag gepresenteerd en afgezet ten opzichte van landelijke cijfers. De gepresenteerde cijfers worden als index weergegeven waarbij 1 februari 2020 (=zaterdag) op index=100 is gesteld. Zo is te zien dat er in Deventer vanaf medio maart een duidelijke afname van het aantal passanten is waargenomen. Het aantal passanten op zaterdagen in de Deventer Binnenstad zitten vanaf eind maart tot medio april op zo'n 30 tot 40 procent van de aantallen van zaterdag 1 februari 2020. Vanaf eind april gaan de passantenaantallen richting de 50 procent van de aantallen van zaterdag 1 februari. Hiermee lijkt een voorzichtig herstel ingezet. Helaas is deze informatie vanaf juli gestopt. Uit de jaarlijkse passantentellingen van Locatus blijkt dat er sprake is van bijna een halvering van het aantal passanten in de Binnenstad in 2020. Daarmee komen de tellingen van RMC en Locatus aardig overeen.

INHOUD

1 leefomgeving

- bevolking
- wonen
- openbaar vervoer

2 cultuur, economie en duurzaam

- detailhandel
- passanten Binnenstad
- arbeidsmarkt
- afval

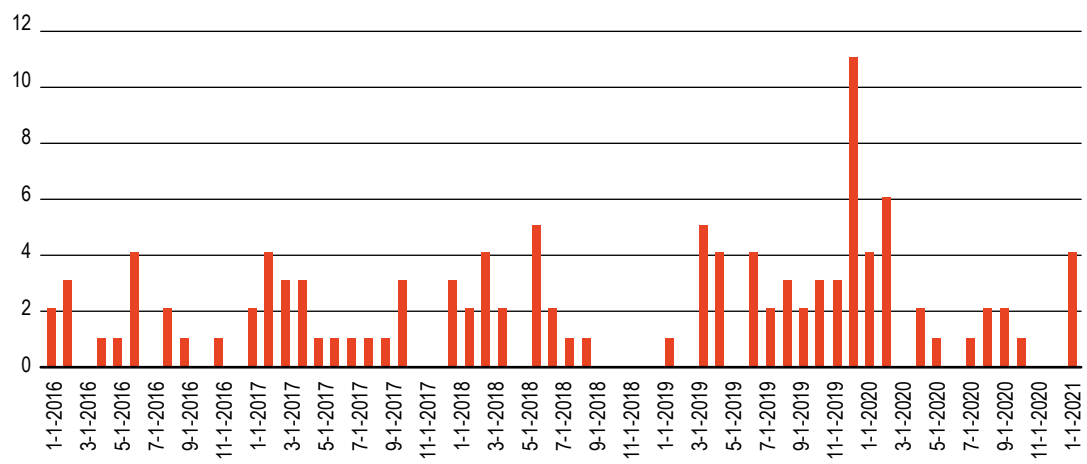
3 sociaal

- WMO

4 veiligheid en bestuur

- misdrijven
- overlast
- verkeersongevallen
- veiligheid
- corona burgerpeiling

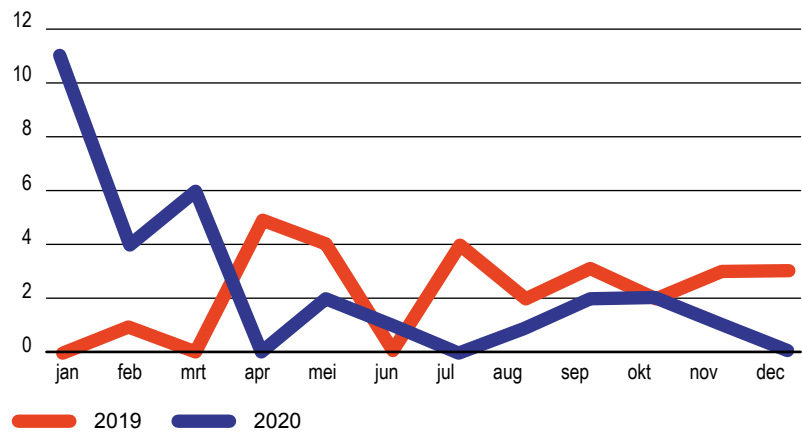
Aantal faillissementen in Deventer vanaf 1-1-2016



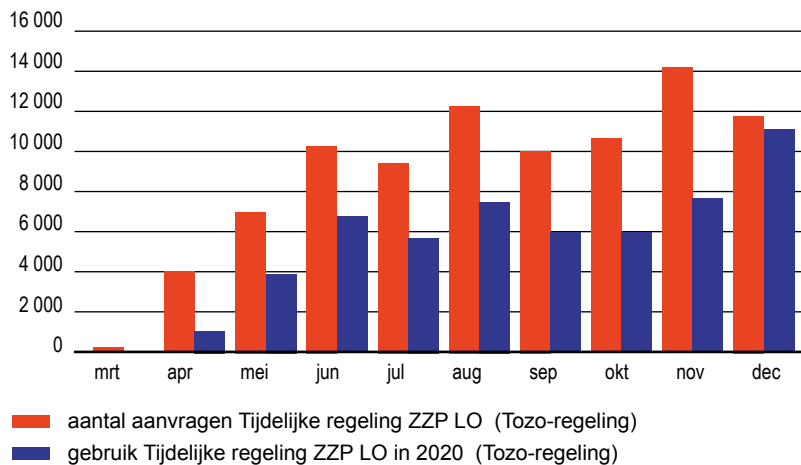
(Nog) geen toename faillissementen
 In 2020 is er (nog) geen sprake van een toename van het aantal faillissementen. Onduidelijk is of de gevolgen van de coronacrisis in een later stadium zichtbaar worden en/of de huidige cijfers het gevolg zijn van de coronamaatregelen van de overheid.

De Tijdelijke overbruggingsregeling zelfstandig ondernemers (Tozo) is een van de maatregelen van het kabinet om ondernemers te ondersteunen tijdens de coronacrisis. De regeling is voor zelfstandig ondernemers, waaronder zzp'ers.

Aantal faillissementen in Deventer



Aantal aanvragen en toekenningen Tozo (2020)



INHOUD

1 leefomgeving

- bevolking
- wonen
- openbaar vervoer

2 cultuur, economie en duurzaam

- detailhandel
- passanten Binnenstad
- arbeidsmarkt
- afval

3 sociaal

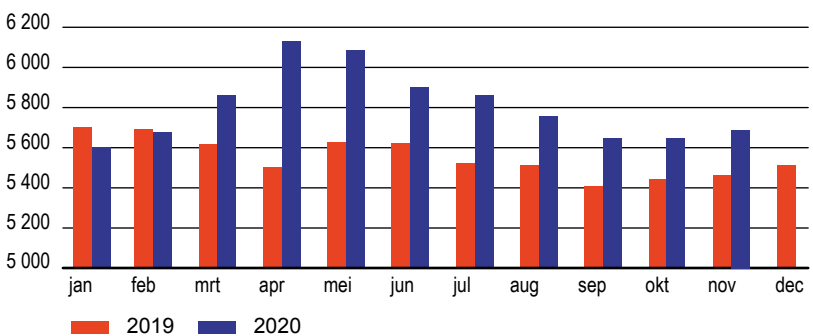
- WMO

4 veiligheid en bestuur

- misdrijven
- overlast
- verkeersongevallen
- veiligheid
- corona burgerpeiling

cultuur, economie en duurzaam | arbeidsmarkt

Aantal GWU-ers (zonder dienstverband) aan het eind van de maand

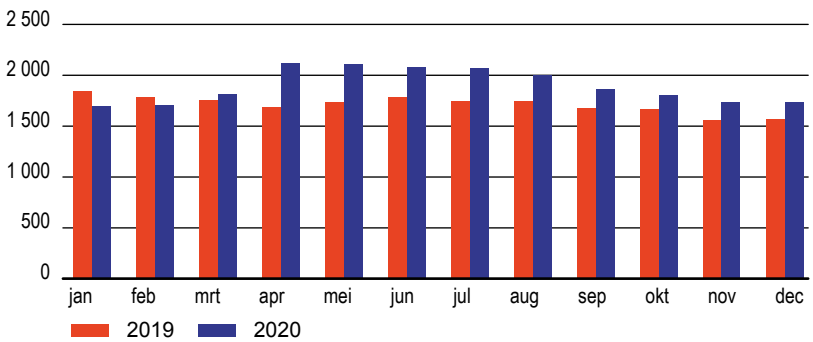


Oplopend aantal werkzoekenden
Dit betreft het aantal, bij UWV, geregistreerde werkzoekenden in Deventer en zonder dienstverband. In het 4e kwartaal van 2019 was het aantal werkzoekenden het laagst. Vanaf maart 2020, aan het begin van de coronatijd, begon dit aantal weer op te lopen.

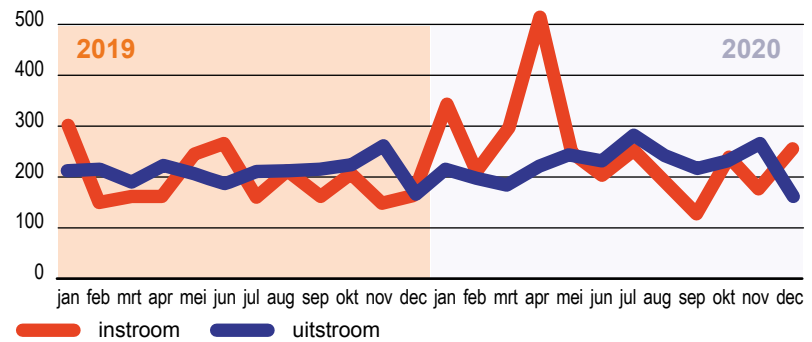
Meer WW-uitkeringen sinds uitbraak Corona

De piek in het aantal WW-uitkeringen (Werkloosheidswet) is vanaf april 2020 zichtbaar. Ook de instroom was in april flink groter dan de uitstroom. Het aantal lopende WW-uitkeringen daalt vanaf april weer licht; hoewel in december weer sprake is van een lichte stijging. Ook de instroom die vanaf juni leek te dalen, stijgt vanaf september en overstijgt in december de uitstroom.

Aantal personen met een lopende WW-uitkering in Deventer



Aantal personen met een lopende WW-uitkering in Deventer



INHOUD

1 leefomgeving

- bevolking
- wonen
- openbaar vervoer

2 cultuur, economie en duurzaam

- detailhandel
- passanten Binnenstad
- arbeidsmarkt
- afval

3 sociaal

- WMO

4 veiligheid en bestuur

- misdrijven
- overlast
- verkeersongevallen
- veiligheid
- corona burgerpeiling



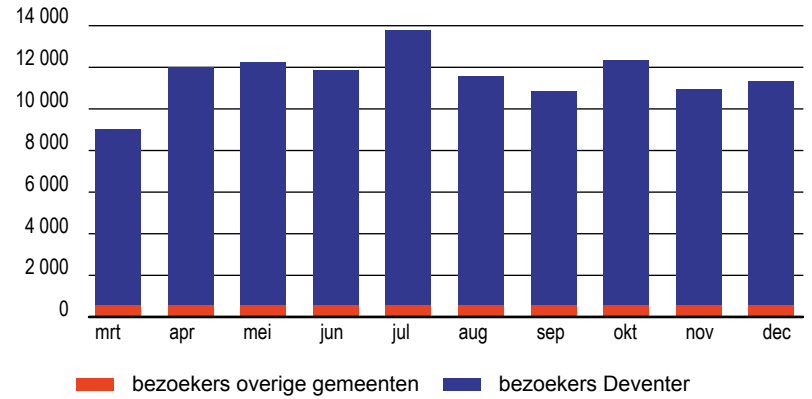
Meer bezoekers recycleplein

Sinds maart 2020 is er een nieuw recycleplein in gebruik in Deventer. Voorgaand jaren werden de gratis afvalstromen die naar de Duurstedeweg werden gebracht, anders geregistreerd. Hierdoor is het helaas niet mogelijk om een goed vergelijking te maken met de situatie voor de uitbraak van het coronavirus en nu. We kunnen zien dat vanaf de corona periode steeds meer mensen een bezoek hebben gebracht aan het recycleplein. In de maanden augustus en september was er een daling te zien maar vanaf oktober is er weer veel meer afval gestort.

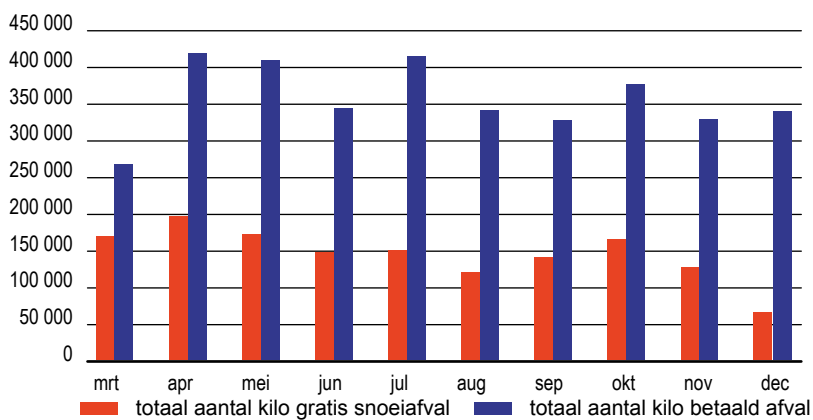
Het recycleplein bestaat sinds 9 maart. Vanaf 13 maart gaan de bezoekersaantallen omhoog.

cultuur, economie en duurzaam | afval

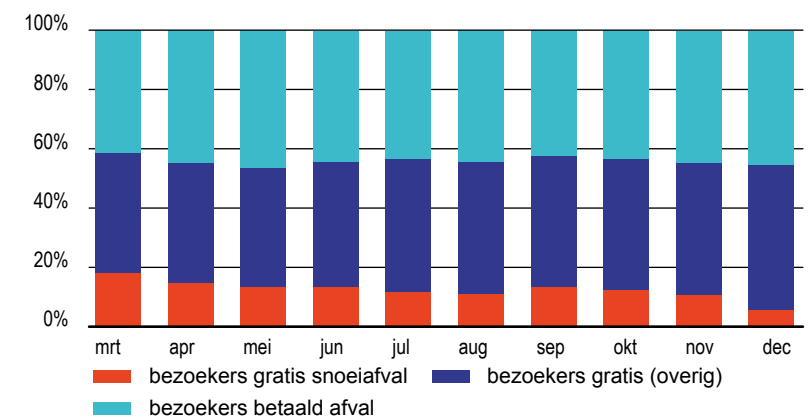
Bezoekers recycleplein Deventer



Totaal aantal kg snoeiafval en betaald afval



Percentage bezoekers naar type afval recycleplein Deventer



INHOUD

1 leefomgeving

- bevolking
- wonen
- openbaar vervoer

2 cultuur, economie en duurzaam

- detailhandel
- passanten Binnenstad
- arbeidsmarkt
- afval

3 sociaal

- WMO

4 veiligheid en bestuur

- misdrijven
- overlast
- verkeersongevallen
- veiligheid
- corona burgerpeiling



3 sociaal

INHOUD

1 leefomgeving

- bevolking
- wonen
- openbaar vervoer

2 cultuur, economie en duurzaam

- detailhandel
- passanten Binnenstad
- arbeidsmarkt
- afval

3 sociaal

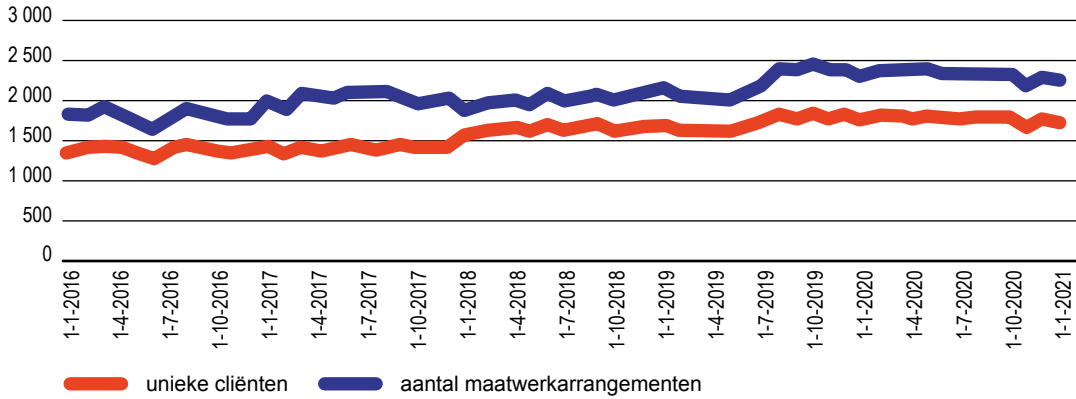
- WMO

4 veiligheid en bestuur

- misdrijven
- overlast
- verkeersongevallen
- veiligheid
- corona burgerpeiling

sociaal | wmo

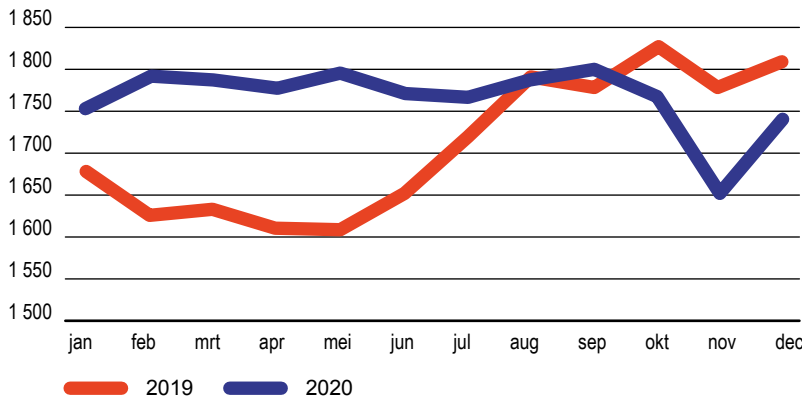
Unieke cliënten en aantal maatwerkarrangementen WMO vanaf 1-1-2016



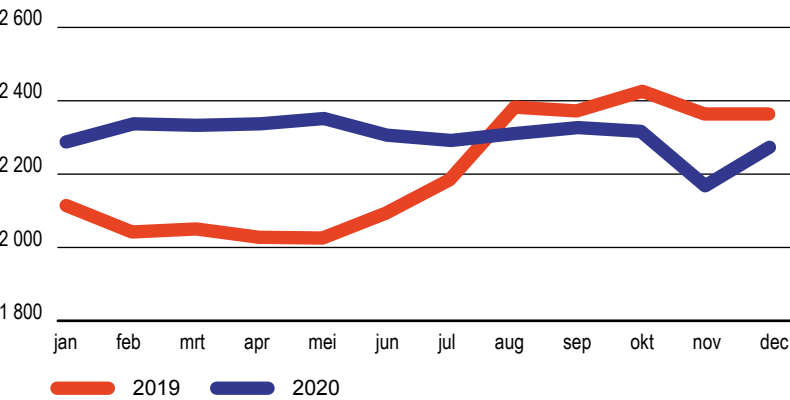
Weinig effect coronavirus op WMO
 Het aantal unieke cliënten en maatwerkarrangementen Wet Maatschappelijke Ondersteuning (WMO) in Coronatijd laat niet een specifieke trend zien: het aantal cliënten is tussen maart en december niet veel toe- of afgenomen.



Aantal unieke cliënten WMO



Aantal maatwerkarrangementen WMO



INHOUD

1 leefomgeving

- bevolking
- wonen
- openbaar vervoer

2 cultuur, economie en duurzaam

- detailhandel
- passanten Binnenstad
- arbeidsmarkt
- afval

3 sociaal

- WMO

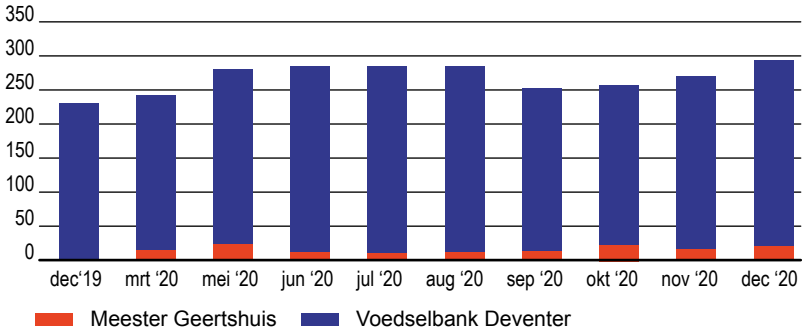
4 veiligheid en bestuur

- misdrijven
- overlast
- verkeersongevallen
- veiligheid
- corona burgerpeiling

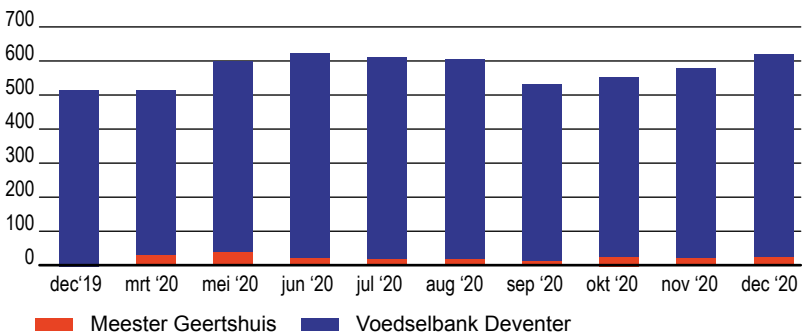
Meer pakketten verstrekt door Voedselbank

Sinds de uitbraak van het Coronavirus is er een lichte toename te zien in het aantal door de Voedselbank Deventer verstrekte voedselpakketten. In december 2020 ligt het aantal hoger dan begin 2019 en begin 2020.

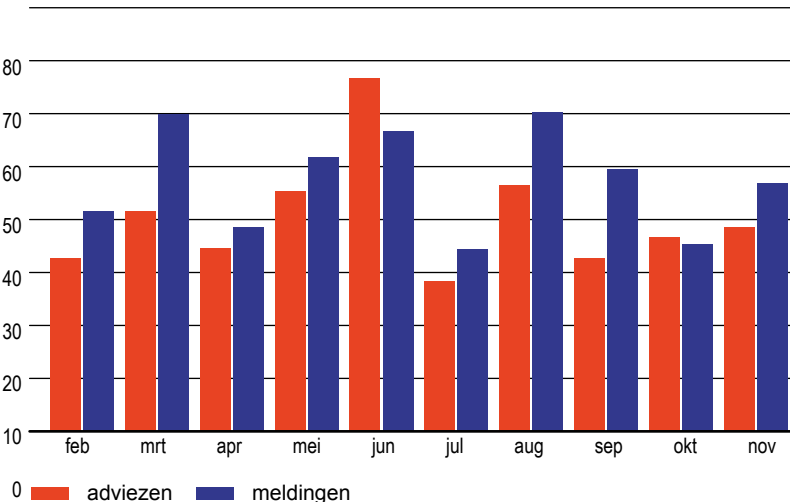
Aantal uitgedeelde pakketten vanuit de Voedselbank



Aantal bereikte personen vanuit de Voedselbank



Meldingen en adviezen per maand van Veilig Thuis 2020



Piek meldingen Veilig Thuis aan begin Coronacrisis

De cijfers van Veilig Thuis geven medio maart 2020 (begin lockdown) bij de meldingen een aanzienlijke piek te zien. Eind mei kwam een app beschikbaar die ook een piek veroorzaakte in aantallen meldingen en adviezen. Het algemene beeld wijkt niet erg af van pré-corona.

INHOUD

1 leefomgeving

- bevolking
- wonen
- openbaar vervoer

2 cultuur, economie en duurzaam

- detailhandel
- passanten Binnenstad
- arbeidsmarkt
- afval

3 sociaal

- WMO

4 veiligheid en bestuur

- misdrijven
- overlast
- verkeersongevallen
- veiligheid
- corona burgerpeiling



4 veiligheid en bestuur

INHOUD

1 leefomgeving

- bevolking
- wonen
- openbaar vervoer

2 cultuur, economie en duurzaam

- detailhandel
- passanten Binnenstad
- arbeidsmarkt
- afval

3 sociaal

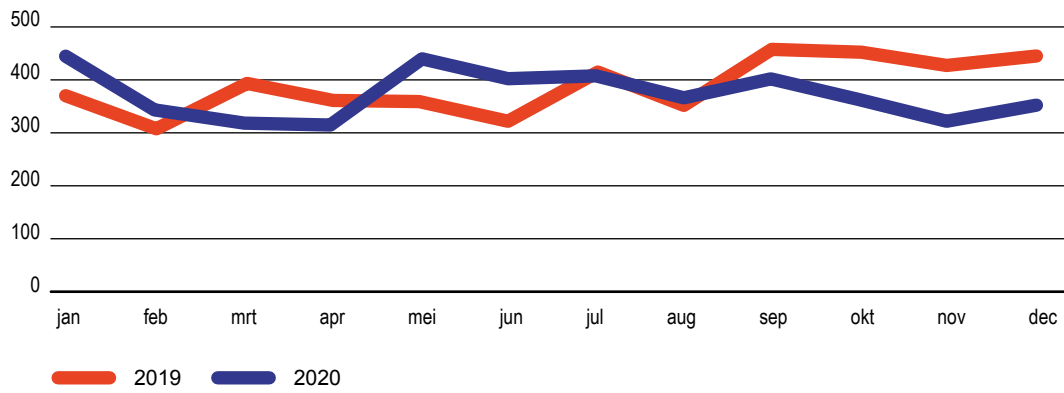
- WMO

4 veiligheid en bestuur

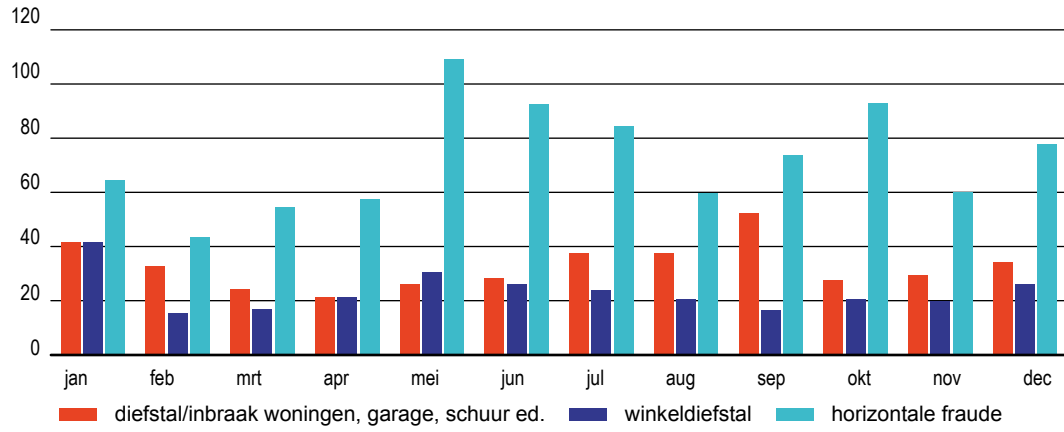
- misdrijven
- overlast
- verkeersongevallen
- veiligheid
- corona burgerpeiling

veiligheid en bestuur | misdrijven

Aantal misdrijven in Deventer per maand



Enkele vormen van misdrijven uitgelicht



Meer meldingen horizontale fraude vanaf mei 2020
Het aantal misdaadmeldingen daalde in het voorjaar, waarna het in mei weer steeg, met name de horizontale fraude nam flink toe. Horizontale fraude gaat over fraude die gericht is tegen burgers, bedrijven en financiële instellingen (Marktplaats, babbeltrucs en skimmen).

INHOUD

1 leefomgeving

- bevolking
- wonen
- openbaar vervoer

2 cultuur, economie en duurzaam

- detailhandel
- passanten Binnenstad
- arbeidsmarkt
- afval

3 sociaal

- WMO

4 veiligheid en bestuur

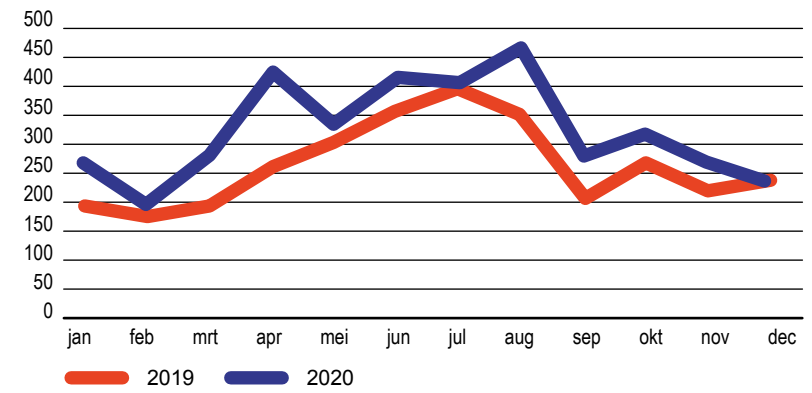
- misdrijven
- overlast
- verkeersongevallen
- veiligheid
- corona burgerpeiling



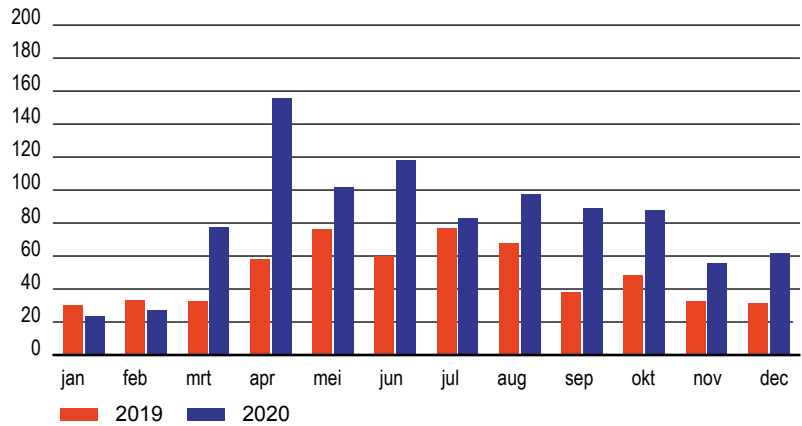
Meer meldingen overlast sinds uitbraak Corona
Sinds het begin van de coronacrisis in maart, kwamen bij de politie veel meldingen van woonoverlast. Geluidsoverlast staat daarbij bovenaan, met name het aantal jeugd overlastcijfers nam toe.

veiligheid en bestuur | overlast

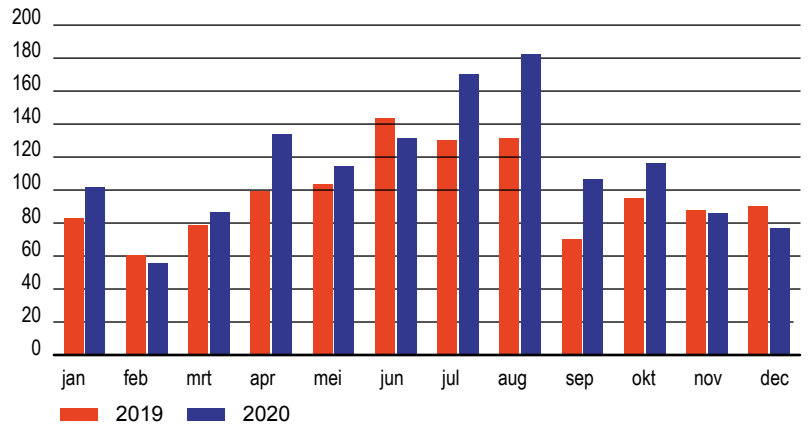
Aantal meldingen van overlast in Deventer



Aantal meldingen van overlast jeugd in Deventer



Aantal meldingen van geluidshinder in Deventer



INHOUD

1 leefomgeving

- bevolking
- wonen
- openbaar vervoer

2 cultuur, economie en duurzaam

- detailhandel
- passanten Binnenstad
- arbeidsmarkt
- afval

3 sociaal

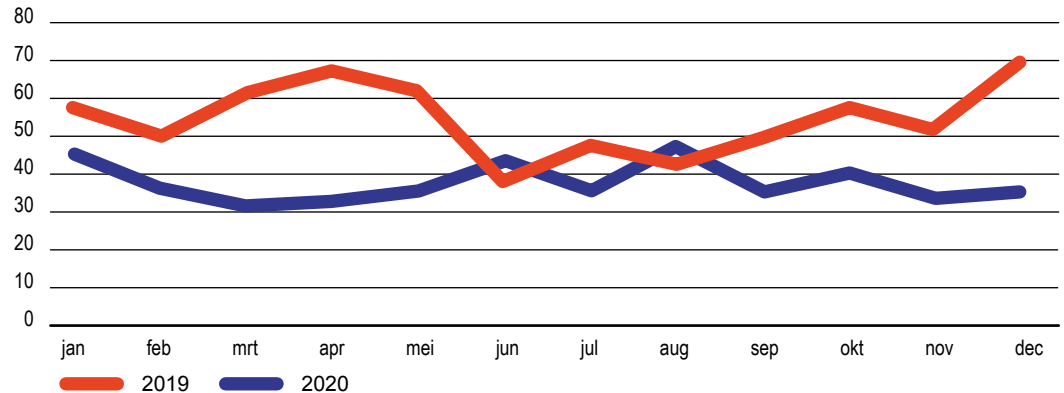
- WMO

4 veiligheid en bestuur

- misdrijven
- overlast
- verkeersongevallen
- veiligheid
- corona burgerpeiling

veiligheid en bestuur | verkeersongevallen

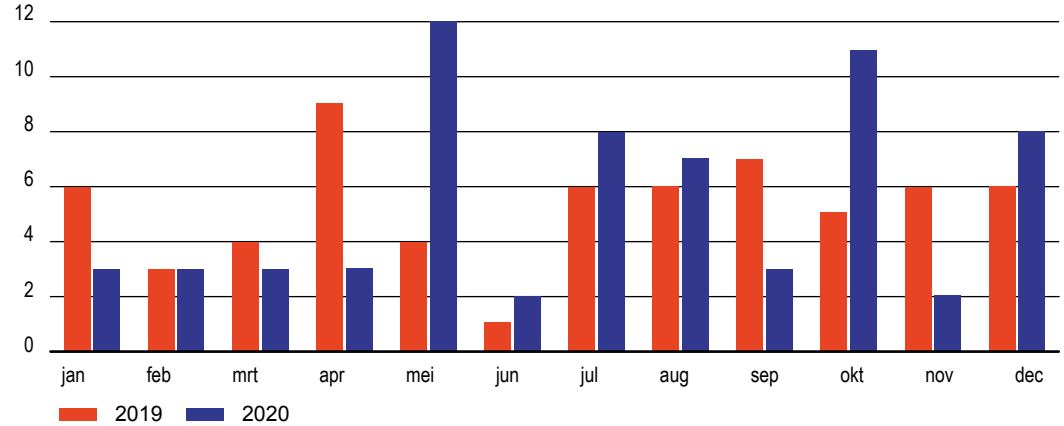
Aantal verkeersongevallen in Deventer per maand



Minder verkeersongevallen

In vergelijking met 2019 hebben er in de periode maart tot en met mei 2020 bijna de helft minder ongevallen plaatsgevonden. In de zomerperiode liepen de aantallen weer op. De daling in de maanden november en december zijn het gevolg van de aangescherpte maatregelen. De beperkte mobiliteit (veel thuiswerken en sluiting van winkels en horeca) heeft zeker effect gehad op de daling van het aantal verkeersongevallen.

Totaal aantal verkeersslachtoffers in Deventer per maand



INHOUD

1 leefomgeving

- bevolking
- wonen
- openbaar vervoer

2 cultuur, economie en duurzaam

- detailhandel
- passanten Binnenstad
- arbeidsmarkt
- afval

3 sociaal

- WMO

4 veiligheid en bestuur

- misdrijven
- overlast
- verkeersongevallen
- veiligheid
- corona burgerpeiling

veiligheid en bestuur | veiligheid

Veiligheid: In hoeverre eens met de volgende stellingen:

Ik voel mij veilig in mijn buurt.



De sfeer op straat is goed.



Ik ervaar verbondenheid / een nieuw soortsaamhorigheid.



Er zijn meer ergernissen in de buurt dan voor de eerste coronabesmettingen.



Ik ervaar meer overlast van anderen in de buurt dan voor de eerste coronabesmettingen.



■ (helemaal) mee eens ■ neutraal ■ (helemaal) mee oneens ■ weet niet/ geen mening

Men voelt zich veilig in de buurt en de sfeer op straat is goed

Veruit de meeste respondenten voelen zich veilig in hun buurt (78%) en ook de sfeer op straat wordt door de meesten als goed beoordeeld (61%). Een gevoel van verbondenheid of een nieuw soort saamhorigheid wordt door een kwart van de respondenten ervaren. Een derde ervaart dit niet zo en de rest is hierover neutraal gestemd. Verder geven de meeste respondenten aan dat er niet meer ergernissen in de buurt zijn dan vóór de eerste coronabesmettingen. Ook zouden de meesten niet meer overlast van anderen in de buurt ervaren dan voorheen. 13% ervaart wél meer overlast.

INHOUD

1 leefomgeving

- bevolking
- wonen
- openbaar vervoer

2 cultuur, economie en duurzaam

- detailhandel
- passanten Binnenstad
- arbeidsmarkt
- afval

3 sociaal

- WMO

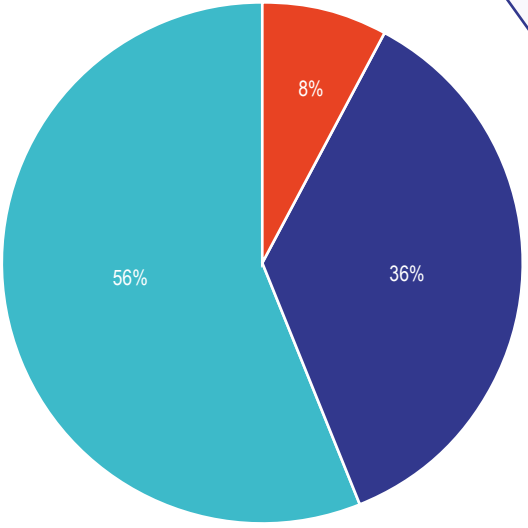
4 veiligheid en bestuur

- misdrijven
- overlast
- verkeersongevallen
- veiligheid
- corona burgerpeiling

veiligheid en bestuur | corona burgerpeiling

De gemeente Deventer heeft een peiling uitgevoerd waarin het sentiment rondom het coronavirus onder Deventenaren werd onderzocht. Hoe staat het met het welzijn van Deventenaren in coronatijd? Speelt eenzaamheid een rol? Maakt men zich zorgen over de eigen gezondheid of dat van anderen? En hoe ervaren zij de sfeer op straat? Dit is een greep uit de onderwerpen die aan bod zijn gekomen in de enquête.

In vergelijking met de tijd vóór de coronacrisis is dit rapportcijfer.....?

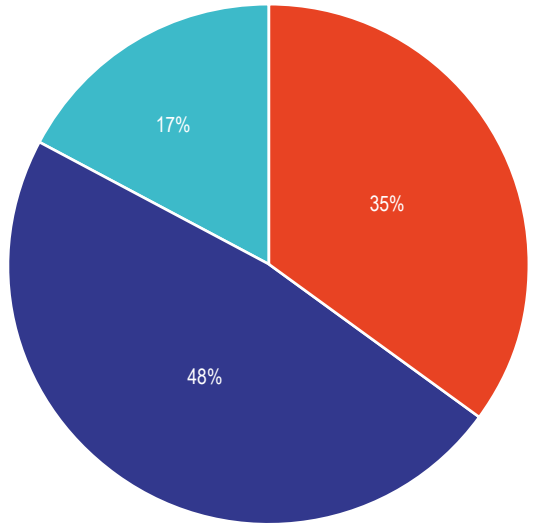


hoger gelijk gebleven lager

Gemiddeld rapportcijfer eigen leven een 7
Respondenten geven gemiddeld een 7 als rapportcijfer voor hun eigen leven op dit moment. Bij meer dan de helft van hen is dit cijfer lager dan vóór de coronacrisis. Bij pakweg een derde is het cijfer gelijk gebleven en 8% geeft een hoger cijfer aan het eigen leven dan voor de coronacrisis.



Bent u minder, gelijk of meer gaan bewegen in coronatijd?



minder gelijk meer

Meeste respondenten bewegen evenveel als voor de coronacrisis
In de corona burgerpeiling is gevraagd naar (de mate van) beweging: respondenten zijn over het algemeen niet meer gaan bewegen in de coronatijd: De meeste respondenten bewogen het afgelopen jaar ongeveer evenveel als voor de coronacrisis. Ruim een derde beweegt minder en 17% is meer gaan bewegen dan voorheen.

INHOUD

1 leefomgeving

- bevolking
- wonen
- openbaar vervoer

2 cultuur, economie en duurzaam

- detailhandel
- passanten Binnenstad
- arbeidsmarkt
- afval

3 sociaal

- WMO

4 veiligheid en bestuur

- misdrijven
- overlast
- verkeersongevallen
- veiligheid
- corona burgerpeiling

Maakt u zich momenteel zorgen over...?

Andere mensen die zich niet aan de maatregelen en adviezen houden.



De gevolgen van de crisis voor de economie.



Hoe lang deze situatie nog gaat duren, de duur van de crisis.



Drukte in publieke ruimtes.



De lichamelijke gezondheid van familie of vrienden.



Uw lichamelijke gezondheid of die van uw gezinsleden.



Onderwijs van uw kind(eren).



Uw geestelijke/ mentale gezondheid.



Uw werksituatie.



Uw financiële situatie.



veel zorgen een beetje zorgen helemaal geen zorgen weet niet/ geen mening

Zorgen over draagvlak maatregelen en gevolgen economie

Respondenten maken zich relatief gezien het meest vaak zorgen over of andere mensen zich wel aan de maatregelen en adviezen van de overheid houden. Ook maken relatief veel respondenten zich zorgen over de gevolgen voor de economie. Daarnaast maakt ruim een derde van de respondenten zich veel zorgen over hoe lang deze situatie nog gaat duren. Ruim de helft heeft hier 'een beetje' zorgen over. Weinig respondenten maken zich hier geen zorgen over. De lichamelijke gezondheid van familie, vrienden of gezinsleden zorgt bij 10 tot 12% van de respondenten voor veel zorgen en bij ruim de helft tot twee derde voor een beetje zorgen. Tussen een kwart en een derde van de respondenten maakt zich hier juist helemaal geen zorgen over. Grofweg de ene helft van de respondenten maakt zich een beetje tot veel zorgen om de eigen geestelijke/ mentale gezondheid, de andere helft maakt zich hierover geen zorgen. Verder maakt pakweg een kwart van de respondenten zich een beetje tot veel zorgen over het onderwijs aan de eigen kinderen (indien van toepassing), de eigen werksituatie en financiële situatie.

INHOUD

1 leefomgeving

- bevolking
- wonen
- openbaar vervoer

2 cultuur, economie en duurzaam

- detailhandel
- passanten Binnenstad
- arbeidsmarkt
- afval

3 sociaal

- WMO

4 veiligheid en bestuur

- misdrijven
- overlast
- verkeersongevallen
- veiligheid
- corona burgerpeiling

Heeft u genoeg mensen om u heen?


Ik mis mensen om me heen.



Er zijn genoeg mensen op wie ik in geval van narigheid kan terugvallen.



ja min of meer nee weet niet/ geen mening



Meerderheid respondenten heeft contacten om op terug te vallen

De meeste respondenten van de Coronapeiling hebben gedurende de coronacrisis in enige mate mensen om zich heen gemist. 41% van hen zegt volmondig dat dit op hen van toepassing is. Een derde van de respondenten geeft aan dat dit 'min of meer' voor hen geldt. Een kwart zegt geen mensen om zich heen te hebben gemist.

Ook geeft bijna driekwart van de respondenten aan zeker terug te kunnen vallen op anderen in het geval van narigheid. 22% kan dit 'min of meer'. 4% zegt dat er niet genoeg mensen zijn op wie zij kunnen terugvallen als er wat is.