

Mei 2020

# Trendprognose bevolking Deventer 2020



Gedreven door data



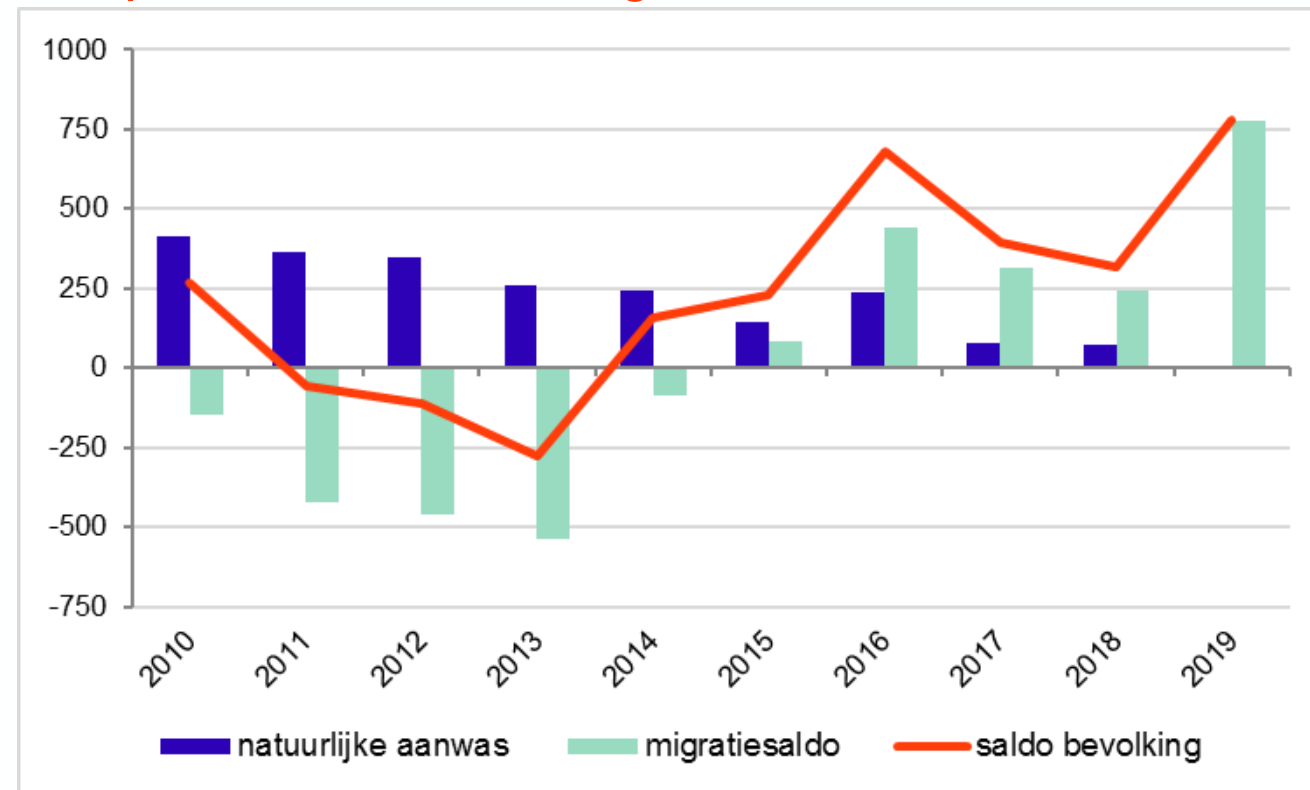
# Historische bevolkingsontwikkeling Deventer

## Deventer naar 100.000+ gemeente

De afgelopen jaren is het bevolkingsaantal gestaag gegroeid richting de 100.000. In september 2018 is de 100.000<sup>e</sup> inwoner van Deventer verwelkomd.

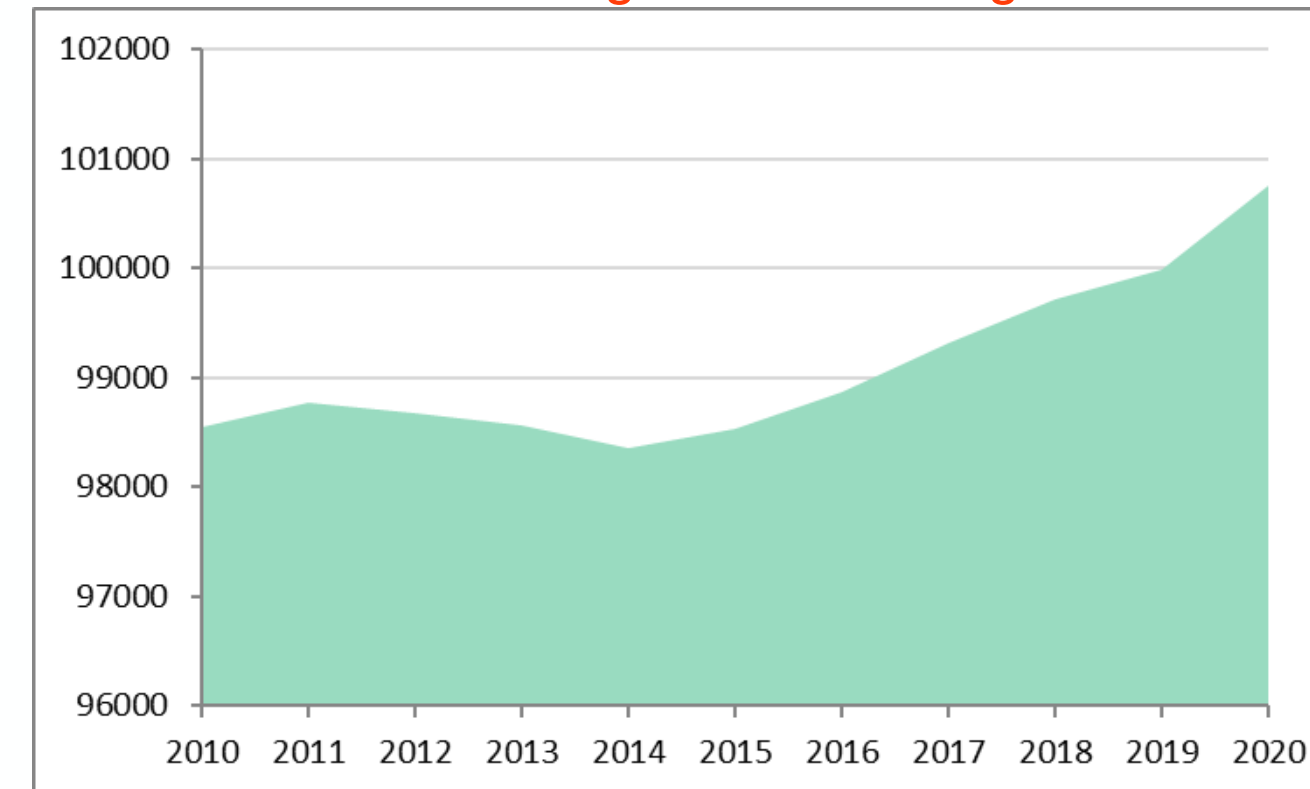
Op 1 januari 2020 woonden er 100.760 personen in Deventer. Dat zijn er 770 meer dan een jaar eerder. In 2019 hebben ruim 4.700 personen Deventer verlaten. Bijna 5.500 personen zijn in Deventer komen wonen. Het migratiesaldo komt hiermee op bijna +800 in het afgelopen jaar.

## Loop van de bevolking Deventer



Gedreven door data

## Historische bevolkingsontwikkeling Deventer



In Deventer worden er nog steeds meer mensen geboren dan dat er overlijden. Dit betekent een positieve natuurlijke aanwas. Door dalende geboortecijfers en toenemende sterftcijfers is de verwachting dat op (korte) termijn meer sterfte dan geboorte zal plaatsvinden. Ook de migratie levert de laatste vijf jaren een positieve bijdrage aan de bevolkingsontwikkeling. Er komen meer mensen in Deventer wonen dan dat er vertrekken uit Deventer.

Over de afgelopen 10 jaren zijn er gemiddeld 1.070 geboorten en 850 sterfgevallen per jaar. De gemiddelde natuurlijke aanwas bedraagt 220 per jaar.

Gemiddeld vertrekken er 4.920 personen per jaar uit Deventer. Dat zijn er net iets minder dan dat er jaarlijks in Deventer komen wonen.

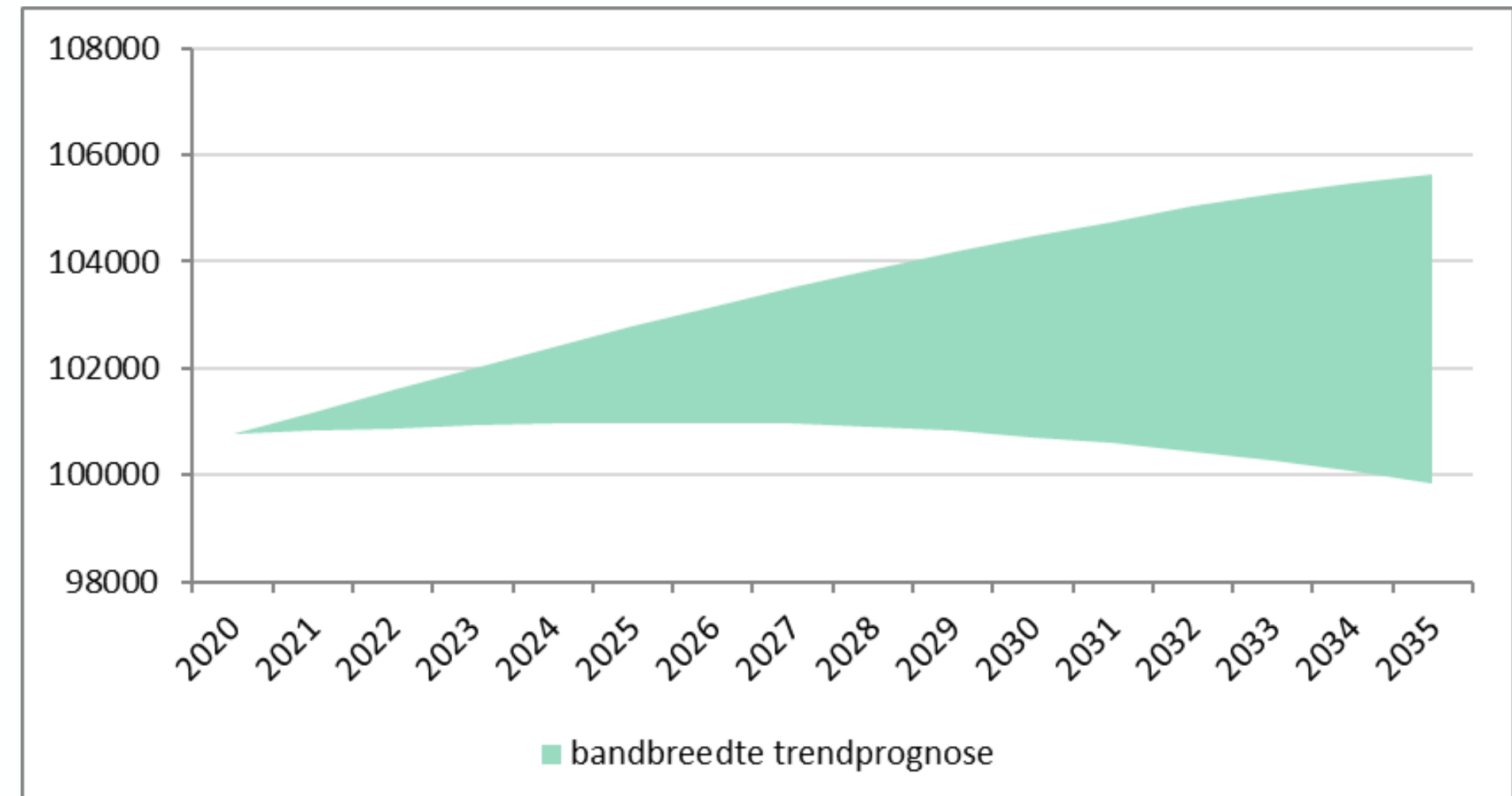
# Trendprognose Deventer 2020

## Groei bevolking in Deventer

Op basis van trends uit het verleden wordt er voor de komende jaren uitgegaan van een groei van de bevolking in Deventer. Op langere termijn neemt de onzekerheid toe en kan er zelfs een lichte afname van de bevolking plaatsvinden.

Evenals voorgaande bevolkingsprognoses zijn in deze prognose de trends van de afgelopen vijf en tien jaren voor de komende jaren doorgetrokken. Omdat het migratiesaldo van de afgelopen vijf jaren positief was (meer nieuwkomers dan vertrekkers) levert de 5-jarige terugblik een hogere prognose op dan de 10-jarige. Beide prognoses samen leveren een bandbreedte op voor de toekomstige bevolkingsontwikkeling, waarbij de prognose op basis van de afgelopen vijf jaren de bovenkant en die op basis van de afgelopen tien jaren de onderkant van de bandbreedte vormen.

## Trendprognose bevolking Deventer 2020



Resultaten trendprognoses Deventer 2020

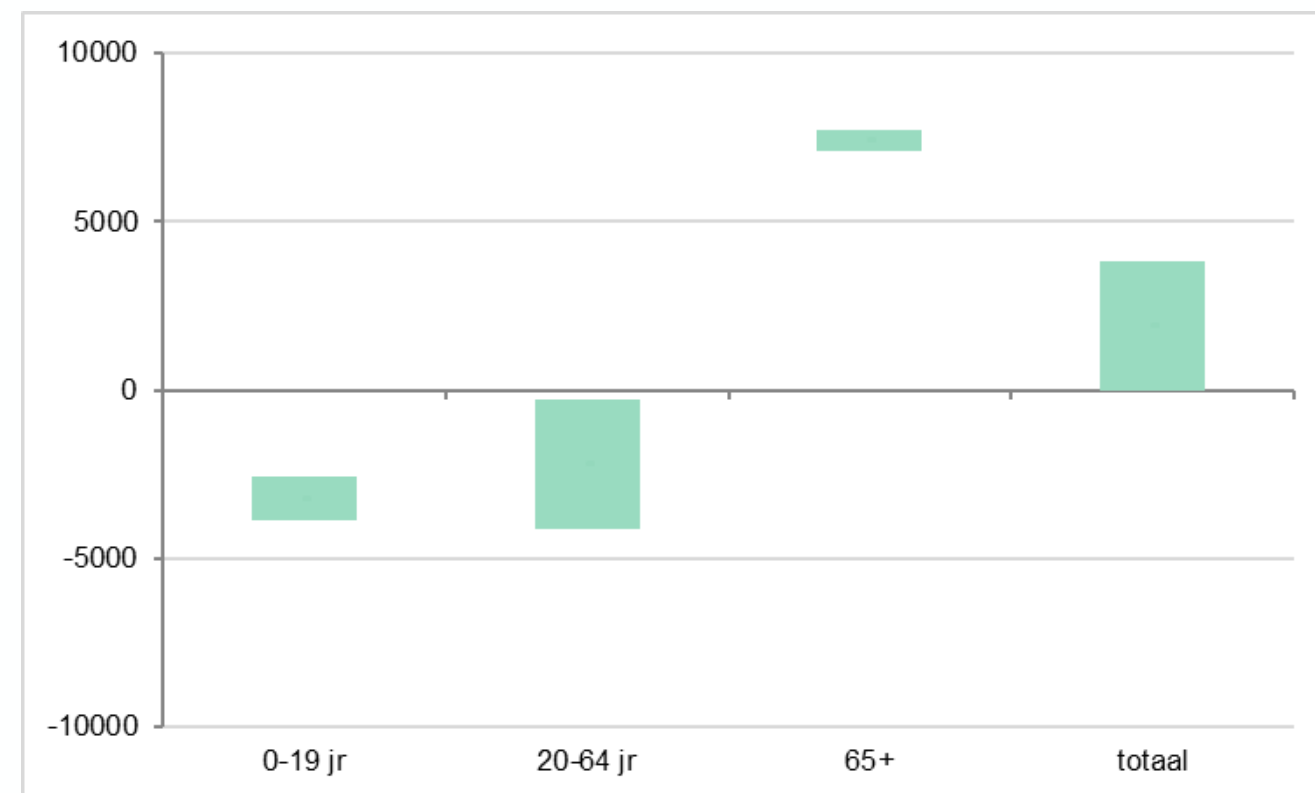
	2020	2025	2030	2035
bovenkant bandbreedte (migratiesaldo afgelopen 5 jaren)	100760	102790	104470	105650
onderkant bandbreedte (migratiesaldo afgelopen 10 jaren)	100760	100970	100720	99840

# Trendprognose Deventer per doelgroep

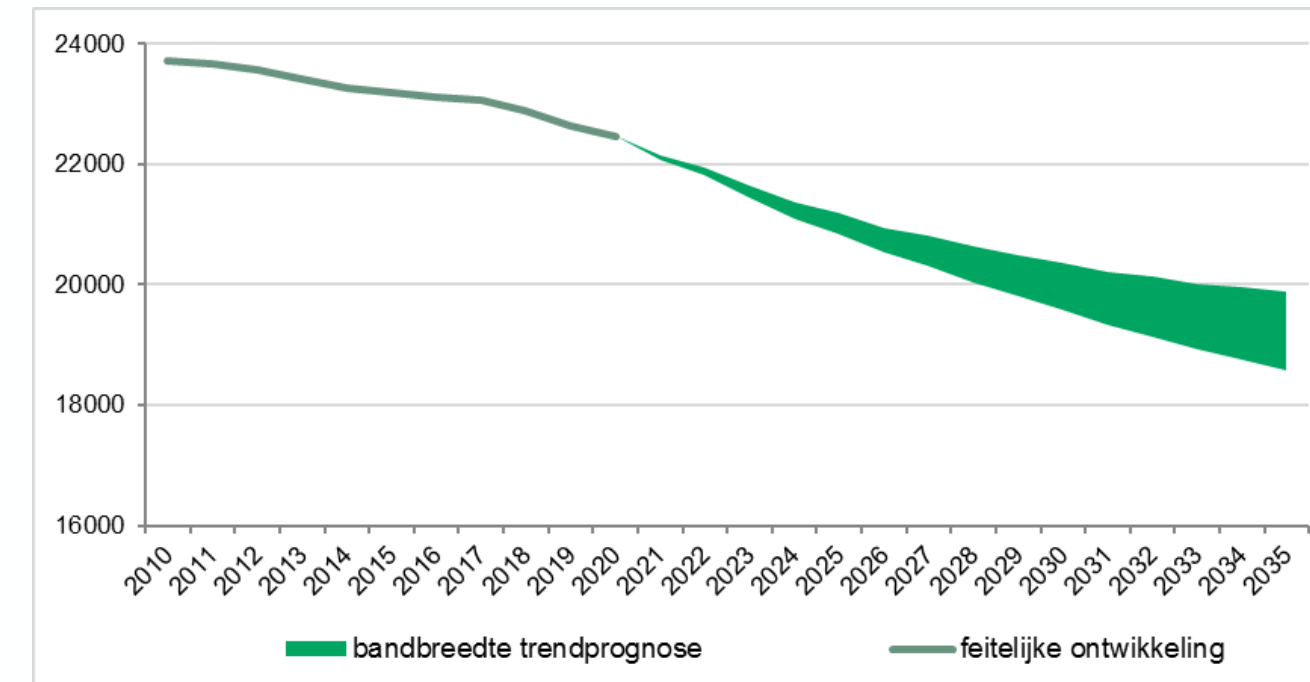
## Minder jongeren, meer ouderen

Bij het doorrekenen van bevolkingstrends uit het verleden wordt uitgegaan van een groei van de bevolking in Deventer. Op basis van vijfjarige trends wordt een groei tot bijna 5.000 inwoners berekend in de komende 15 jaren. Uitsluitend voor het aantal ouderen wordt een groei verwacht. Het aantal jongeren en de potentiële beroepsbevolking zullen afnemen de komende jaren. Dit betekent dat ook de komende jaren de ontgroening en vergrijzing zullen doorzetten.

## Toe-/afname inwoners naar leeftijd 2020-2035



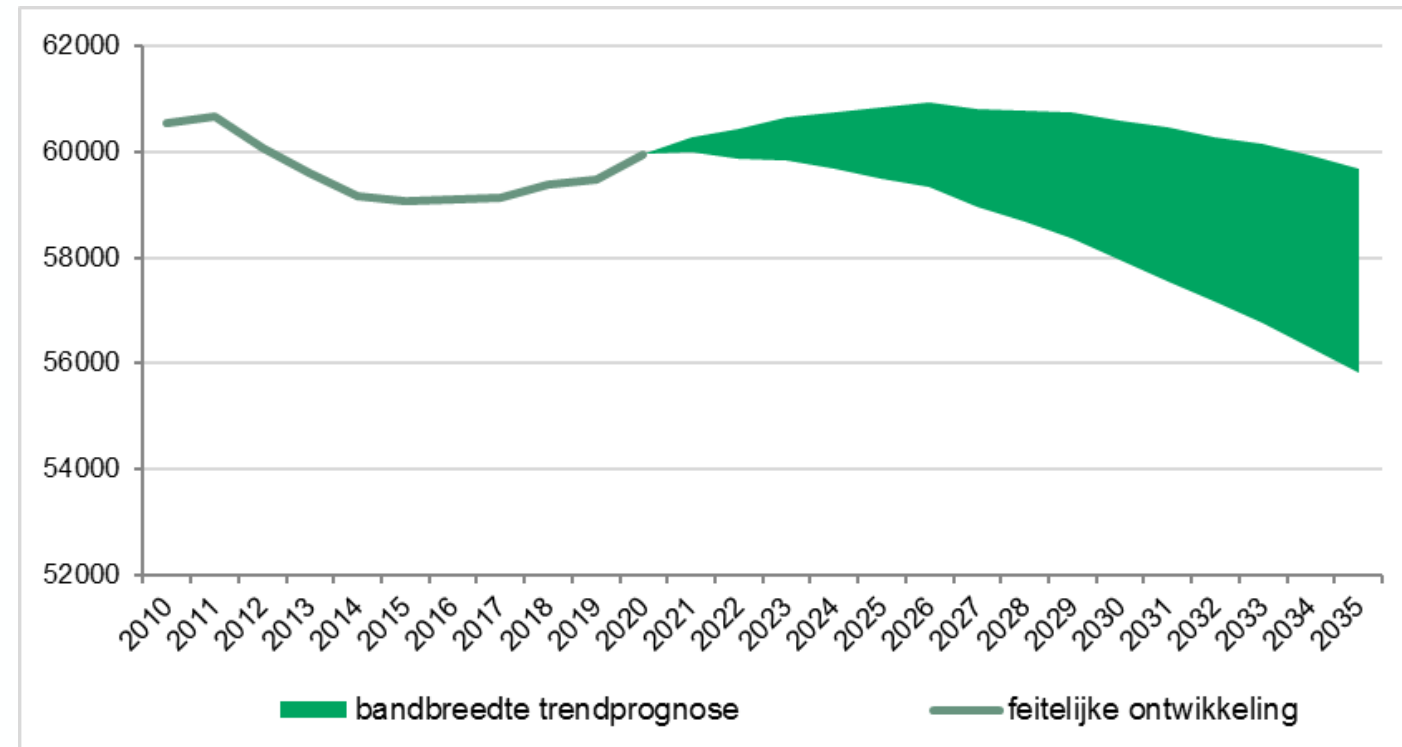
## Aantal jongeren in Deventer (0 t/m 19 jaar)



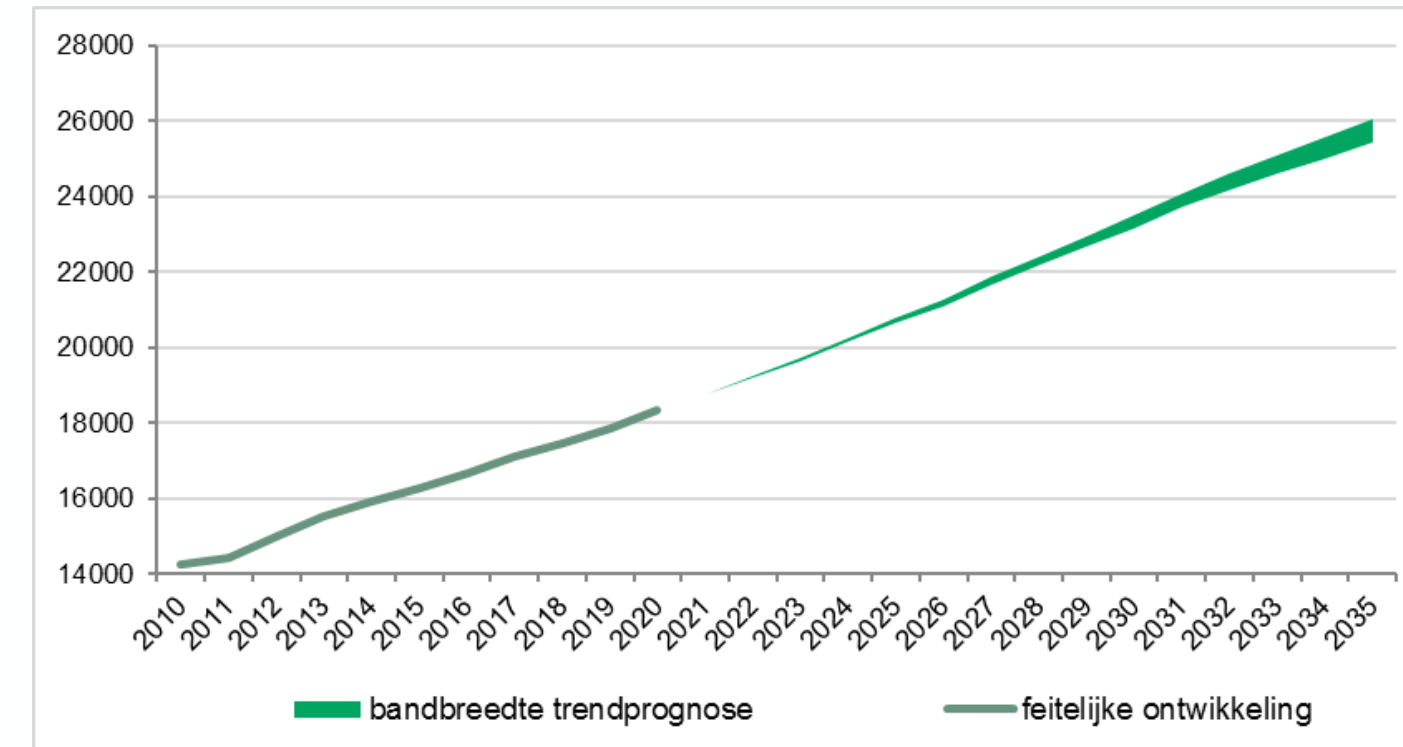
Vanwege dalende geboorteaantallen is er in Deventer, evenals landelijk, sprake van ontgroening. Ontgroening betekent een daling van het aandeel jongeren. Momenteel is ruim 22% van de Deventer bevolking jonger dan 20 jaar. In 2025 zal het aandeel zijn gedaald tot 20,5% en in 2035 zal minder dan 19% zijn. In absolute aantallen bedraagt het aantal 0 t/m 19 jarigen momenteel bijna 22.500. In 2035 zullen er minder dan 20.000 jongeren in Deventer wonen.

# Trendprognose Deventer per doelgroep

Aantal 20-64 jarigen (potentiële beroepsbevolking)



Aantal ouderen (65 jaar of ouder)



Het percentage 20 tot 65 jarigen is, evenals elders in Nederland, dalend en bedraagt 59,5% op dit moment. Voor de komende jaren wordt een verdere relatieve afname verwacht van 58% in 2030 naar minder dan 57% in 2035.

*Sinds de verhoging van de pensioengerechtigde leeftijd wordt de bovengrens van de potentiële beroepsbevolking opgehoogd tot 75 jaar door het CBS.*

Het aandeel 65-plussers bedraagt momenteel ruim 18%. In absolute aantallen zijn dit 18.340 65-plussers. Voor de komende jaren wordt een verdere groei van het aantal en aandeel ouderen verwacht. In 2035 ligt het percentage ouderen in Deventer op (of boven) 25%. Het aandeel ouderen in Deventer is (en blijft de eerstkomende jaren) minder hoog dan landelijk.

In absolute zin zullen er in de periode tot 2035 nog eens 7.000 tot 8.000 65-plussers bijkomen in Deventer.

# Trendprognose Deventer versus landelijke prognoses

Gemeentelijke trendprognose 2020 vergeleken met de meest recente landelijke prognoses

