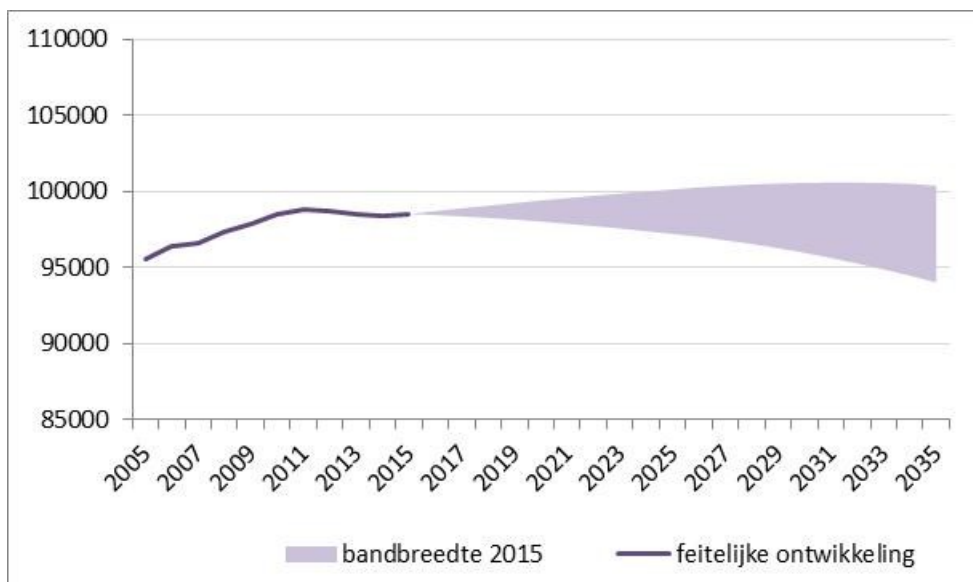


Factsheet - Bevolkingsprognose Deventer 2015 Ontwikkeling bevolking totaal en naar leeftijdsgroepen



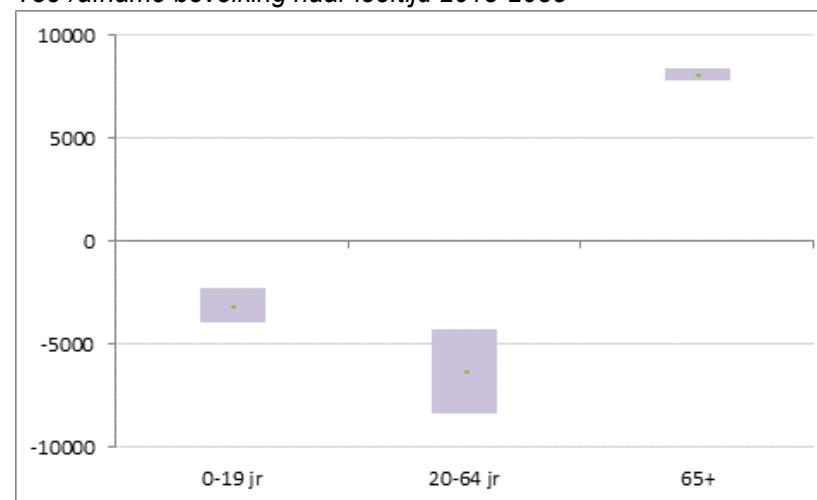
Trendprognose – bovenkant bandbreedte

gemeentelijke trendprognose op basis van bevolkingsontwikkelingen van de afgelopen 10 jaar

Trendprognose – onderkant bandbreedte

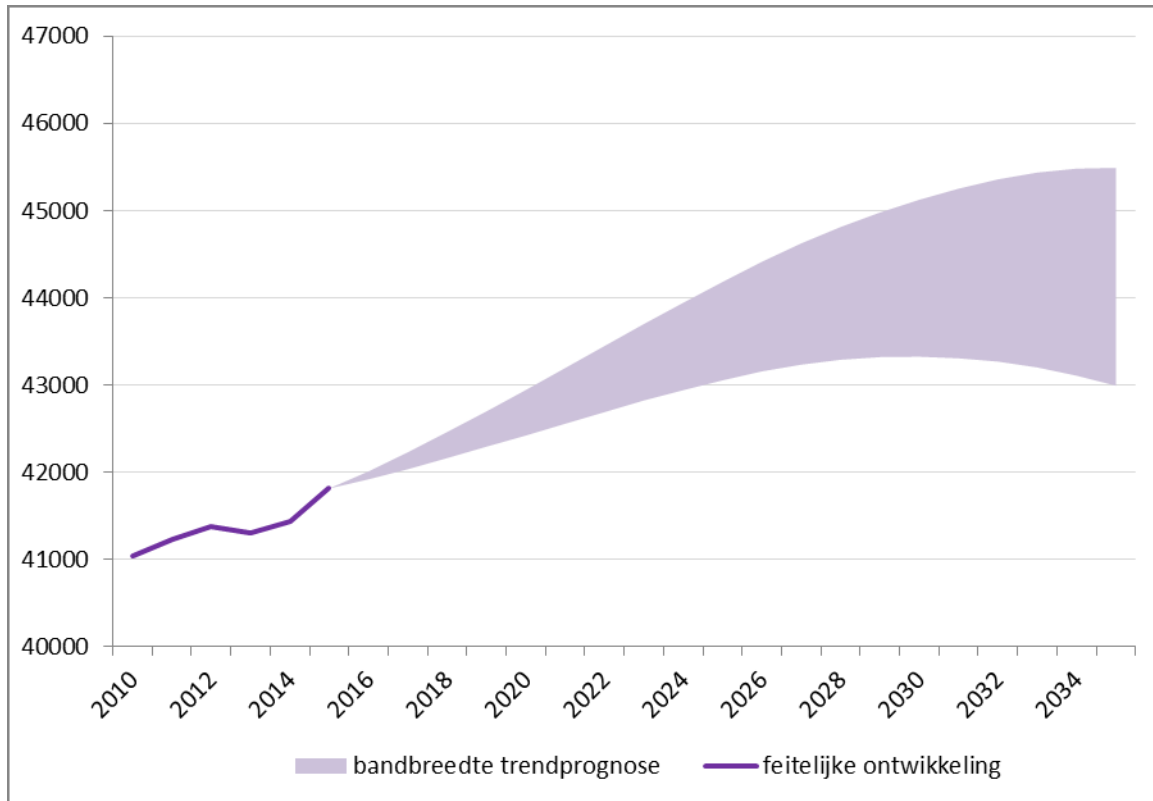
gemeentelijke trendprognose op basis van bevolkingsontwikkelingen van de afgelopen 5 jaar

Toe-/afname bevolking naar leeftijd 2015-2035

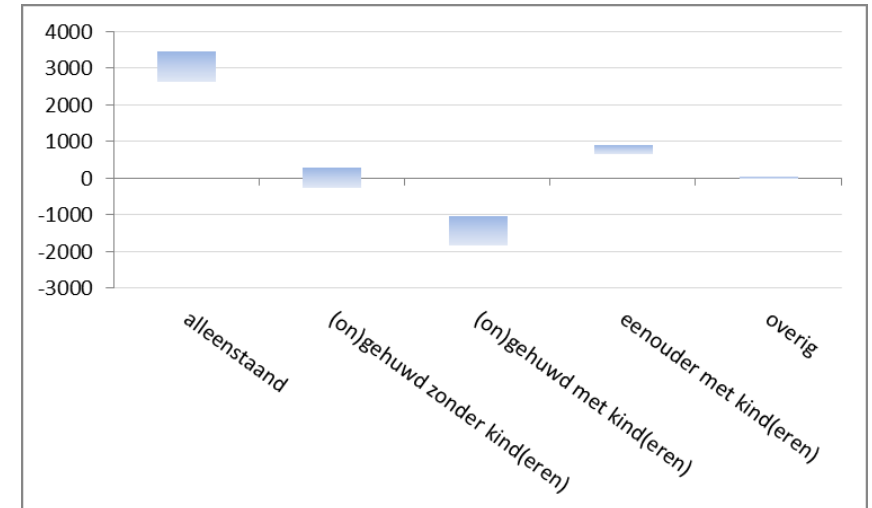


Na drie jaar van krimp is de Deventer bevolking in 2014 weer licht toegenomen tot 98.535 personen. Toch moet de bevolkingsprognose voor de komende 20 jaar naar beneden worden bijgesteld omdat deze gebaseerd is op het dalende migratiesaldo van afgelopen tien en vijf jaar. De prognose van de Deventer bevolking in 2035 ligt nu tussen de 95.000 en 100.000 inwoners. De komende jaren zal de ontgroening (afnemend aandeel jongeren) in Deventer verder doorzetten. De vergrijzing zal aanzienlijk doorzetten de komende jaren. De komende 20 jaren zal het aantal ouderen met 50% toenemen. De potentiële beroepsbevolking (20 tot en met 64 jaar) daalt verder.

Factsheet - Bevolkingsprognose Deventer 2015
Ontwikkeling huishoudens totaal en naar soort



Toe-/afname aantal huishoudens naar soort 2015-2035



Het aantal huishoudens in Deventer zal de komende jaren (blijven) toenemen. De bandbreedte van de gemeentelijke bevolkingsprognose gaat uit van een groei van het totaal aantal huishoudens met 3 tot 9% in de periode tot 2035. Dit geldt uitsluitend voor de kleinere huishoudens; alleenstaanden en éénouder huishoudens. Het aantal stellen met kind(eren) neemt de komende jaren af.