

Juli 2022

Trendprognose bevolking Deventer 2022



Gedreven door data

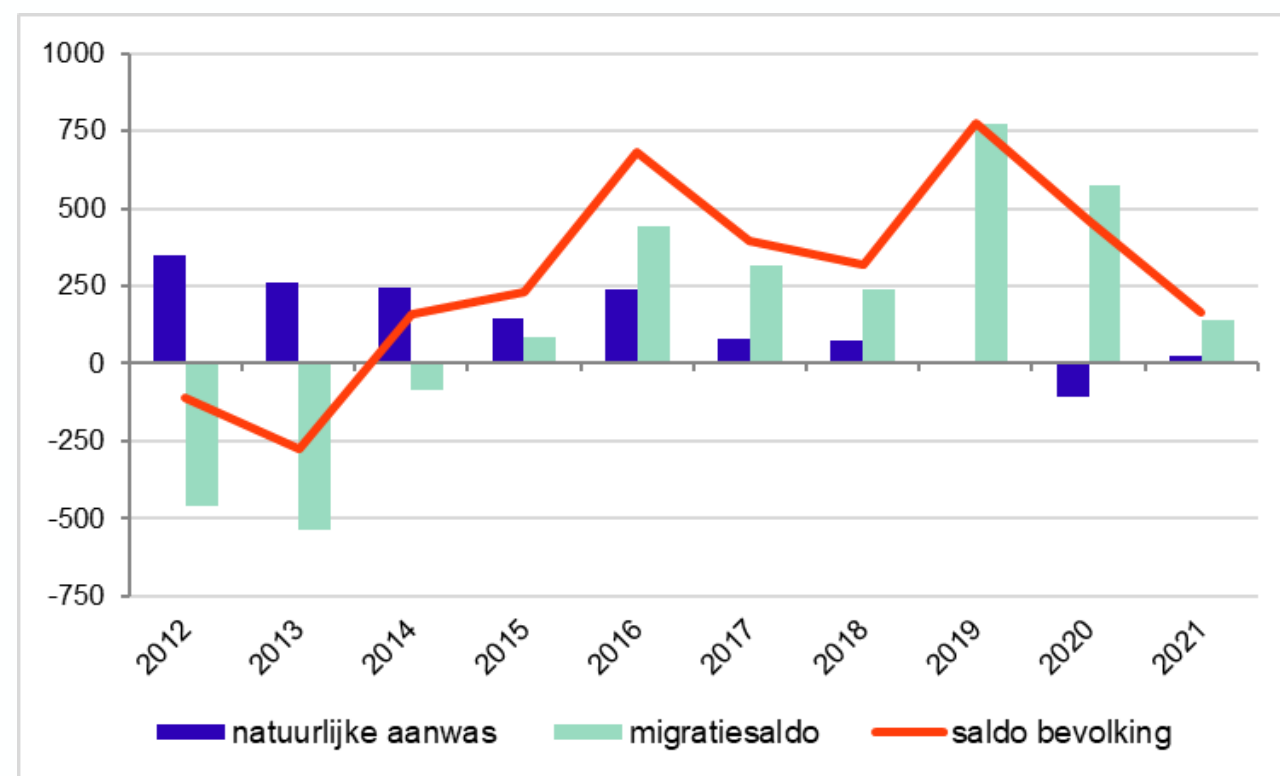
Historische bevolkingsontwikkeling Deventer

Deventer 100.000+ gemeente en groeit door

De afgelopen jaren is het bevolkingsaantal gestaag gegroeid richting 100.000 en vanaf 2020 blijvend boven de 100.000.

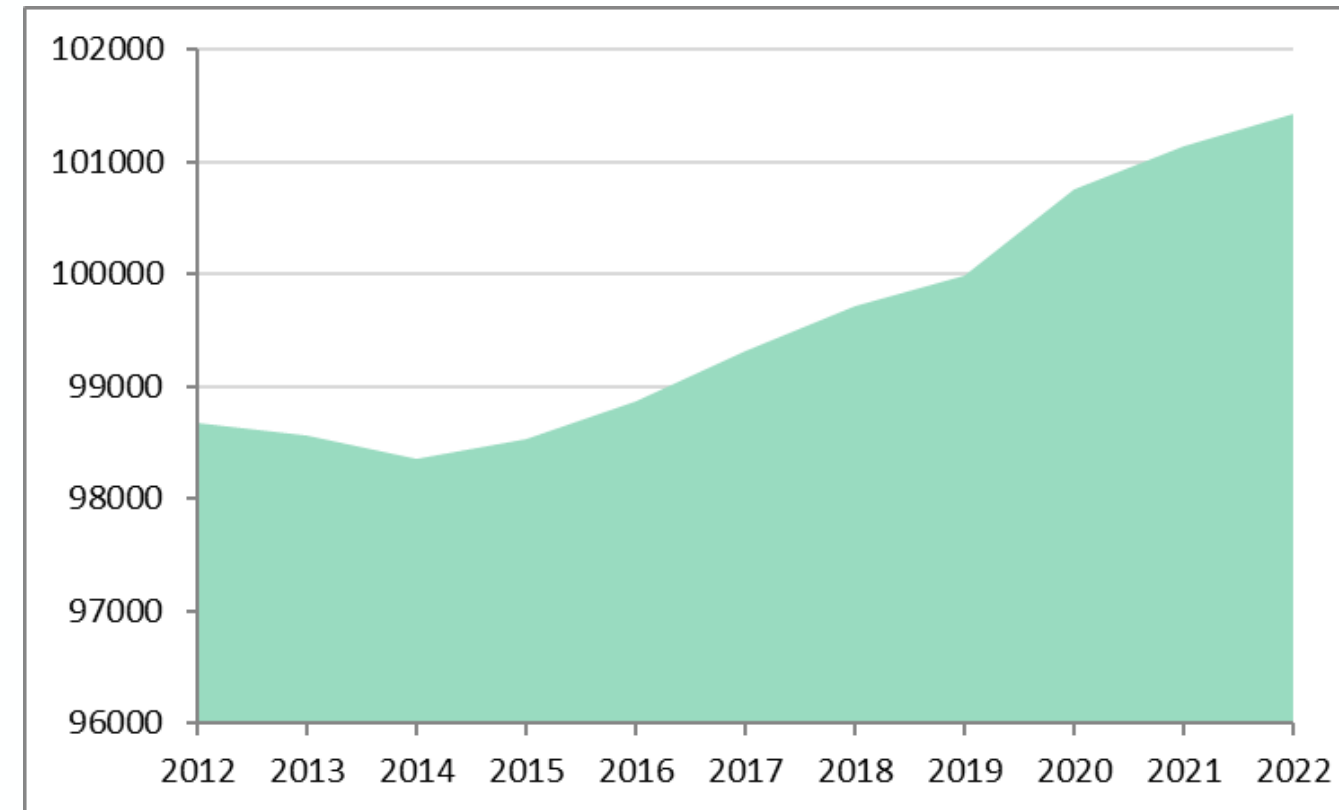
Op 1 januari 2022 woonden er 101.429 personen in Deventer. Dat zijn er bijna 300 meer dan een jaar eerder. In 2021 hebben bijna 4.860 personen Deventer verlaten. Bijna 5.000 personen zijn in Deventer komen wonen. Het migratiesaldo komt hiermee op +140 in het afgelopen jaar.

Loop van de bevolking Deventer



Gedreven door data

Historische bevolkingsontwikkeling Deventer



In Deventer zijn er in 2021 meer mensen geboren dan er zijn overleden. Dit betekent een positieve natuurlijke aanwas. In 2020 was er nog sprake van hoge sterftcijfers door oversterfte als gevolg van corona. De verwachting is dat door dalende geboortecijfers en toenemende sterftcijfers de komende jaren meer sterfte dan geboorte zal plaatsvinden. De migratie levert de laatste zeven jaren een positieve bijdrage aan de bevolkingsontwikkeling. Er komen meer mensen in Deventer wonen dan er vertrekken uit Deventer.

Over de afgelopen 10 jaren zijn er gemiddeld 1.020 geboorten en 890 sterfgevallen per jaar. De gemiddelde natuurlijke aanwas bedraagt +130 per jaar. Gemiddeld vertrekken er 4.930 personen per jaar uit Deventer. Dat zijn er minder dan er jaarlijks in Deventer komen wonen (5080), een positief migratiesaldo van +150.

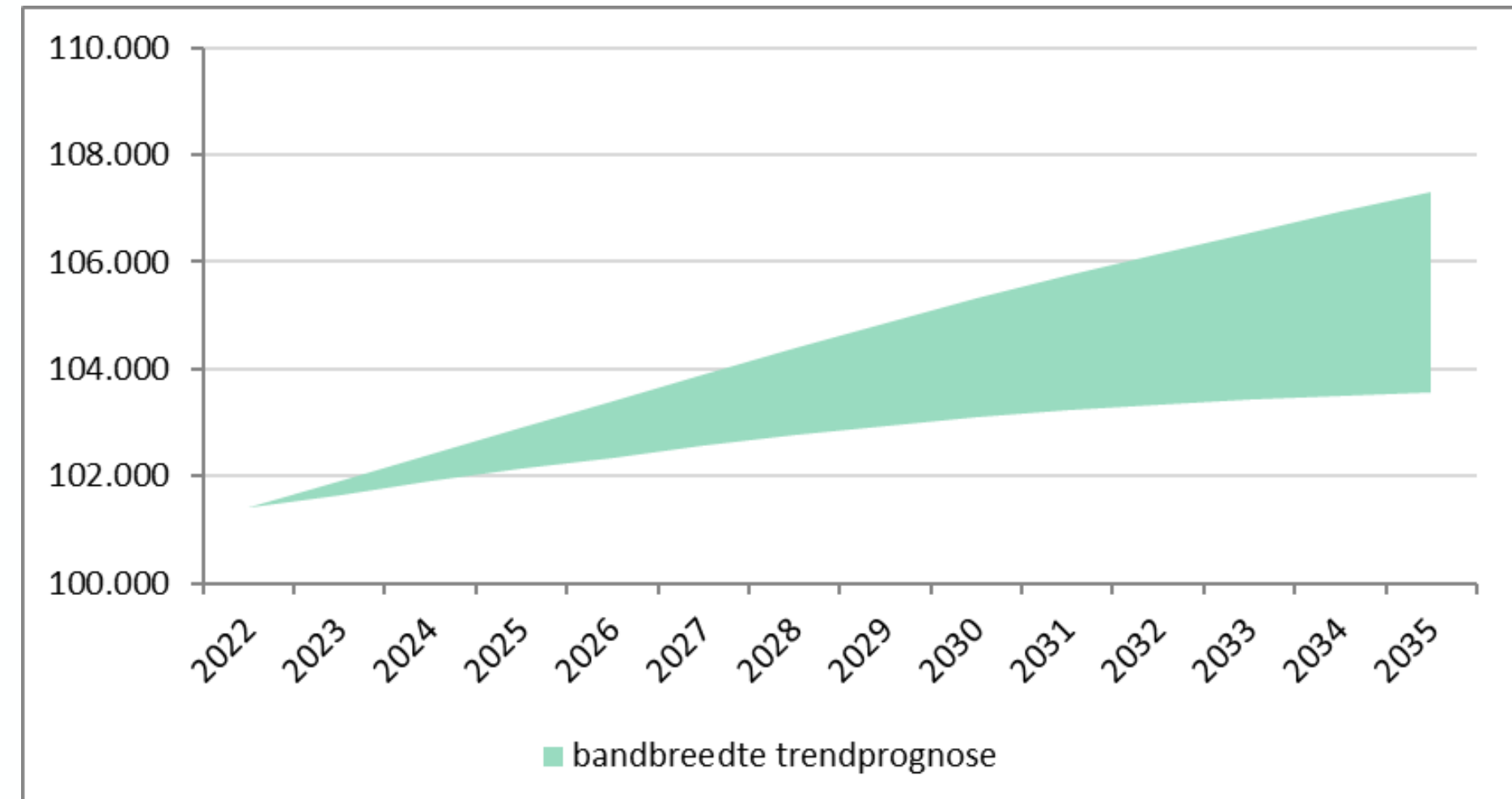
Trendprognose Deventer 2022

Groei bevolking in Deventer

Op basis van trends uit het verleden wordt er voor de komende jaren uitgegaan van een groei van de bevolking in Deventer. Op langere termijn neemt de onzekerheid toe en kan er zelfs een lichte afname van de bevolking plaatsvinden.

Evenals voorgaande bevolkingsprognoses zijn in deze prognose de trends van de afgelopen vijf en tien jaren voor de komende jaren doorgetrokken. Omdat het migratiesaldo van de afgelopen vijf jaren positief was (meer nieuwkomers dan vertrekkers) levert de 5-jarige terugblik een hogere prognose op dan de 10-jarige. Beide prognoses samen leveren een bandbreedte op voor de toekomstige bevolkingsontwikkeling. Hierbij vormt de prognose op basis van de afgelopen vijf jaren de bovenkant en die op basis van de afgelopen tien jaren de onderkant van de bandbreedte.

Trendprognose bevolking Deventer 2022



Resultaten trendprognoses Deventer 2022

	2022	2025	2030	2035
bovenkant bandbreedte (migratiesaldo afgelopen 5 jaren)	101.430	102.920	105.310	107.300
onderkant bandbreedte (migratiesaldo afgelopen 10 jaren)	101.430	102.130	103.110	103.550

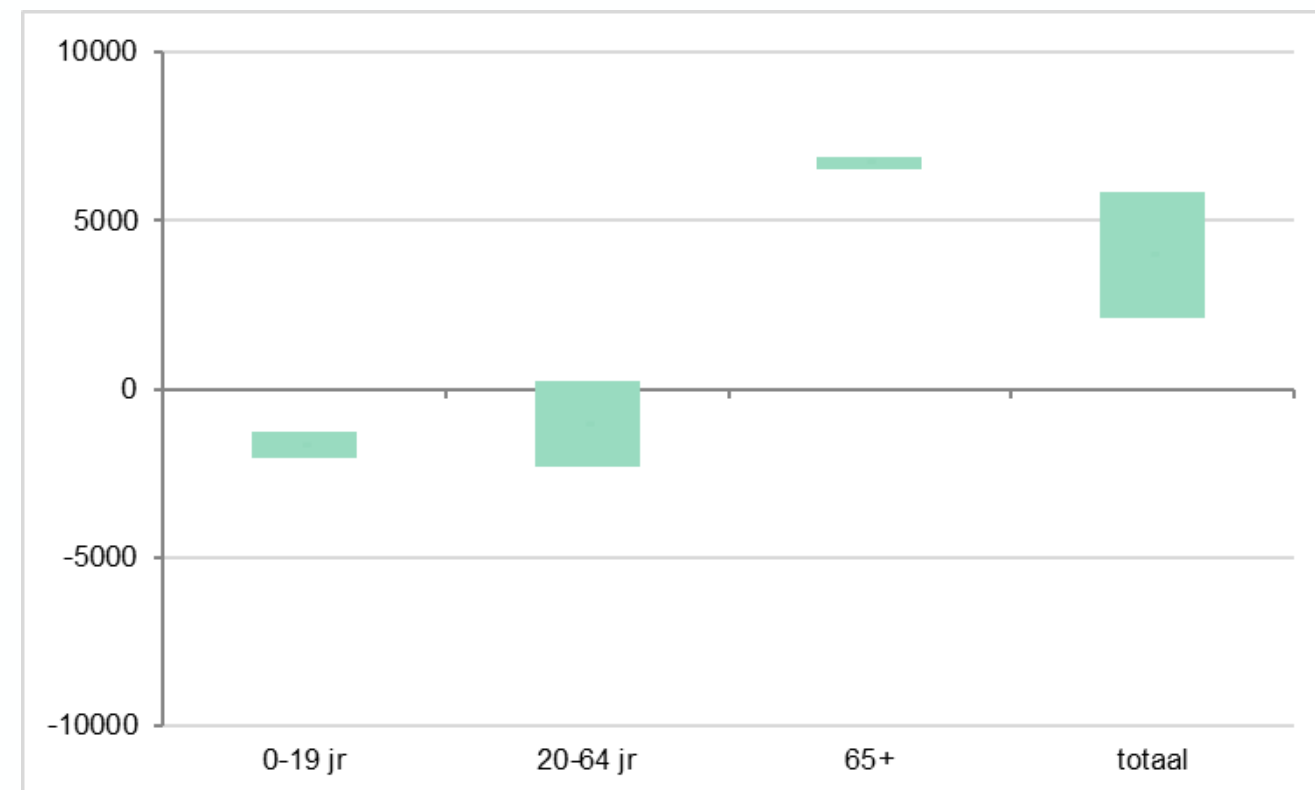
Trendprognose Deventer per doelgroep

Minder jongeren, meer ouderen

Bij het doorrekenen van bevolkingstrends uit het verleden wordt uitgegaan van een groei van de bevolking in Deventer. Op basis van vijfjarige trends wordt een groei van 5.870 inwoners berekend in de periode tot 2035.

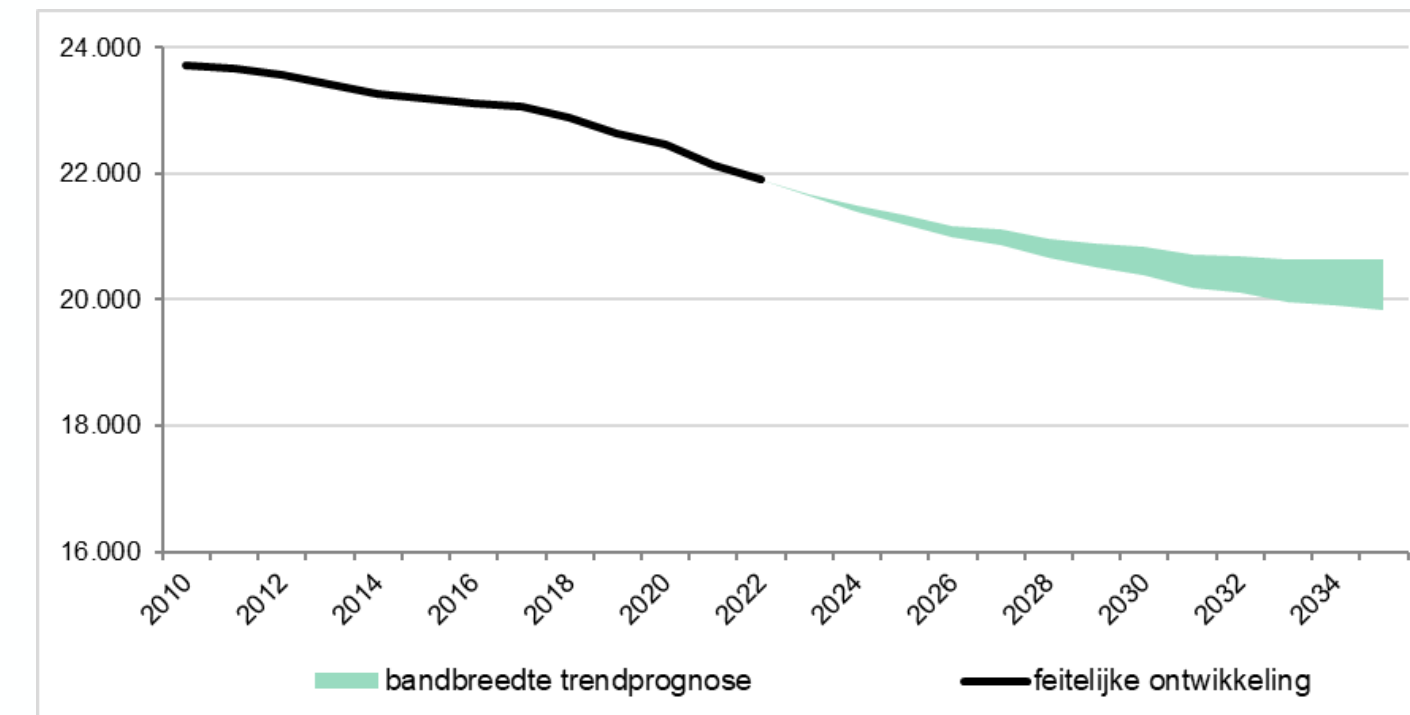
Uitsluitend voor het aantal ouderen wordt een groei verwacht. Het aantal jongeren en de potentiële beroepsbevolking zullen afnemen de komende jaren. Dit betekent dat ook de komende jaren de ontgroening en vergrijzing zullen doorzetten.

Toe-/afname inwoners naar leeftijd 2022-2035



Gedreven door data

Aantal jongeren in Deventer (0 t/m 19 jaar)



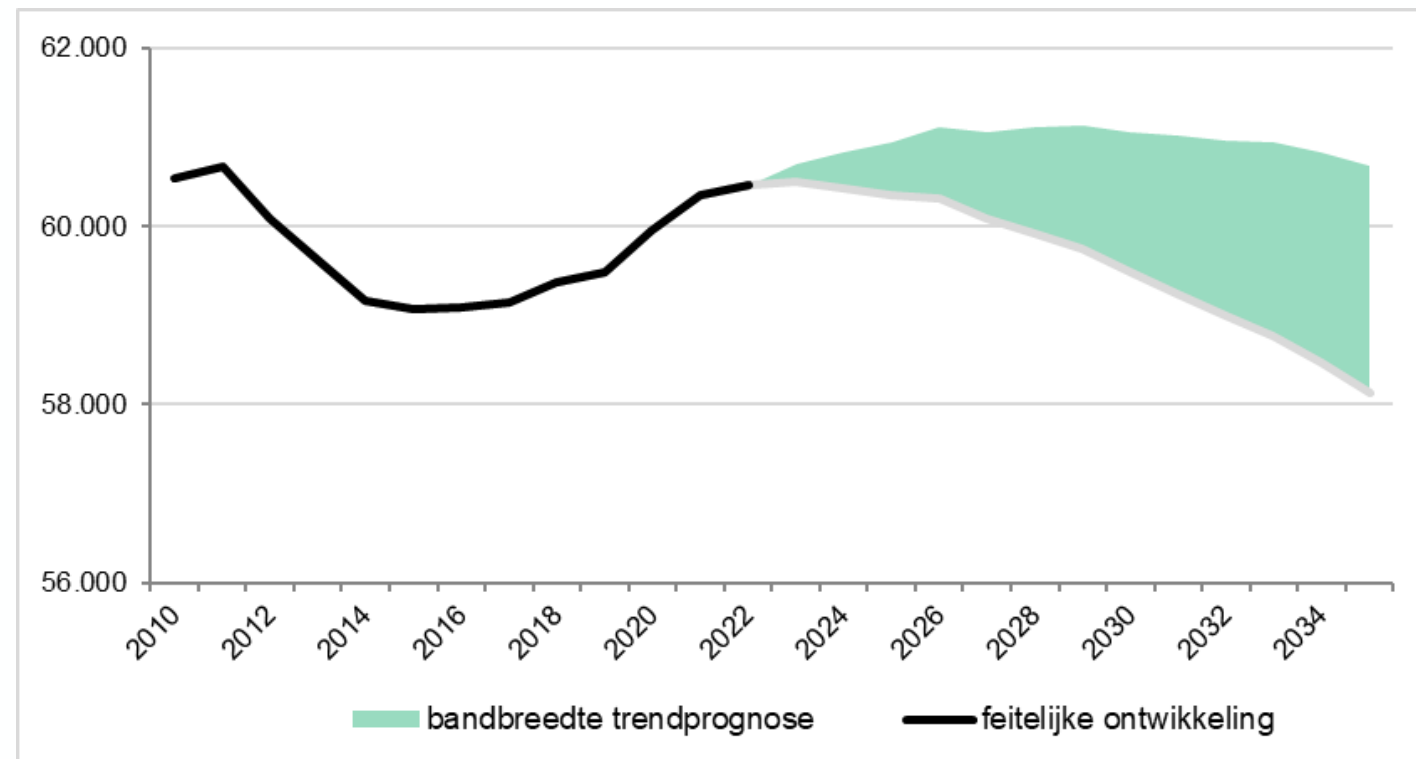
Vanwege dalende geboorteaantallen is er in Deventer – evenals landelijk – sprake van ontgroening. Ontgroening betekent een daling van het aandeel jongeren.

Momenteel is 21,6% van de Deventer bevolking jonger dan 20 jaar. In 2025 zal het aandeel zijn gedaald tot onder 21% en in 2035 zal dat ongeveer 19% zijn.

In absolute aantallen bedraagt het aantal 0 t/m 19 jarigen momenteel 21.900. In 2035 zullen er tussen de 19.840 en 20.650 jongeren in Deventer wonen.

Trendprognose Deventer per doelgroep

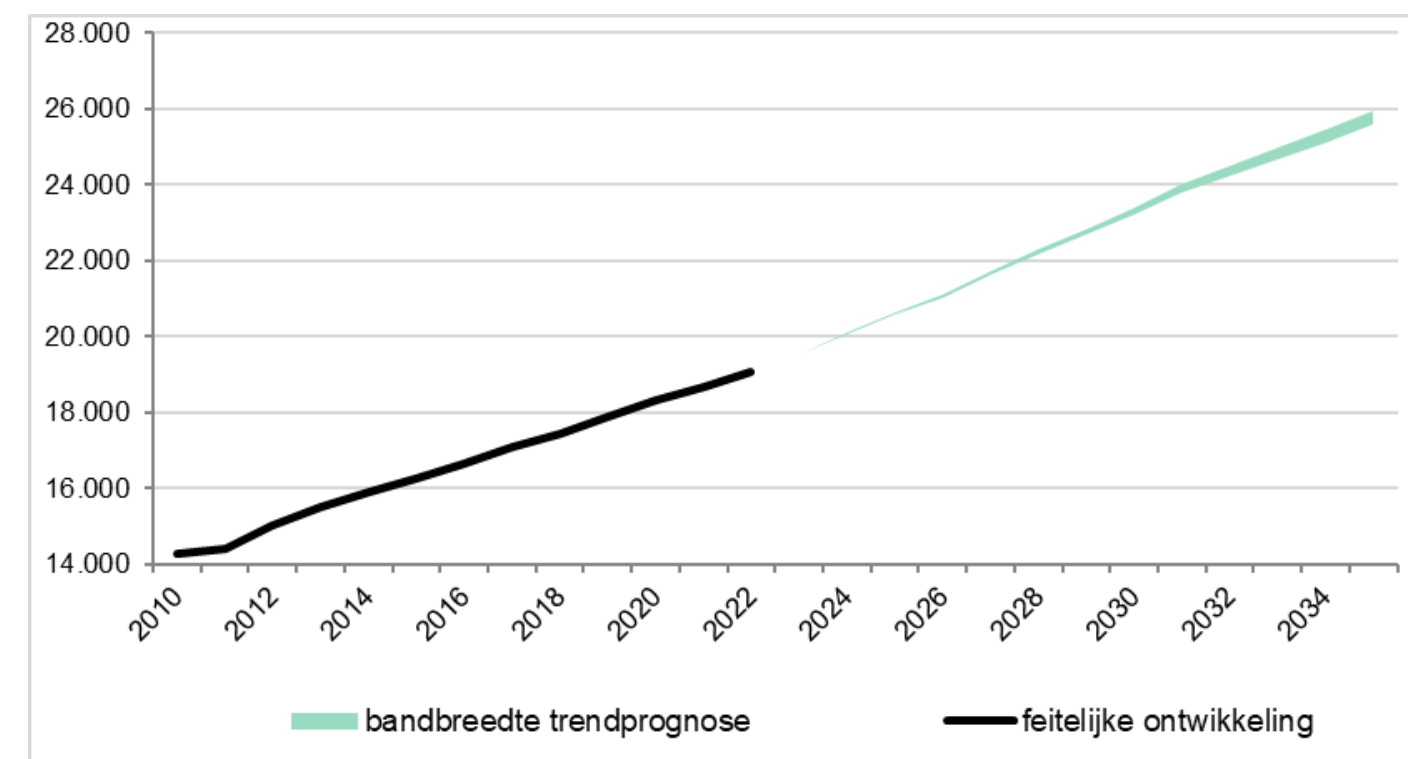
Aantal 20-64 jarigen (potentiële beroepsbevolking)



Het percentage 20- tot 65-jarigen is – in tegenstelling tot elders in Nederland – stabiel en bedraagt iets minder dan 60% op dit moment. Voor de komende jaren wordt een relatieve afname verwacht van 58% in 2030 naar 57% of minder in 2035.

Sinds de verhoging van de pensioengerechtigde leeftijd wordt de bovengrens van de potentiële beroepsbevolking opgehoogd tot 75 jaar door het CBS.

Aantal ouderen (65 jaar of ouder)



Het aandeel 65-plussers bedraagt momenteel bijna 19%. In absolute aantallen zijn dit 19.060 65-plussers. Voor de komende jaren wordt een verdere groei van het aantal en aandeel ouderen verwacht. In 2035 ligt het percentage ouderen in Deventer tussen de 24% en 25%. Het aandeel ouderen in Deventer is (en blijft de eerstkomende jaren) minder hoog dan landelijk.

In absolute zin zullen er in de periode tot 2035 nog eens 6.500 tot 6.900 65-plussers bijkomen in Deventer.

Trendprognose Deventer versus landelijke prognoses

Gemeentelijke trendprognose 2022 vergeleken met de meest recente landelijke prognoses voor Deventer

