

Mei 2024

# Trendprognose bevolking Deventer 2024



Gedreven door data

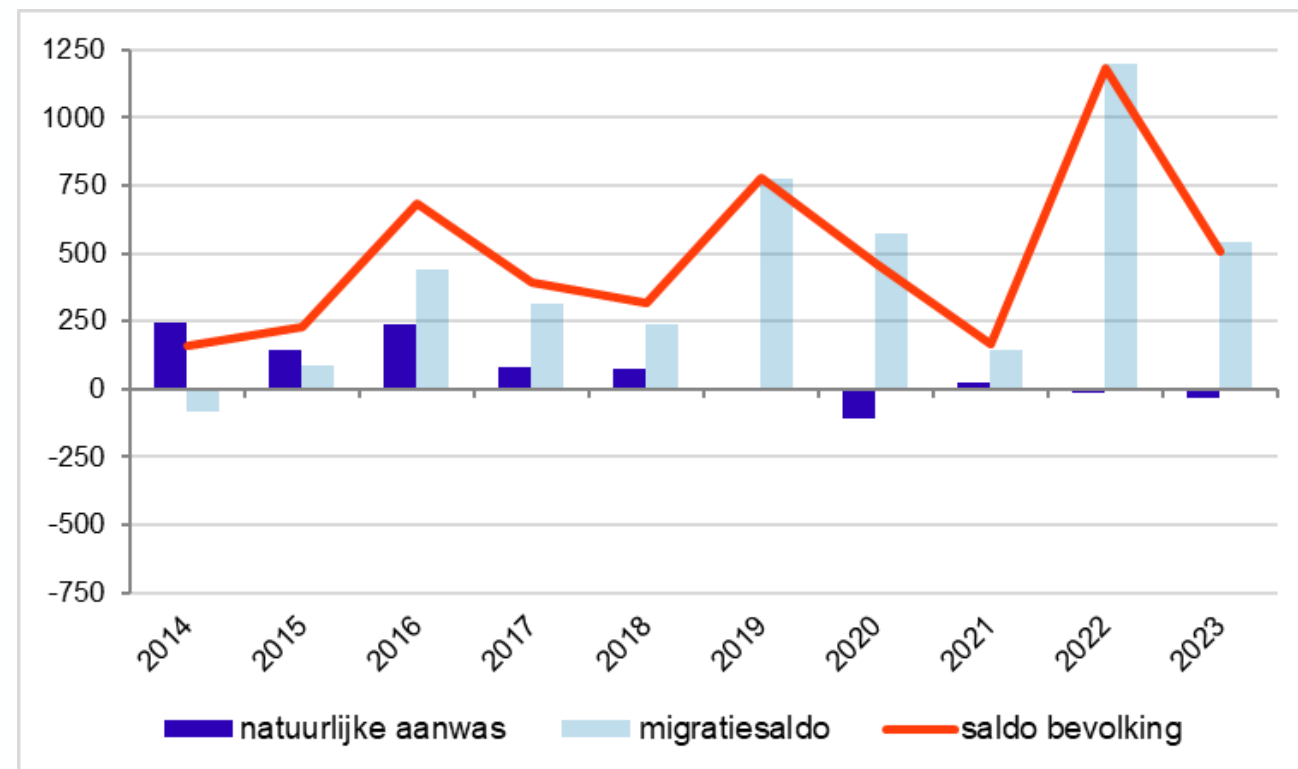
# Historische bevolkingsontwikkeling Deventer

## Bevolking Deventer groeit door

De afgelopen jaren is het bevolkingsaantal gestaag gegroeid richting en vanaf 2020 boven de 100.000.

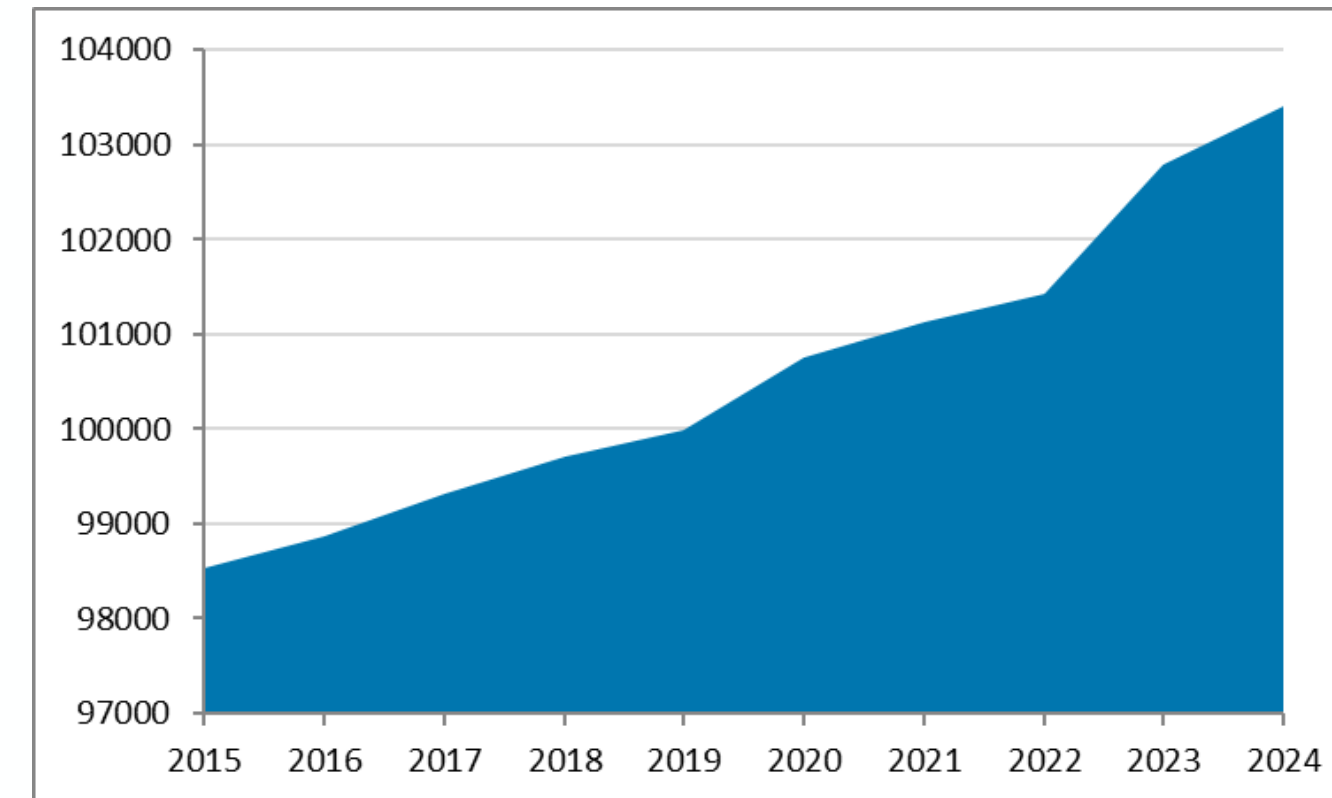
Op 1 januari 2024 woonden er 103.415 personen in Deventer. Dat zijn er ruim 600 meer dan een jaar eerder. In 2023 hebben 5.025 personen Deventer verlaten, terwijl er 5.565 personen in Deventer zijn komen wonen. Het migratiesaldo komt hiermee op +540 in het afgelopen jaar.

## Loop van de bevolking Deventer



Gedreven door data

## Historische bevolkingsontwikkeling Deventer



In Deventer zijn er in 2023 minder mensen geboren dan dat er zijn overleden. Dit betekent een negatieve natuurlijke aanwas. In 2020 was er nog sprake van hoge sterftcijfers door oversterfte als gevolg van Covid19. De verwachting is dat door dalende geboortecijfers en toenemende sterftcijfers ook de komende jaren meer sterfte dan geboorte zal plaatsvinden. De migratie levert de laatste acht jaren een positieve bijdrage aan de bevolkingsontwikkeling. Er komen meer mensen in Deventer wonen dan dat er vertrekken uit Deventer.

*Over de afgelopen 10 jaren zijn er gemiddeld 990 geboorten en 925 sterfgevallen per jaar. De gemiddelde natuurlijke aanwas bedraagt +65 per jaar.*

*Gemiddeld vertrekken er 4.910 personen per jaar uit Deventer. Dat zijn er minder dan dat er jaarlijks in Deventer komen wonen (5.330), een positief migratiesaldo van 420.*

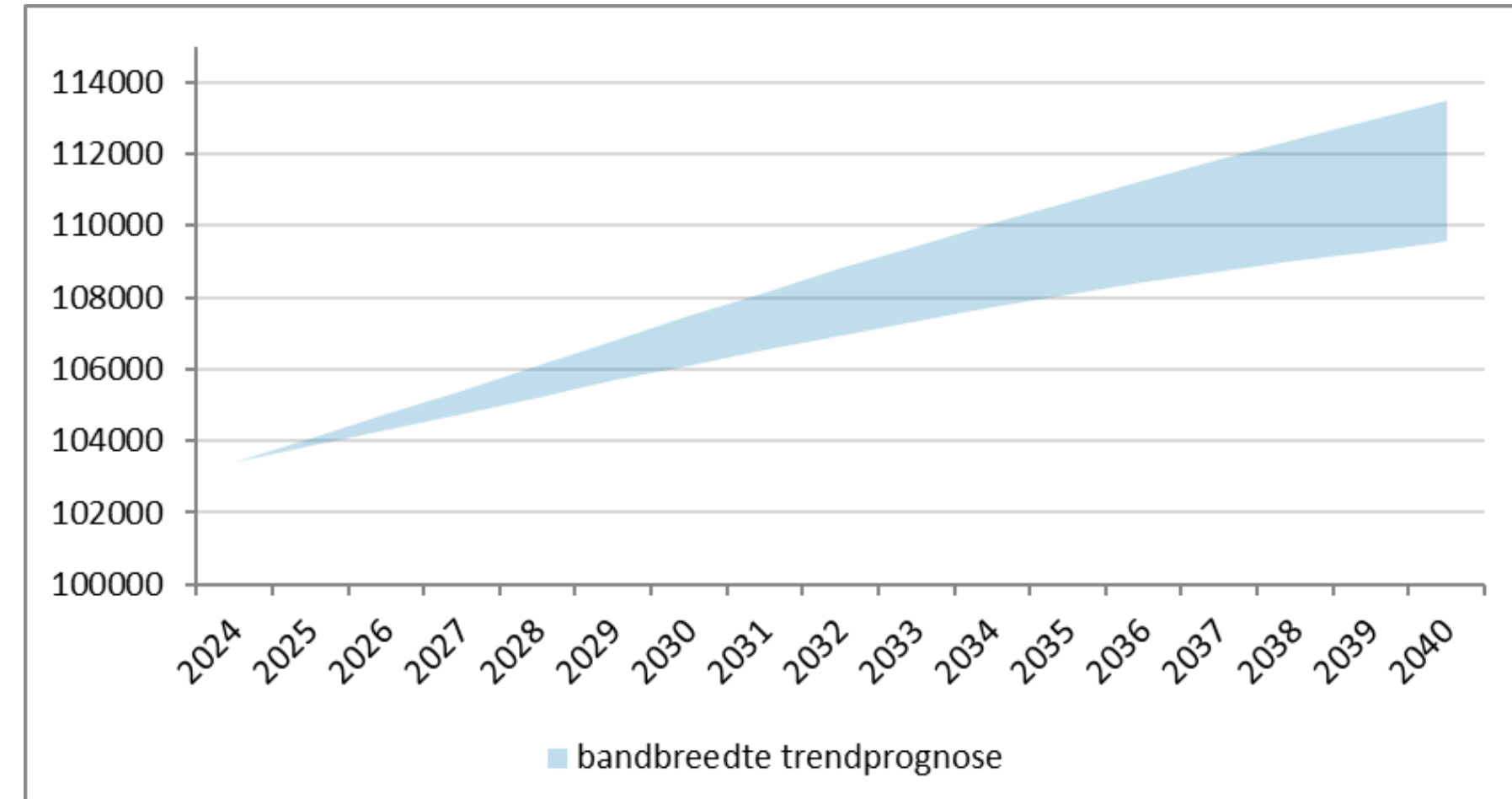
# Trendprognose Deventer 2024

## Groei bevolking in Deventer

Op basis van trends uit het verleden wordt er voor de komende jaren uitgegaan van een groei van de bevolking in Deventer. Op langere termijn neemt de onzekerheid toe.

Evenals voorgaande bevolkingsprognoses zijn in deze prognose de trends van de afgelopen vijf en tien jaren voor de komende jaren doorgetrokken. Omdat het migratiesaldo van de afgelopen vijf jaren positief was (meer nieuwkomers dan vertrekkers) levert de 5-jarige terugblik een hogere prognose op dan de 10-jarige. Beide prognoses samen leveren een bandbreedte op voor de toekomstige bevolkingsontwikkeling, waarbij de prognose op basis van de afgelopen vijf jaren de bovenkant en die op basis van de afgelopen tien jaren de onderkant van de bandbreedte vormen.

## Trendprognose bevolking Deventer 2024



Resultaten trendprognoses Deventer 2024

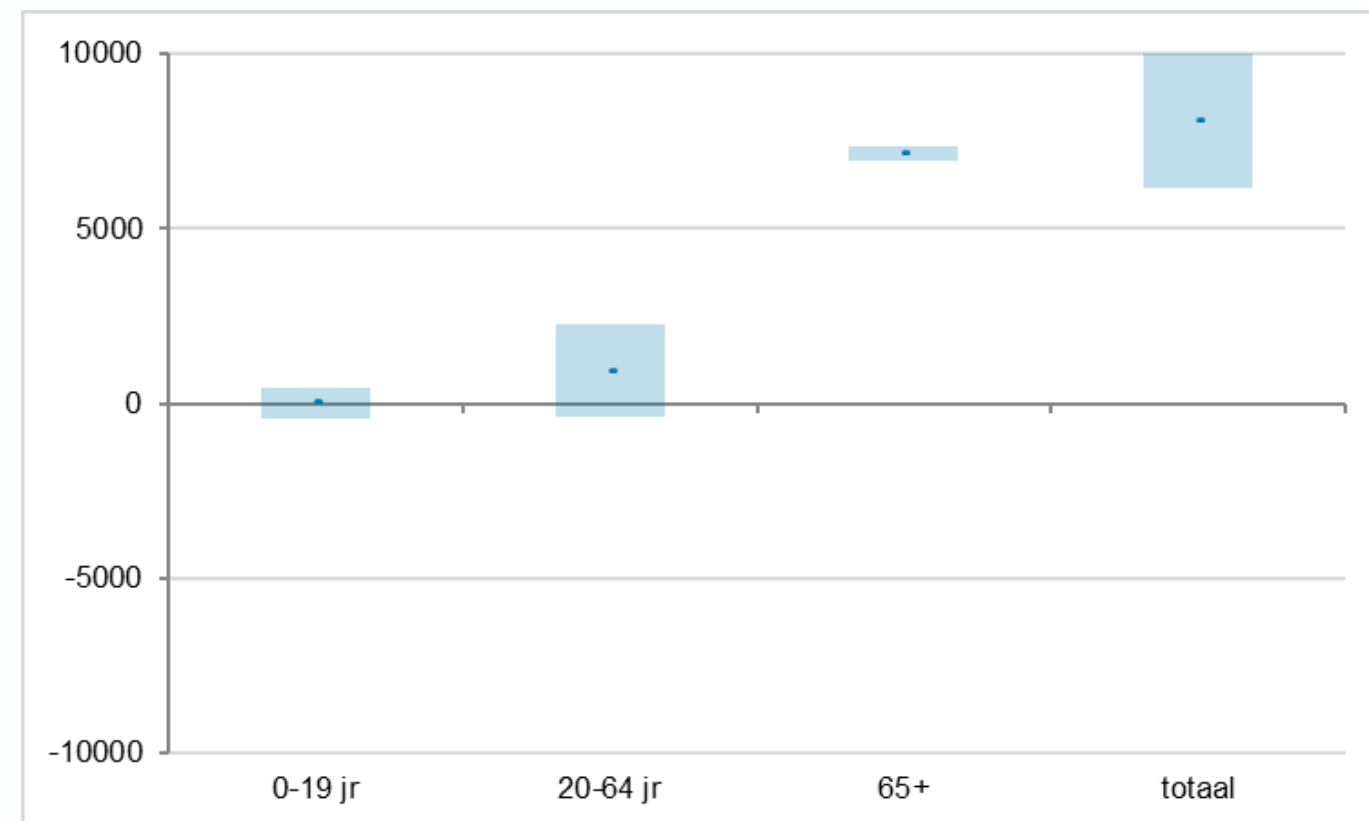
	2024	2025	2030	2035	2040
bovenkant bandbreedte (migratiesaldo afgelopen 5 jaren)	103.420	104.070	107.470	110.670	113.500
onderkant bandbreedte (migratiesaldo afgelopen 10 jaren)	103.420	103.850	106.110	108.070	109.550

# Trendprognose Deventer per doelgroep

## Vooraf toename aantal ouderen

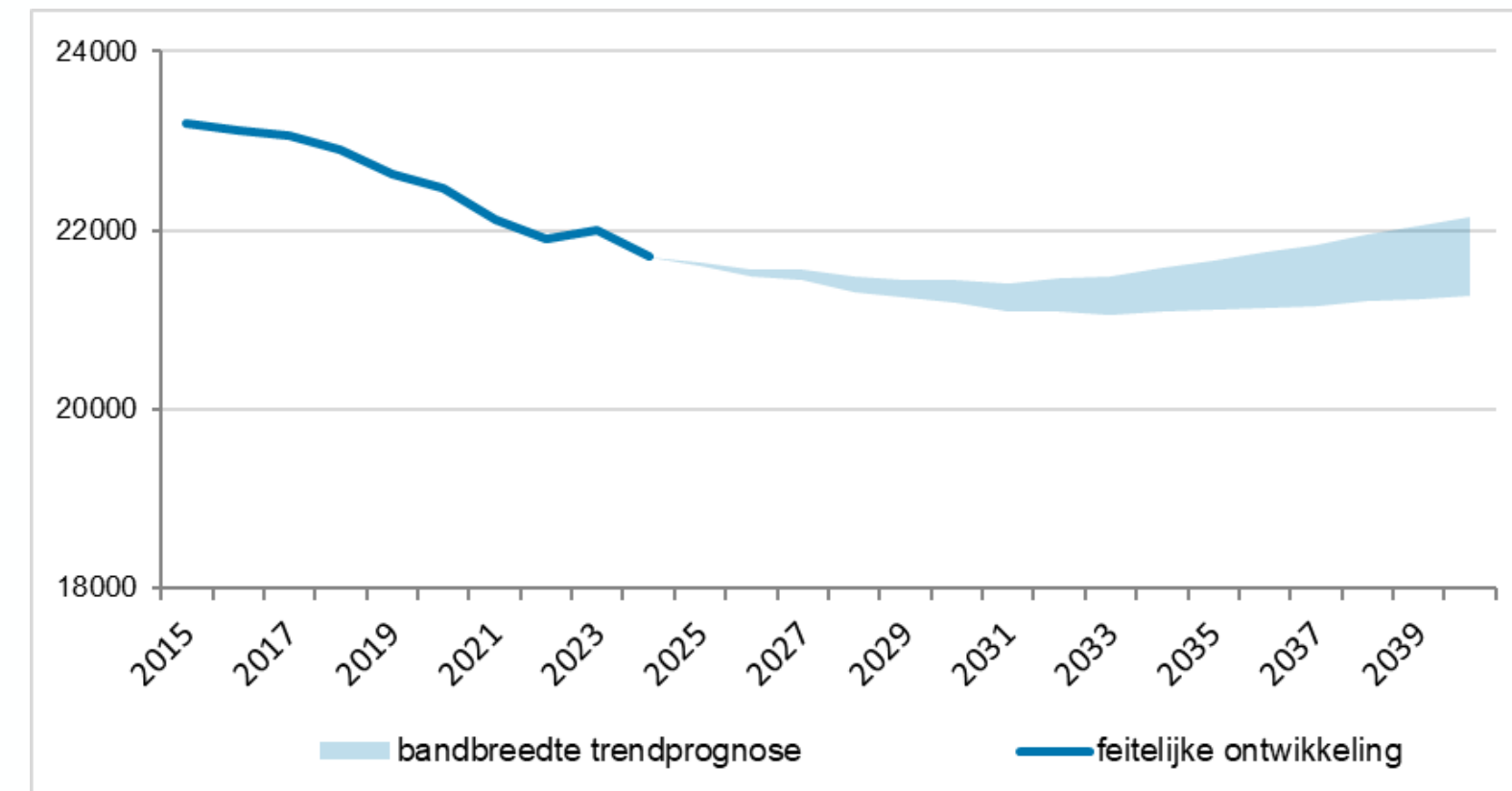
Bij het doorrekenen van bevolkingstrends uit het verleden wordt uitgegaan van een groei van de bevolking in Deventer. Op basis van trends wordt een groei van tussen de 6.000 en 10.000 inwoners berekend in de periode 2024 tot 2040. Dat is een groei van zes tot tien procent. Vooral voor het aantal ouderen wordt een groei verwacht. Het aantal jongeren zal de komende jaren niet of nauwelijks toenemen en mogelijk zelfs afnemen. Dit betekent dat ook de komende jaren de vergrijzing zal doorzetten.

## Toe-/afname inwoners naar leeftijd 2024-2040



Gedreven door data

## Aantal jongeren in Deventer (0 t/m 19 jaar)



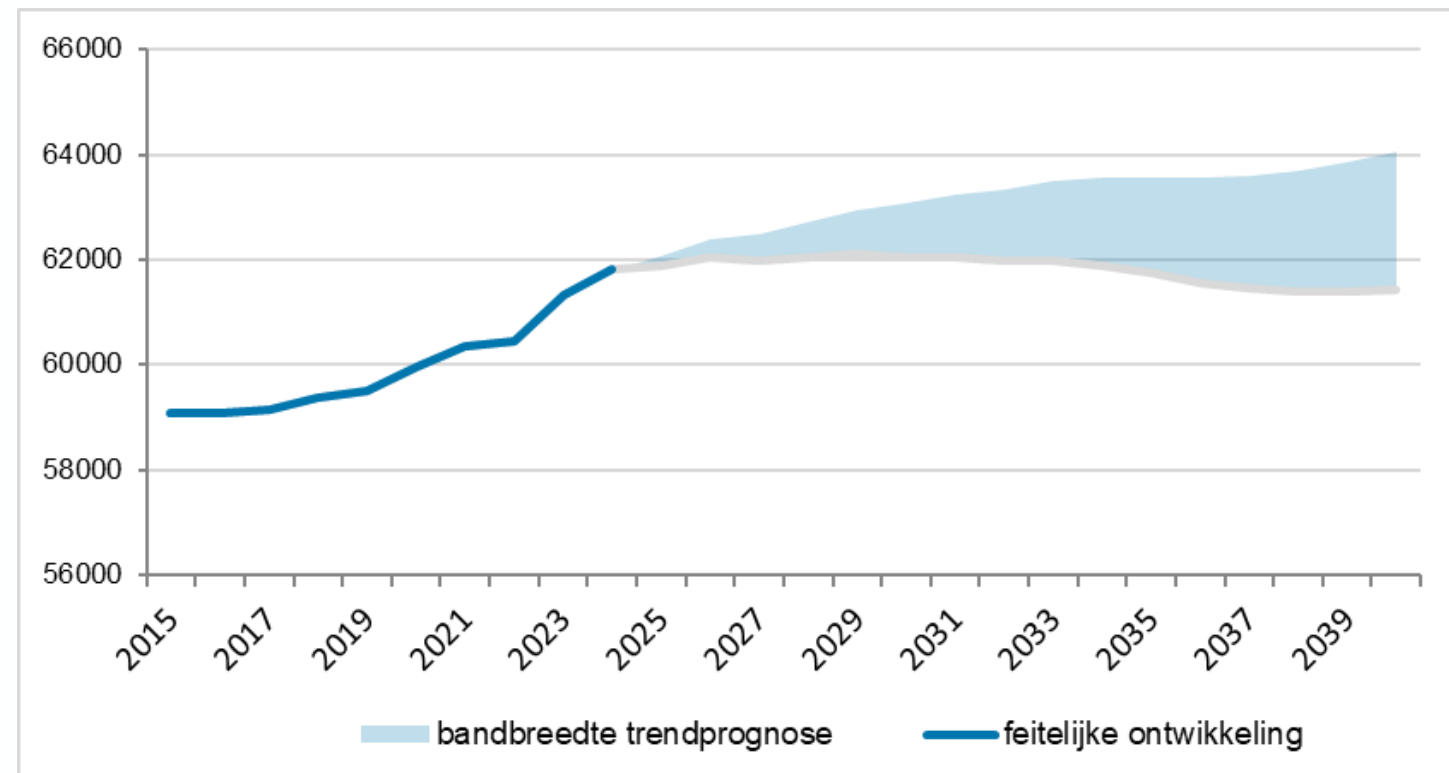
Vanwege dalende geboorteaantallen is er in Deventer, evenals landelijk, sprake van ontgroening. Ontgroening betekent een daling van het aandeel jongeren.

Momenteel is 21% van de Deventer bevolking jonger dan 20 jaar. In 2030 zal het aandeel zijn gedaald tot 20% en in 2040 zal dat ongeveer 19,5% zijn.

In absolute aantallen bedraagt het aantal 0 t/m 19 jarigen momenteel 21.700. In 2040 zullen er tussen de 21.300 en 22.200 jongeren in Deventer wonen.

# Trendprognose Deventer per doelgroep

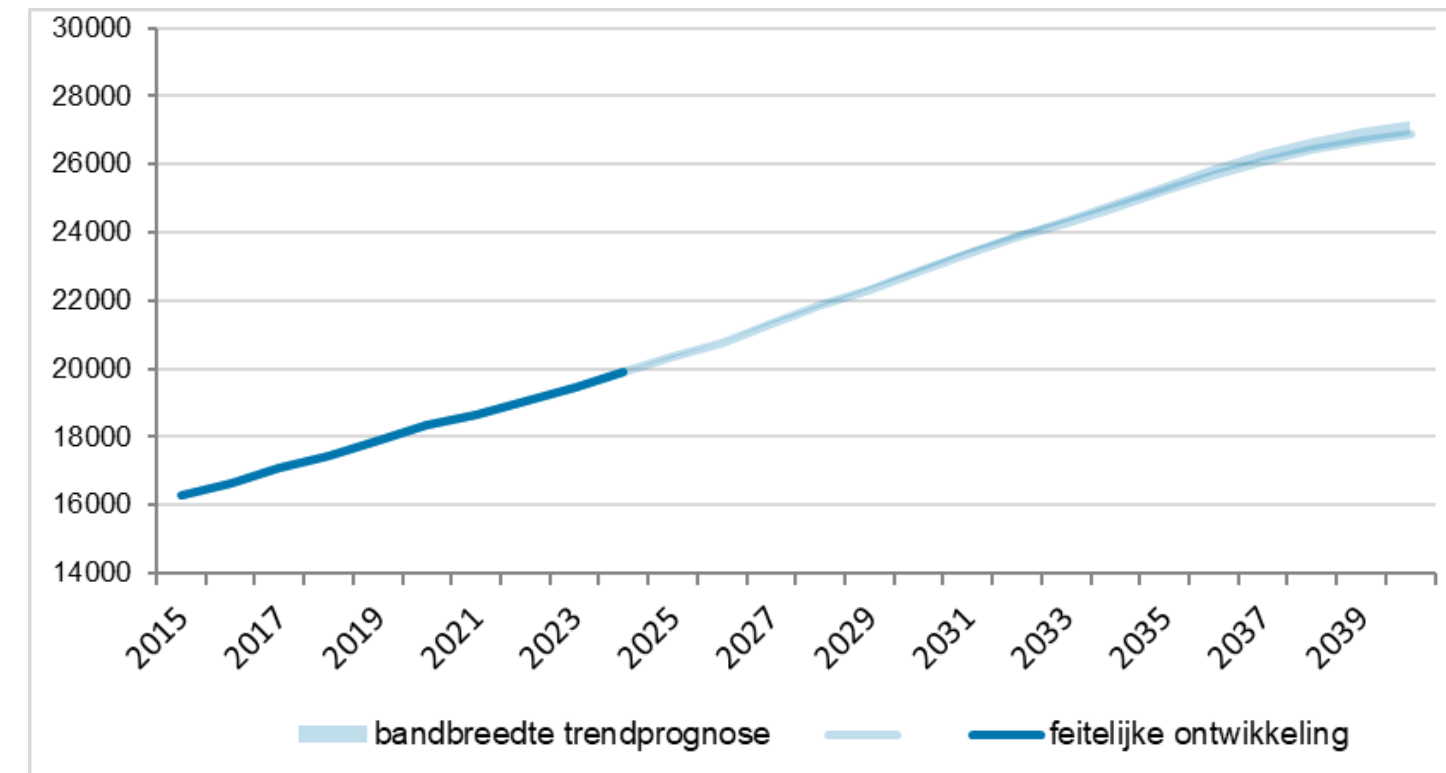
## Aantal 20-64 jarigen (potentiële beroepsbevolking)



Het percentage 20 tot 65 jarigen is, in tegenstelling tot elders in Nederland, stabiel en bedraagt iets minder dan 60% op dit moment. Voor de komende jaren wordt een relatieve afname verwacht van 59% in 2030 naar ruim 56% in 2040. In absolute aantallen wordt er een (geringe) toename van het aantal 20 t/m 64 jarigen berekend.

*Sinds de verhoging van de pensioengerechtigde leeftijd wordt de bovengrens van de potentiële beroepsbevolking opgehoogd tot 75 jaar door het CBS. Op dit moment volgen we het CBS hierin nog niet.*

## Aantal ouderen (65 jaar of ouder)



Het aandeel 65-plussers bedraagt momenteel ruim 19%. In absolute aantallen zijn dit 19.900 65-plussers. Voor de komende jaren wordt een verdere groei van het aantal en aandeel ouderen verwacht. In 2040 neemt het percentage ouderen in Deventer toe tot bijna 25%. Het aandeel ouderen in Deventer is (en blijft de eerstkomende jaren) minder hoog dan landelijk.

In absolute zin zullen er in de periode tot 2040 nog eens 7.000 tot 7.400 65-plussers bijkomen in Deventer.

# Trendprognose Deventer versus landelijke prognoses

Gemeentelijke trendprognose 2024 vergeleken met de meest recente landelijke prognoses

