

Augustus 2021

Trendprognose bevolking Deventer 2021



Gedreven door data

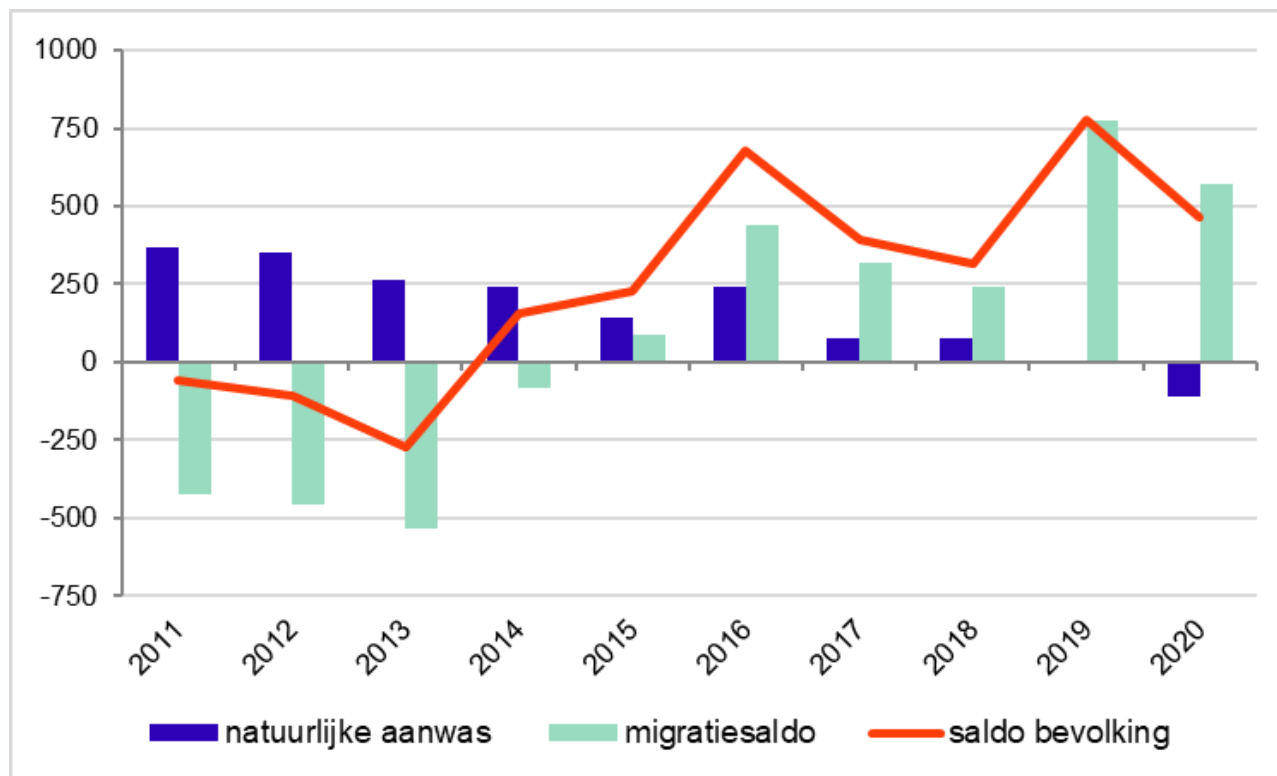
Historische bevolkingsontwikkeling Deventer

Deventer 100.000+ gemeente en groeit door

De afgelopen jaren is het bevolkingsaantal gestaag gegroeid richting en vanaf 2020 boven de 100.000.

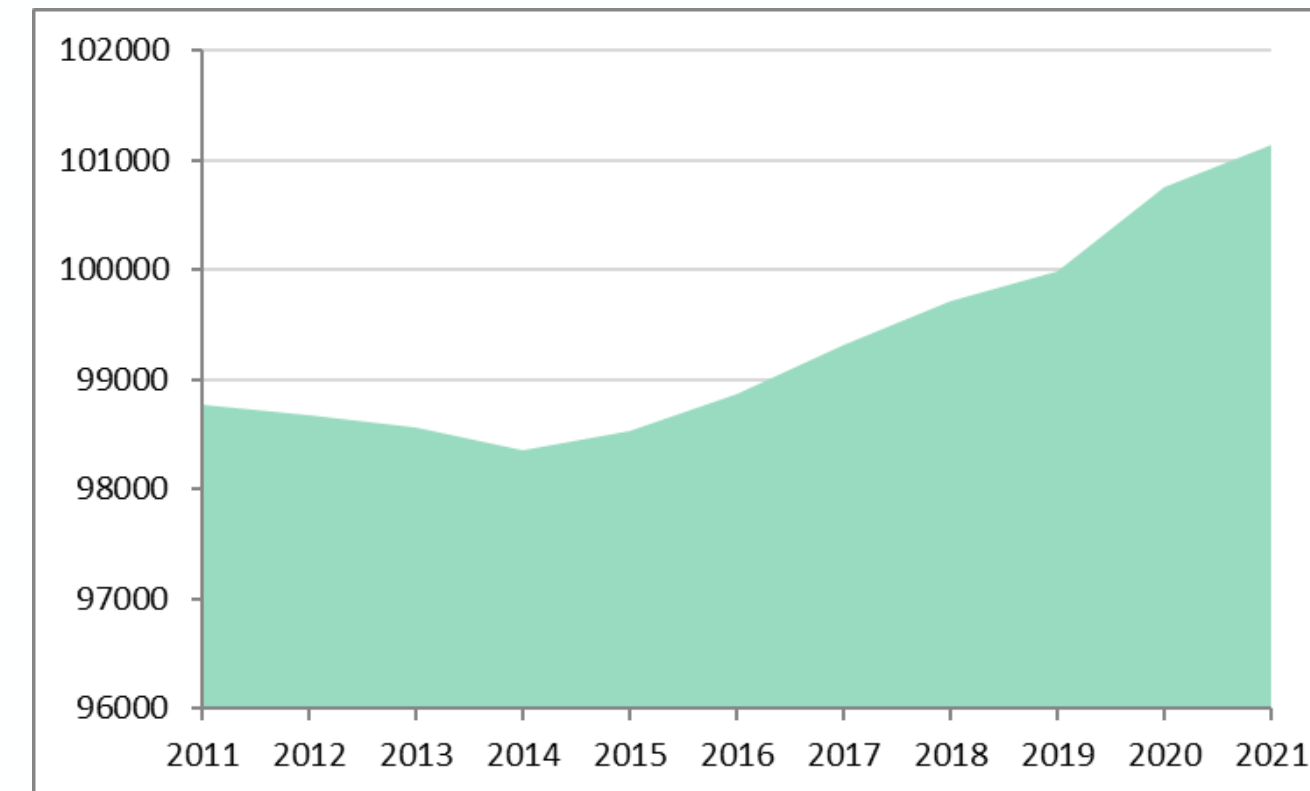
Op 1 januari 2021 woonden er 101.133 personen in Deventer. Dat zijn er 371 meer dan een jaar eerder. In 2020 hebben ruim 4.600 personen Deventer verlaten. Ruim 5.200 personen zijn in Deventer komen wonen. Het migratiesaldo komt hiermee op bijna +600 in het afgelopen jaar.

Loop van de bevolking Deventer



Gedreven door data

Historische bevolkingsontwikkeling Deventer



In Deventer zijn er in 2020 voor het eerst minder mensen geboren dan dat er overlijden. Dit betekent een negatieve natuurlijke aanwas. De hogere sterftcijfers in 2020 komen ook door oversterfte als gevolg van Covid19. Door dalende geboortecijfers en toenemende sterftcijfers is de verwachting dat ook de komende jaren meer sterfte dan geboorte zal plaatsvinden. De migratie levert de laatste vijf jaren een positieve bijdrage aan de bevolkingsontwikkeling. Er komen meer mensen in Deventer wonen dan dat er vertrekken uit Deventer.

Over de afgelopen 10 jaren zijn er gemiddeld 1.030 geboorten en 870 sterfgevallen per jaar. De gemiddelde natuurlijke aanwas bedraagt +220 per jaar.

Gemiddeld vertrekken er 4.930 personen per jaar uit Deventer. Dat zijn er net iets minder dan dat er jaarlijks in Deventer komen wonen (5020), een positief migratiesaldo van +90.

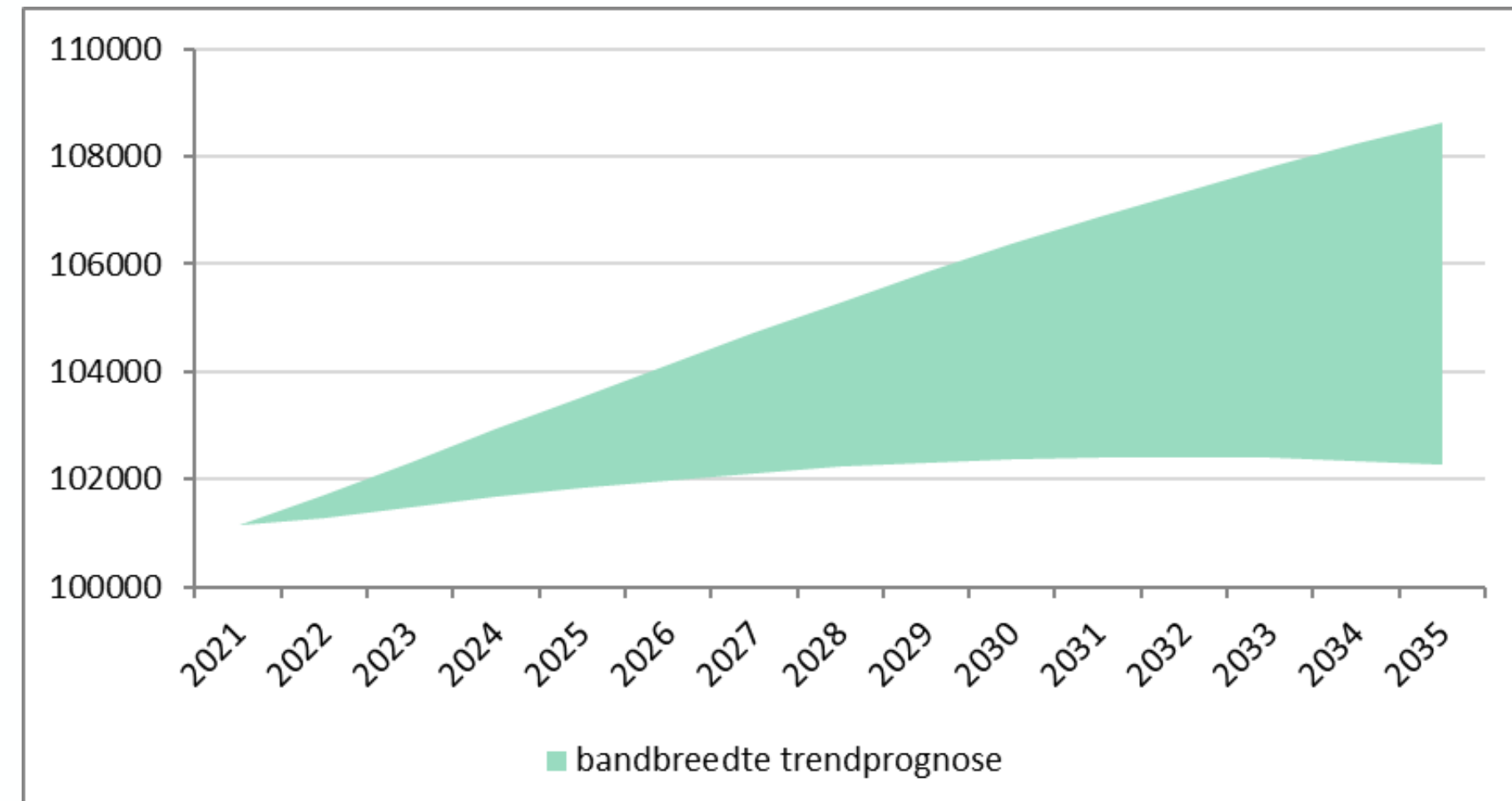
Trendprognose Deventer 2021

Groei bevolking in Deventer

Op basis van trends uit het verleden wordt er voor de komende jaren uitgegaan van een groei van de bevolking in Deventer. Op langere termijn neemt de onzekerheid toe en kan er zelfs een lichte afname van de bevolking plaatsvinden.

Evenals voorgaande bevolkingsprognoses zijn in deze prognose de trends van de afgelopen vijf en tien jaren voor de komende jaren doorgetrokken. Omdat het migratiesaldo van de afgelopen vijf jaren positief was (meer nieuwkomers dan vertrekkers) levert de 5-jarige terugblik een hogere prognose op dan de 10-jarige. Beide prognoses samen leveren een bandbreedte op voor de toekomstige bevolkingsontwikkeling, waarbij de prognose op basis van de afgelopen vijf jaren de bovenkant en die op basis van de afgelopen tien jaren de onderkant van de bandbreedte vormen.

Trendprognose bevolking Deventer 2021



Resultaten trendprognoses Deventer 2021	2021	2025	2030	2035
bovenkant bandbreedte (migratiesaldo afgelopen 5 jaren)	101130	103540	106380	108650
onderkant bandbreedte (migratiesaldo afgelopen 10 jaren)	101130	101840	102370	102280

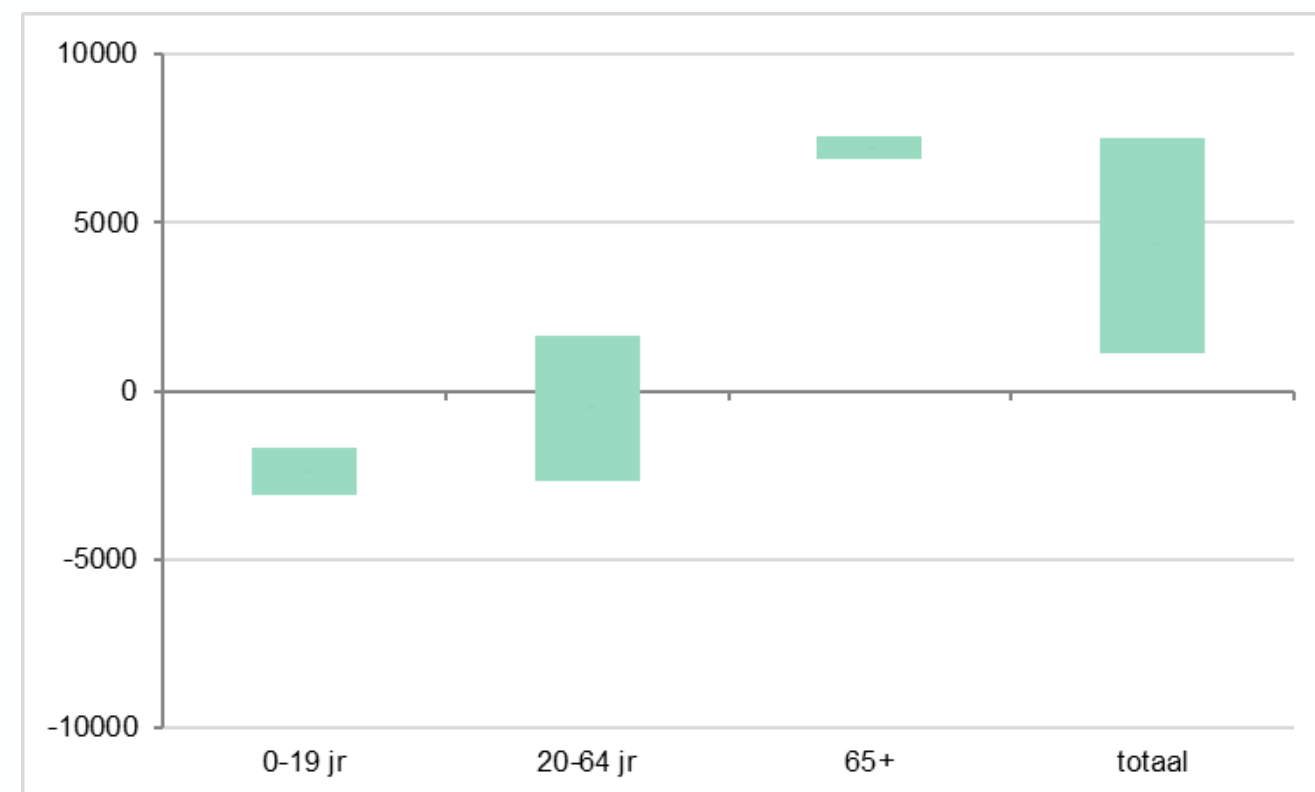
Trendprognose Deventer per doelgroep

Minder jongeren, meer ouderen

Bij het doorrekenen van bevolkingstrends uit het verleden wordt uitgegaan van een groei van de bevolking in Deventer. Op basis van vijfjarige trends wordt een groei van 7.500 inwoners berekend in de komende 14 jaren.

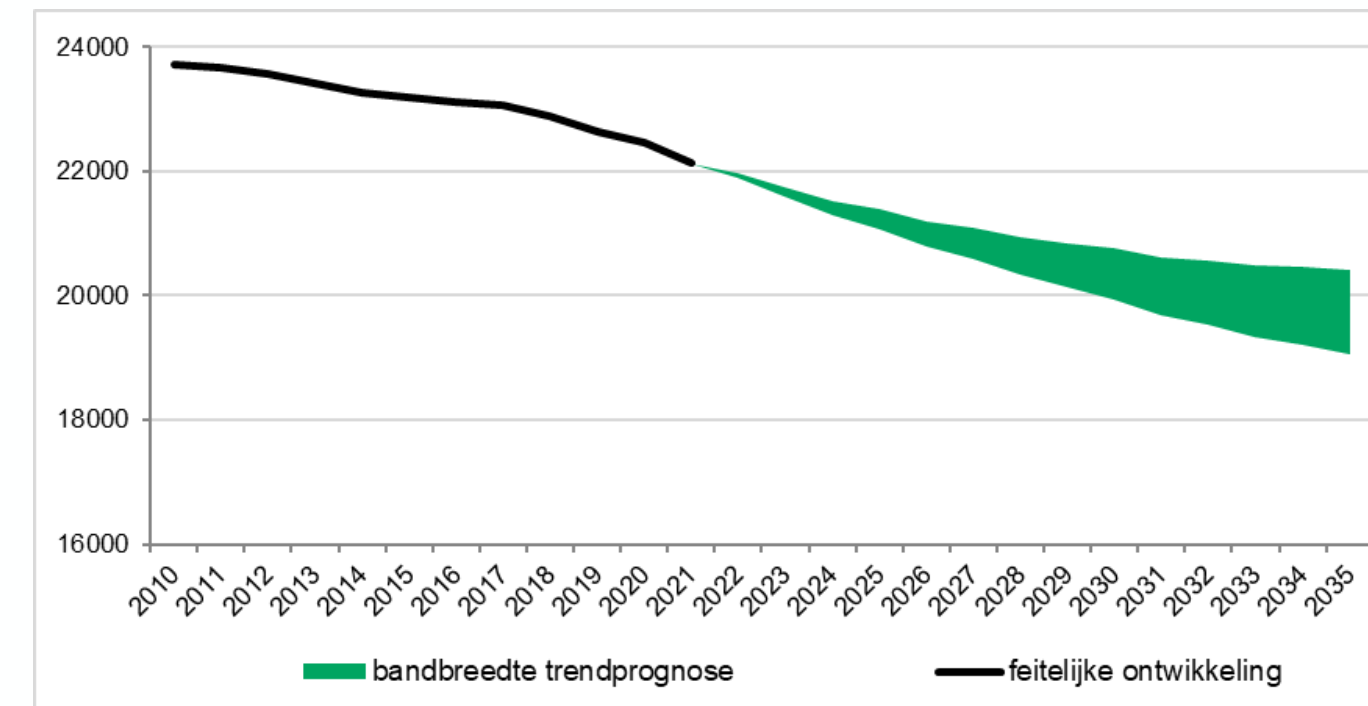
Uitsluitend voor het aantal jongeren wordt een afname verwacht. Het aantal ouderen en de potentiële beroepsbevolking zullen toenemen de komende jaren. Dit betekent dat ook de komende jaren de ontgroening en vergrijzing zullen doorzetten.

Toe-/afname inwoners naar leeftijd 2021-2035



Gedreven door data

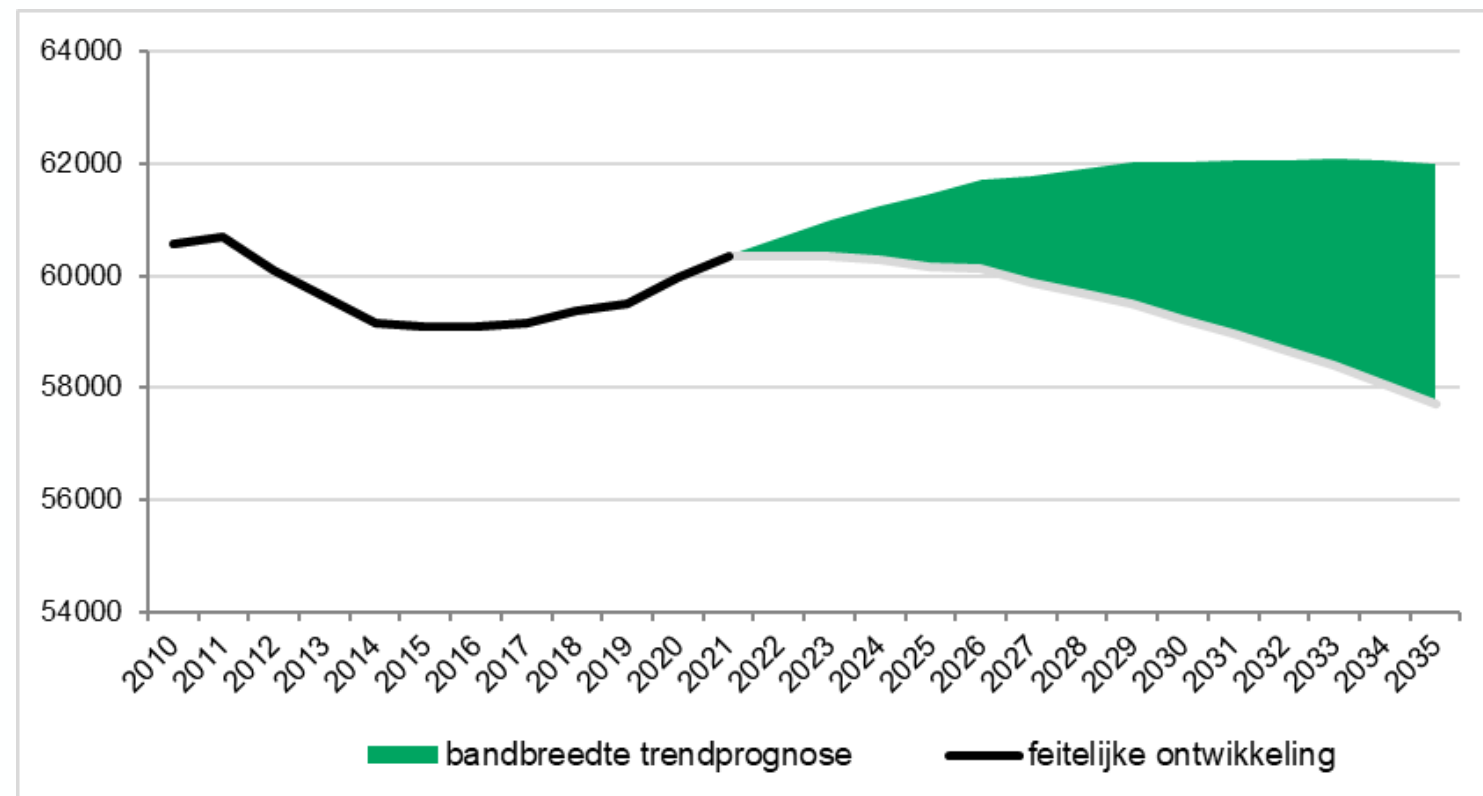
Aantal jongeren in Deventer (0 t/m 19 jaar)



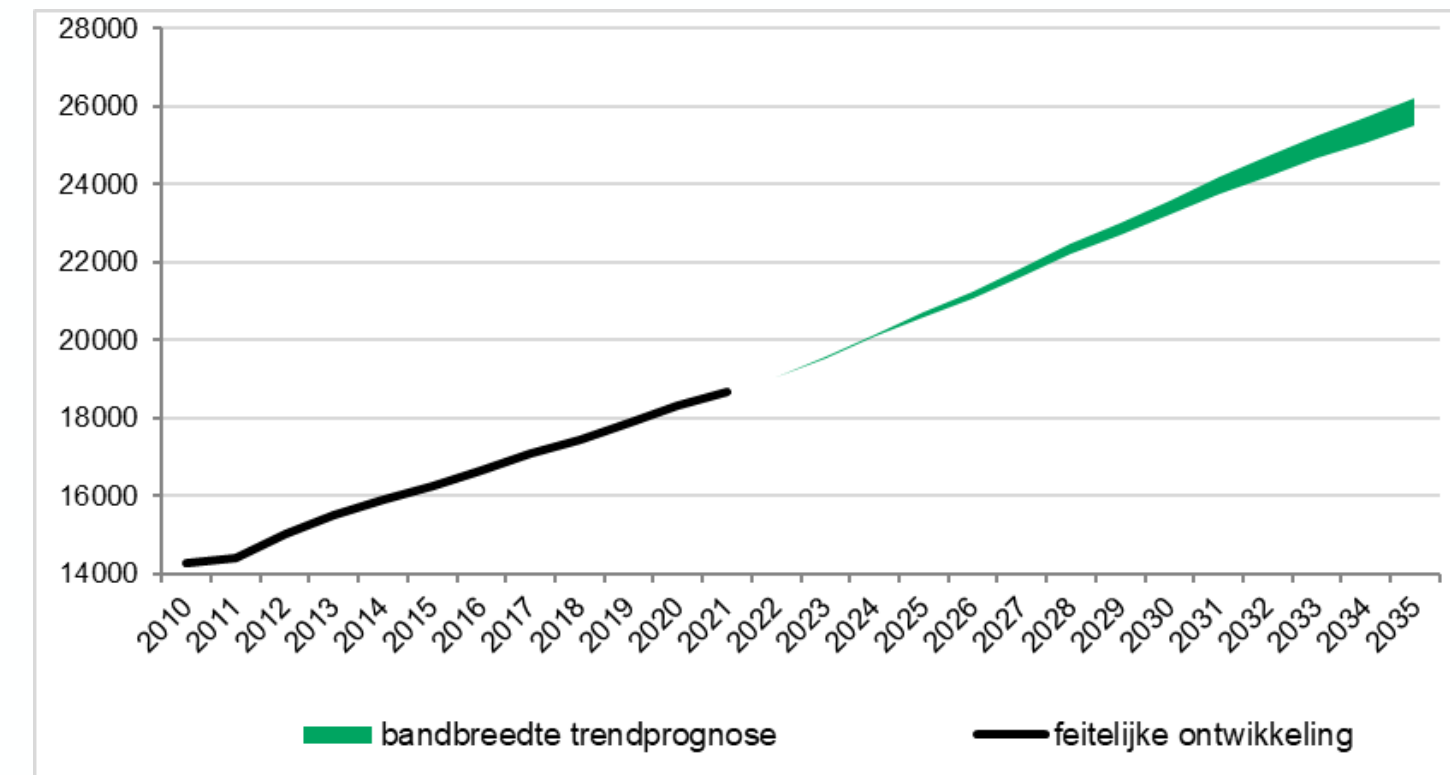
Vanwege dalende geboorteaantallen is er in Deventer, evenals landelijk, sprake van ontgroening. Ontgroening betekent een daling van het aandeel jongeren. Momenteel is bijna 22% van de Deventer bevolking jonger dan 20 jaar. In 2025 zal het aandeel zijn gedaald tot 20,5% en in 2035 zal minder dan 19% zijn. In absolute aantallen bedraagt het aantal 0 t/m 19 jarigen momenteel ruim 22.100. In 2035 zullen er tussen de 19.000 en 20.400 jongeren in Deventer wonen.

Trendprognose Deventer per doelgroep

Aantal 20-64 jarigen (potentiële beroepsbevolking)



Aantal ouderen (65 jaar of ouder)



Het percentage 20 tot 65 jarigen is, evenals elders in Nederland, dalend en bedraagt iets minder dan 60% op dit moment. Voor de komende jaren wordt een verdere relatieve afname verwacht van 58% in 2030 naar 57% of minder in 2035.

Sinds de verhoging van de pensioengerechtigde leeftijd wordt de bovengrens van de potentiële beroepsbevolking opgehoogd tot 75 jaar door het CBS.

Het aandeel 65-plussers bedraagt momenteel ruim 18%. In absolute aantallen zijn dit 18.660 65-plussers. Voor de komende jaren wordt een verdere groei van het aantal en aandeel ouderen verwacht. In 2035 ligt het percentage ouderen in Deventer op 24 a 25%. Het aandeel ouderen in Deventer is (en blijft de eerstkomende jaren) minder hoog dan landelijk.

In absolute zin zullen er in de periode tot 2035 nog eens 7.000 tot 7.500 65-plussers bijkomen in Deventer.

Trendprognose Deventer versus landelijke prognoses

Gemeentelijke trendprognose 2021 vergeleken met de meest recente landelijke prognoses

