

Juni 2023

Trendprognose bevolking Deventer 2023



Gedreven door data

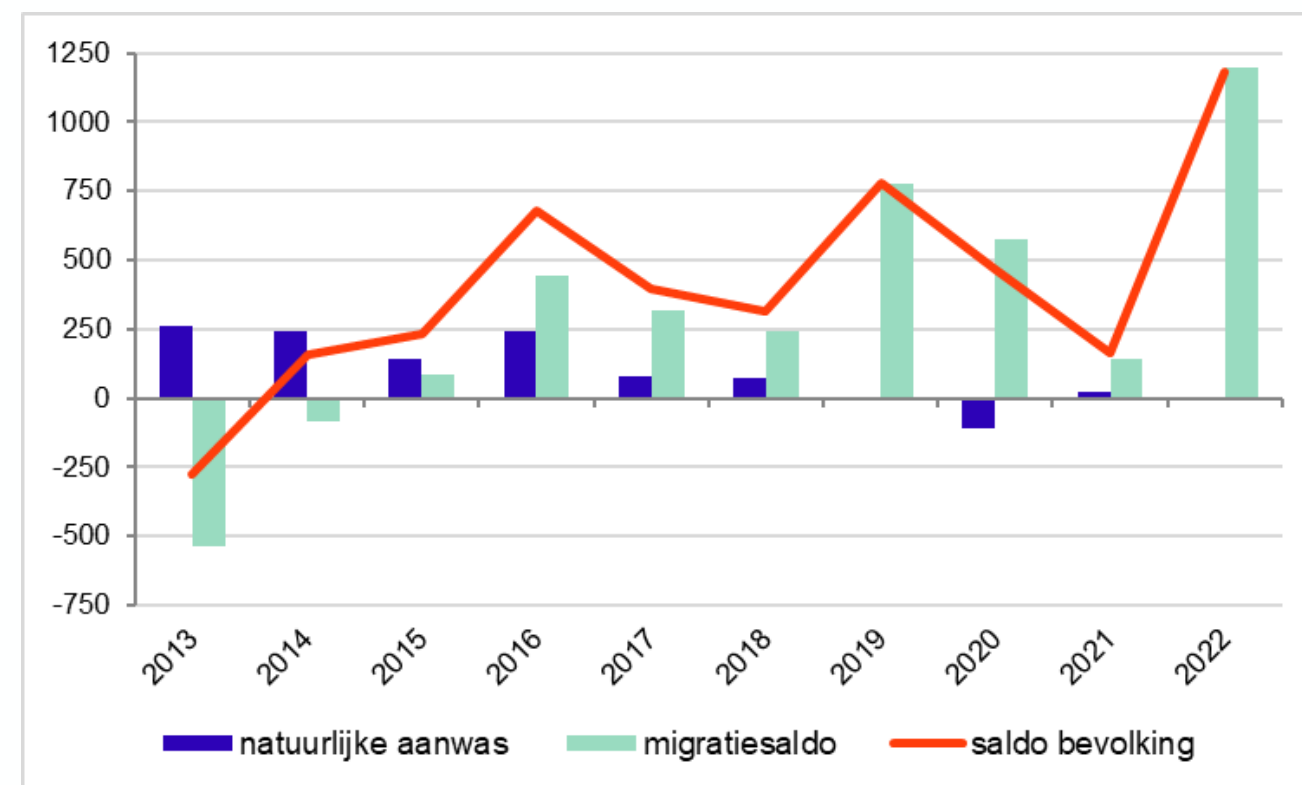
Historische bevolkingsontwikkeling Deventer

Bevolking Deventer groeit door

De afgelopen jaren is het bevolkingsaantal gestaag gegroeid richting en vanaf 2020 boven de 100.000.

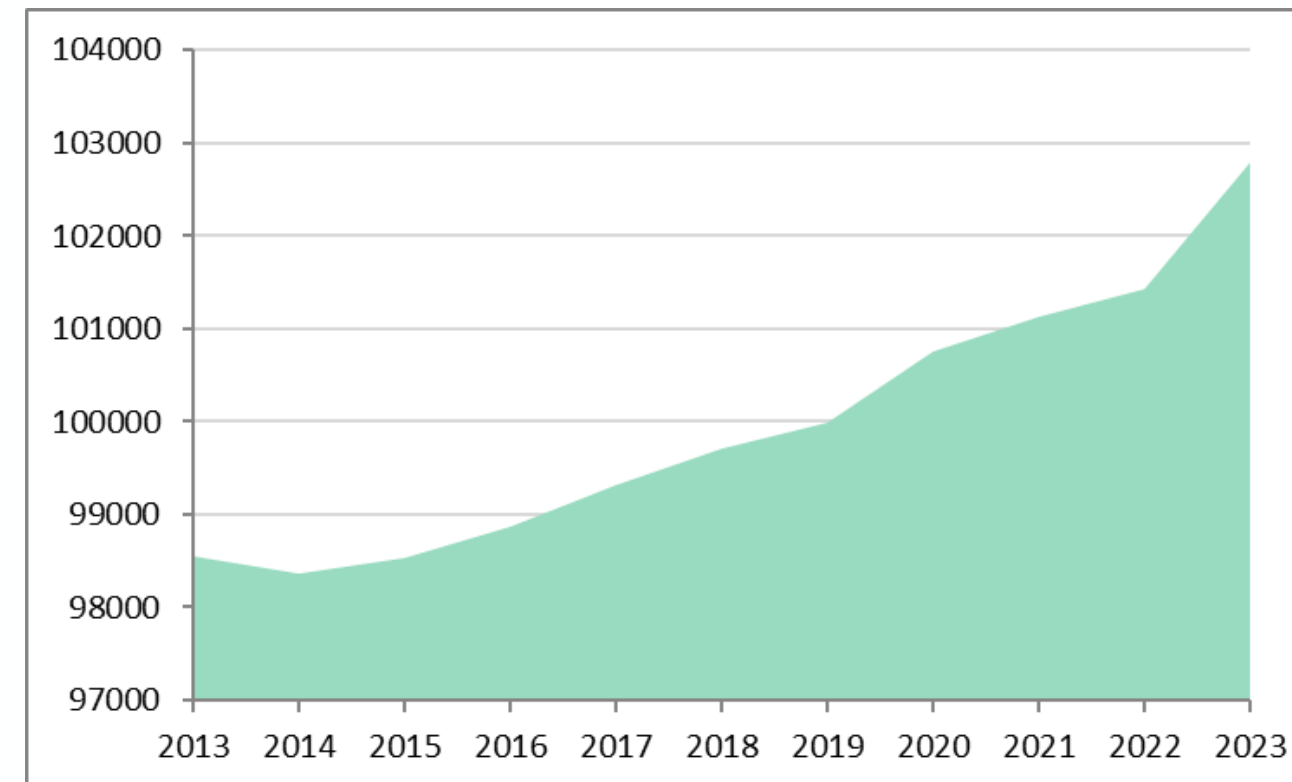
Op 1 januari 2023 woonden er bijna 102.800 personen in Deventer. Dat zijn er 1.370 meer dan een jaar eerder. In 2022 hebben 4.475 personen Deventer verlaten, terwijl er 5.670 personen zijn in Deventer komen wonen. Het migratiesaldo komt hiermee op bijna +1.200 in het afgelopen jaar.

Loop van de bevolking Deventer



Gedreven door data

Historische bevolkingsontwikkeling Deventer



In Deventer zijn er in 2022 minder mensen geboren dan dat er zijn overleden. Dit betekent een negatieve natuurlijke aanwas. In 2020 was er nog sprake van hoge sterftcijfers door oversterfte als gevolg van Covid19. De verwachting is dat door dalende geboortecijfers en toenemende sterftcijfers ook de komende jaren meer sterfte dan geboorte zal plaatsvinden. De migratie levert de laatste acht jaren een positieve bijdrage aan de bevolkingsontwikkeling. Er komen meer mensen in Deventer wonen dan dat er vertrekken uit Deventer.

Over de afgelopen 10 jaren zijn er gemiddeld 1.000 geboorten en 910 sterfgevallen per jaar. De gemiddelde natuurlijke aanwas bedraagt bijna +100 per jaar.

Gemiddeld vertrekken er ruim 4.900 personen per jaar uit Deventer. Dat zijn er minder dan dat er jaarlijks in Deventer komen wonen (ruim 5.200), een positief migratiesaldo van ruim 300.

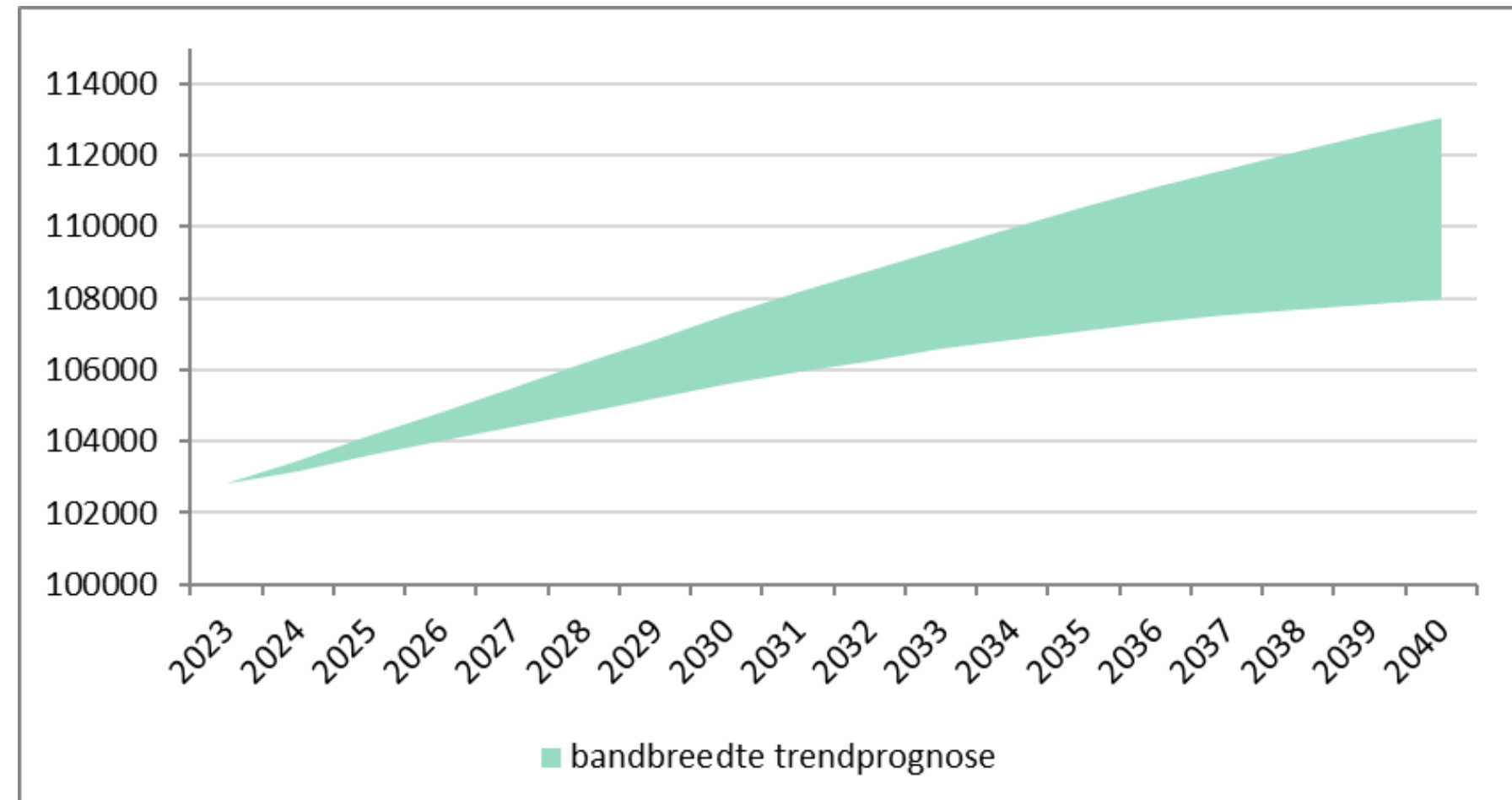
Trendprognose Deventer 2023

Groei bevolking in Deventer

Op basis van trends uit het verleden wordt er voor de komende jaren uitgegaan van een groei van de bevolking in Deventer. Op langere termijn neemt de onzekerheid toe en kan er zelfs een lichte afname van de bevolking plaatsvinden.

Evenals voorgaande bevolkingsprognoses zijn in deze prognose de trends van de afgelopen vijf en tien jaren voor de komende jaren doorgetrokken. Omdat het migratiesaldo van de afgelopen vijf jaren positief was (meer nieuwkomers dan vertrekkers) levert de 5-jarige terugblik een hogere prognose op dan de 10-jarige. Beide prognoses samen leveren een bandbreedte op voor de toekomstige bevolkingsontwikkeling, waarbij de prognose op basis van de afgelopen vijf jaren de bovenkant en die op basis van de afgelopen tien jaren de onderkant van de bandbreedte vormen.

Trendprognose bevolking Deventer 2023



Resultaten trendprognoses Deventer 2023

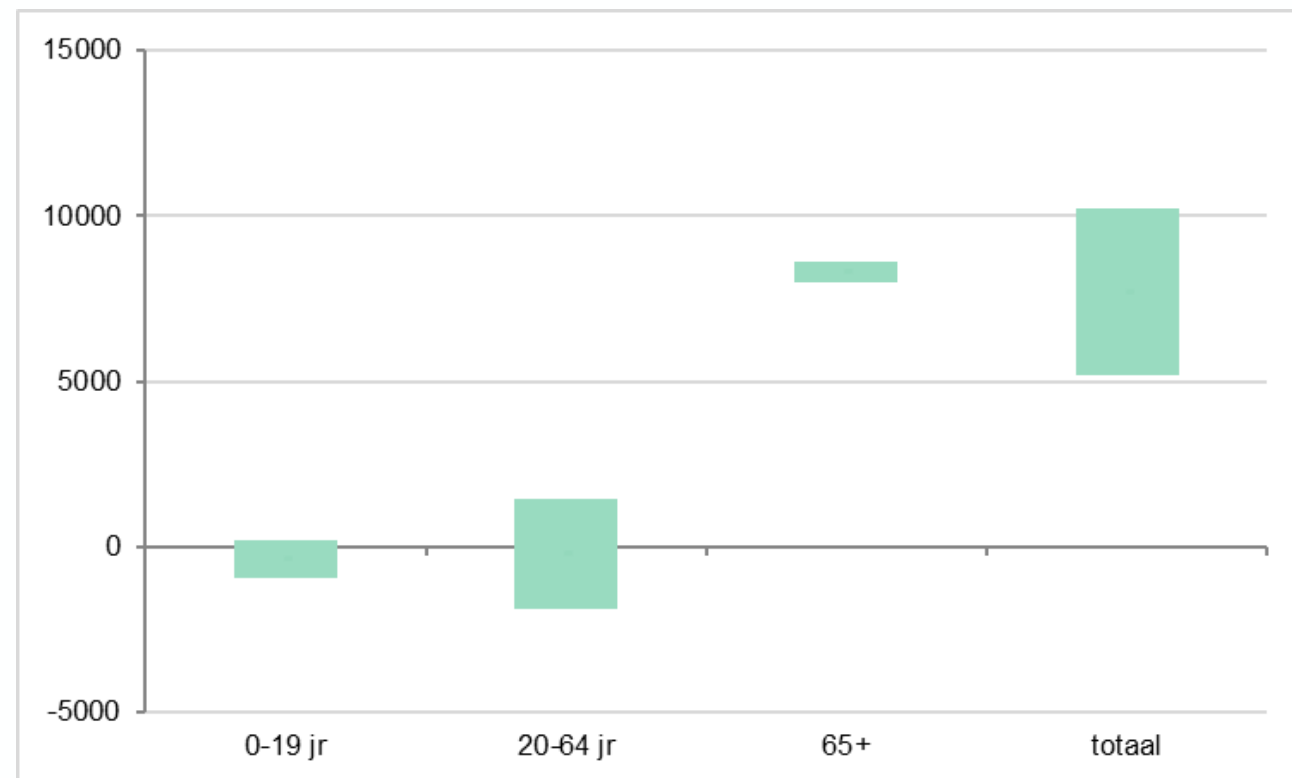
| | 2023 | 2025 | 2030 | 2035 | 2040 |
|--|--------|--------|--------|--------|--------|
| bovenkant bandbreedte (migratiesaldo afgelopen 5 jaren) | 102800 | 104130 | 107520 | 110550 | 113040 |
| onderkant bandbreedte (migratiesaldo afgelopen 10 jaren) | 102800 | 103590 | 105580 | 107090 | 107970 |

Trendprognose Deventer per doelgroep

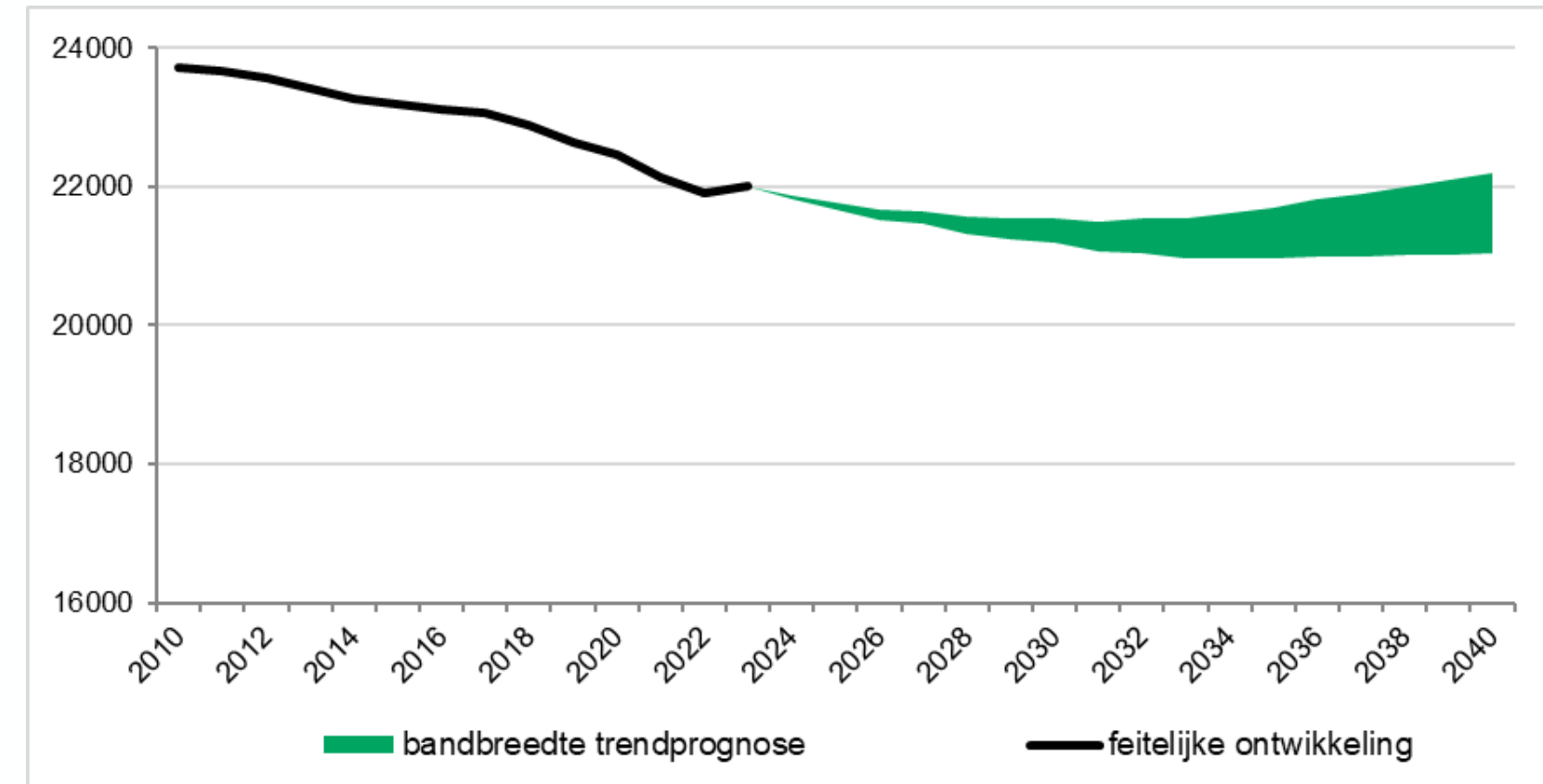
Vooraf toename aantal ouderen

Bij het doorrekenen van bevolkingstrends uit het verleden wordt uitgegaan van een groei van de bevolking in Deventer. Op basis van trends wordt een groei van tussen de 5.000 en 10.000 inwoners berekend in de periode 2023 tot 2040. Dat is een groei van vijf tot tien procent. Vooral voor het aantal ouderen wordt een groei verwacht. Het aantal jongeren en de potentiële beroepsbevolking zullen de komende jaren niet of nauwelijks toenemen en mogelijk zelfs afnemen. Dit betekent dat ook de komende jaren de vergrijzing zal doorzetten.

Toe-/afname inwoners naar leeftijd 2023-2040



Aantal jongeren in Deventer (0 t/m 19 jaar)



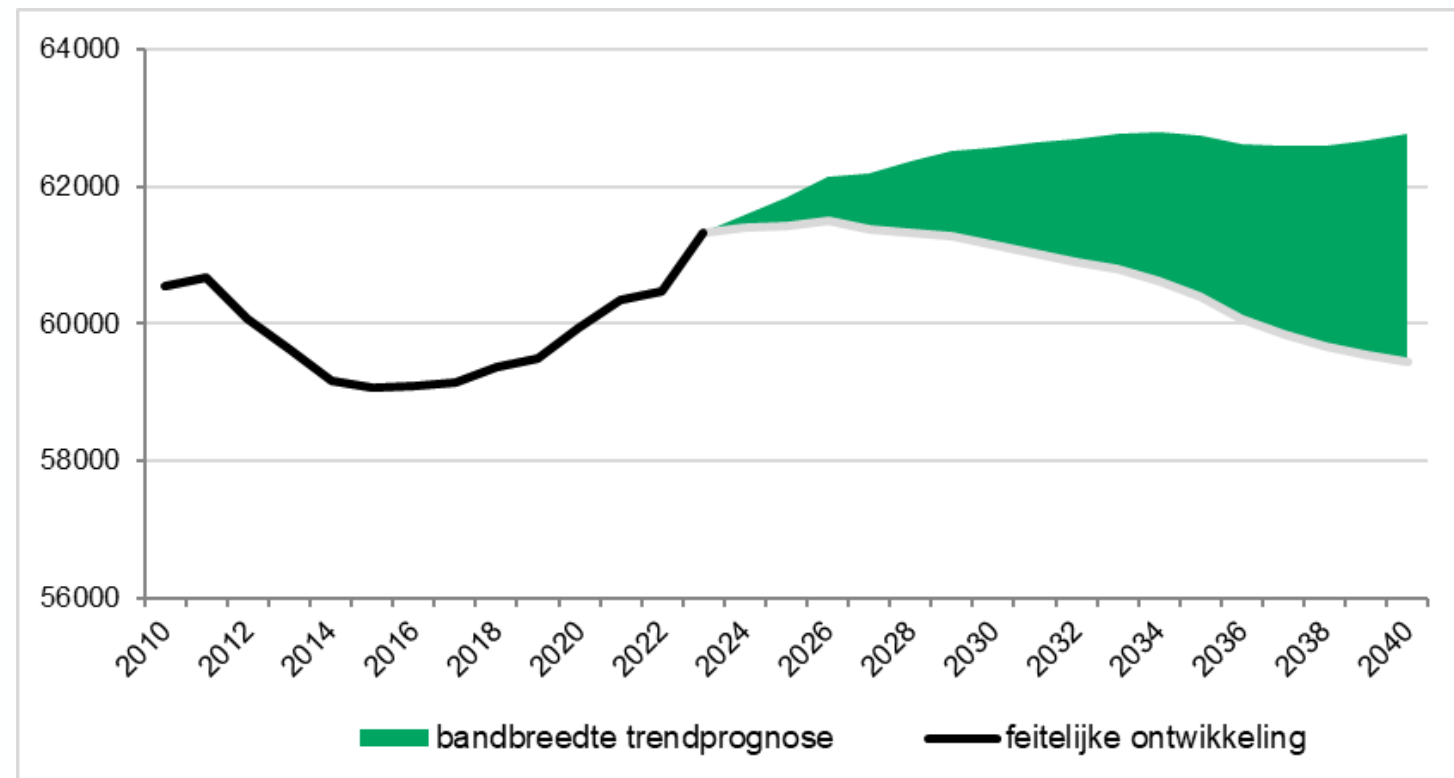
Vanwege dalende geboorteaantallen is er in Deventer, evenals landelijk, sprake van ontgroening. Ontgroening betekent een daling van het aandeel jongeren.

Momenteel is 21,4% van de Deventer bevolking jonger dan 20 jaar. In 2030 zal het aandeel zijn gedaald tot 20% en in 2040 zal dat ongeveer 19,5% zijn.

In absolute aantallen bedraagt het aantal 0 t/m 19 jarigen momenteel 22.000. In 2040 zullen er tussen de 21.050 en 22.200 jongeren in Deventer wonen.

Trendprognose Deventer per doelgroep

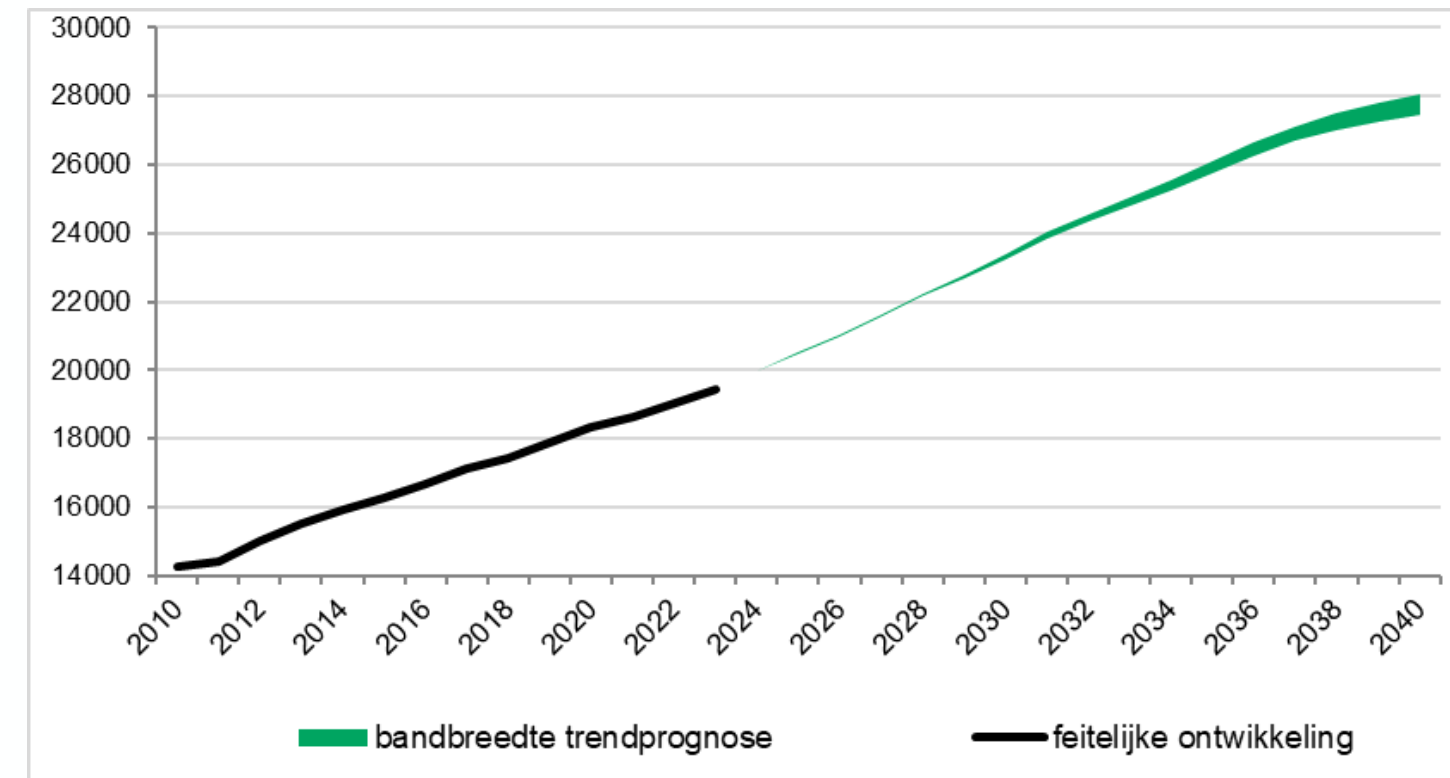
Aantal 20-64 jarigen (potentiële beroepsbevolking)



Het percentage 20 tot 65 jarigen is, in tegenstelling tot elders in Nederland, stabiel en bedraagt iets minder dan 60% op dit moment. Voor de komende jaren wordt een relatieve afname verwacht van 58% in 2030 naar ruim 55% in 2040.

Sinds de verhoging van de pensioengerechtigde leeftijd wordt de bovengrens van de potentiële beroepsbevolking opgehoogd tot 75 jaar door het CBS. Op dit moment volgen we het CBS hierin nog niet.

Aantal ouderen (65 jaar of ouder)



Het aandeel 65-plussers bedraagt momenteel bijna 19%. In absolute aantallen zijn dit 19.450 65-plussers. Voor de komende jaren wordt een verdere groei van het aantal en aandeel ouderen verwacht. In 2040 ligt het percentage ouderen in Deventer rond of zelfs boven de 25%. Het aandeel ouderen in Deventer is (en blijft de eerstkomende jaren) minder hoog dan landelijk. In absolute zin zullen er in de periode tot 2040 nog eens 6.100 tot 8.600 65-plussers bijkomen in Deventer.

Trendprognose Deventer versus landelijke prognoses

Gemeentelijke trendprognose 2023 vergeleken met de meest recente landelijke prognoses

