

INHOUD

1 LEEFOMGEVING

Bevolking	10
Wonen	15
Openbaar vervoer	21
Burgerparticipatie	22



2 CULTUUR, ECONOMIE EN DUURZAAM

Cultuur	26
Werkgelegenheid	28
Detailhandel	32
Toerisme	33
Inkomen	34
Arbeidsmarkt	35
Internationaal	37
Duurzaam	41

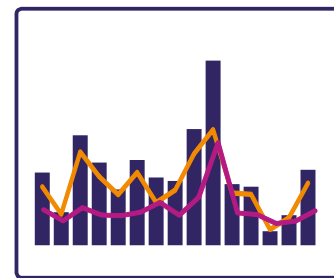


3 SOCIAAL

Onderwijs	46
Uitkeringen	49
Wmo	50
Gezondheid	51

4 VEILIGHEID EN BESTUUR

Misdrijven	56
Veiligheidsbeleving	58
Brandweer	59
Verkiezingen	60

FEITEN EN CIJFERS DEVENTER | 2015



INHOUD

1 LEEFOMGEVING

Bevolking	10
Wonen	15
Openbaar vervoer	21
Burgerparticipatie	22

2 CULTUUR, ECONOMIE EN DUURZAAM

Cultuur	26
Werkgelegenheid	28
Detailhandel	32
Toerisme	33
Inkomen	34
Arbeidsmarkt	35
Internationaal	37
Duurzaam	41

3 SOCIAAL

Onderwijs	46
Uitkeringen	49
Wmo	50
Gezondheid	51

4 VEILIGHEID EN BESTUUR

Misdrijven	56
Veiligheidsbeleving	58
Brandweer	59
Verkiezingen	60

gemeente Deventer
Postbus 5000
7400 GC Deventer

Team Kennis en Verkenning (KV)
Contact: Hans Groot Koerkamp
Telefoon: (0570) 69 34 15

www.deventer.nl / www.staatvandeventer.nl
Email: KenV@deventer.nl

Bezoekadres: Grote Kerkhof 1



INHOUD

1 LEEFOMGEVING

Bevolking	10
Wonen	15
Openbaar vervoer	21
Burgerparticipatie	22

2 CULTUUR, ECONOMIE EN DUURZAAM

Cultuur	26
Werkgelegenheid	28
Detailhandel	32
Toerisme	33
Inkomen	34
Arbeidsmarkt	35
Internationaal	37
Duurzaam	41

3 SOCIAAL

Onderwijs	46
Uitkeringen	49
Wmo	50
Gezondheid	51

4 VEILIGHEID EN BESTUUR

Misdrijven	56
Veiligheidsbeleving	58
Brandweer	59
Verkiezingen	60

Statistisch Jaarboek in een nieuw jasje

Feiten en cijfers Deventer 2015 is een geheel vernieuwde versie van het Statistisch Jaarboek dat de gemeente Deventer al jaren publiceert. U blijft hiermee op de hoogte van de ontwikkelingen in Deventer. Ik hoop dat niet alleen de totaal vernieuwde lay-out, maar ook de gewijzigde inhoud u aanspreekt. Wat is er veranderd?

Minder tabellen

Veel informatie in tabelvorm is verdwenen. Die is nog steeds voor u beschikbaar, op aanvraag en op www.staatvandeventer.nl. Op dit kennisportal kunt u *Feiten en cijfers Deventer 2015* ook digitaal downloaden.

(Geo)grafische data

Daarnaast is er veel meer (geo)grafische data opgenomen. In één oogopslag ziet u hoe de trends zijn verlopen: ten opzichte van het verleden, in vergelijking tussen de Deventer wijken of met de rest van Nederland.

Open data

Ook gaat de gemeente Deventer steeds meer gegevens aanbieden als open data: vrij downloadbaar en geschikt voor verdere bewerking door derden. Deze open data vindt u zowel op www.staatvandeventer.nl als op de gemeentelijke website www.deventer.nl.

Cijfers en conclusies uit onderzoek

Naast de statistieken, die de gemeente al jaren verzamelt, is er ook plek ingeruimd voor cijfers en conclusies uit recent onderzoek en prognoses van de gemeente. Ook biedt deze publicatie informatie over de internationale samenwerking van Deventer organisaties.

Gegevens van derden

Ten slotte verwijzen we, meer dan voorheen, naar gegevens en bronnen van derden. Ook zij verzamelen interessante informatie over Deventer.

We zijn benieuwd wat u vindt van deze vernieuwde uitgave. Als u wilt reageren, stuur dan een mail naar KenV@deventer.nl.

Een ding is onveranderd gebleven. *Feiten en cijfers Deventer 2015* staat nog steeds boordevol interessante gegevens over Deventer. Ik hoop dat er veel voor u te ontdekken valt!

Andries Heidema,
Burgemeester



INHOUD

1 LEEFOMGEVING

- Bevolking 10
- Wonen 15
- Openbaar vervoer 21
- Burgerparticipatie 22

2 CULTUUR, ECONOMIE EN DUURZAAM

- Cultuur 26
- Werkgelegenheid 28
- Detailhandel 32
- Toerisme 33
- Inkomen 34
- Arbeidsmarkt 35
- Internationaal 37
- Duurzaam 41

3 SOCIAAL

- Onderwijs 46
- Uitkeringen 49
- Wet maatschappelijke ondersteuning 50
- Gezondheid 51

4 VEILIGHEID EN BESTUUR

- Misdrijven 56
- Veiligheidsbeleving 58
- Brandweer 59
- Verkiezingen 60

1 LEEFOMGEVING

Bevolking 10
 Wonen 15
 Openbaar vervoer 21
 Burgerparticipatie 22

2 CULTUUR, ECONOMIE EN DUURZAAM

Cultuur 26
 Werkgelegenheid 28
 Detailhandel 32
 Toerisme 33
 Inkomen 34
 Arbeidsmarkt 35
 Internationaal 37
 Duurzaam 41

3 SOCIAAL

Onderwijs 46
 Uitkeringen 49
 Wmo 50
 Gezondheid 51

4 VEILIGHEID EN BESTUUR

Misdrijven 56
 Veiligheidsbeleving 58
 Brandweer 59
 Verkiezingen 60

Wijken en buurten in Deventer

Wijk Binnenstad	Wijk Voorstad	Wijk Rivierenwijk/Bergweide	Wijk Colmschate-Zuid	Wijk Schalkhaar
Centrum	Rode Dorp	Rivierenbuurt	Snippeling	Schalkhaar
Bergkwartier	Oudegoedstraat	Deltabuurt	Dorp Colmschate	Averlo en Frieswijk
Noordenbergkwartier	Burgermeestersbuurt	Hoornerk	De Scheg	
Noordenbergsingel	Oosterstraat	Industrieterrein	Colmschaterenk	Wijk Okkenbroek
Singels	Rielerweg-West	Kloosterlanden	Roessink	Okkenbroek
Raambuurt	Rielerweg-Oost	Epse-Noord	't Bramelt	
Knutteldorp	Brinkgreven		Essenerveld	
		Wijk Colmschate-Noord	Swormink	Wijk Lettele
Wijk De Hoven		Het Oostrik	Handelspark de Weteringen	Lettele
De Hoven	Wijk Borgele en Platvoet	Groot Douwel	Bannink	Oude Molen
	Borgele	Blauwenoord	Oxerhof	Landelijk gebied Lettele en Okkenbroek
	Platvoet			
Wijk Zandweerd		Wijk Colmschate-Vijfhoek		
Noorderplein		Op den Haar	Wijk Diepenveen	Wijk Bathmen
Zwolsesweg	Wijk Keizerslanden	Steinvoorde	Dorp Diepenveen	Dorp Bathmen
Lange Zandstraat	Ludgeruskwartier	Graveland	Rande	Loo
Zandweerd-Zuid	Tuindorp	Het Jeurlink	Tjoene	Dortherhoek
Zandweerd-Noord	Rollecatekwartier	Het Fetlaer en Spijkvoorder Enk		Zuidloo
Schrijversbuurt	Oranjekwartier	Spikvoorde		
	Landsherenkwartier	overig Colmschate-Noord		

INHOUD

1 LEEFOMGEVING

- Bevolking 10
- Wonen 15
- Openbaar vervoer 21
- Burgerparticipatie 22

2 CULTUUR, ECONOMIE EN DUURZAAM

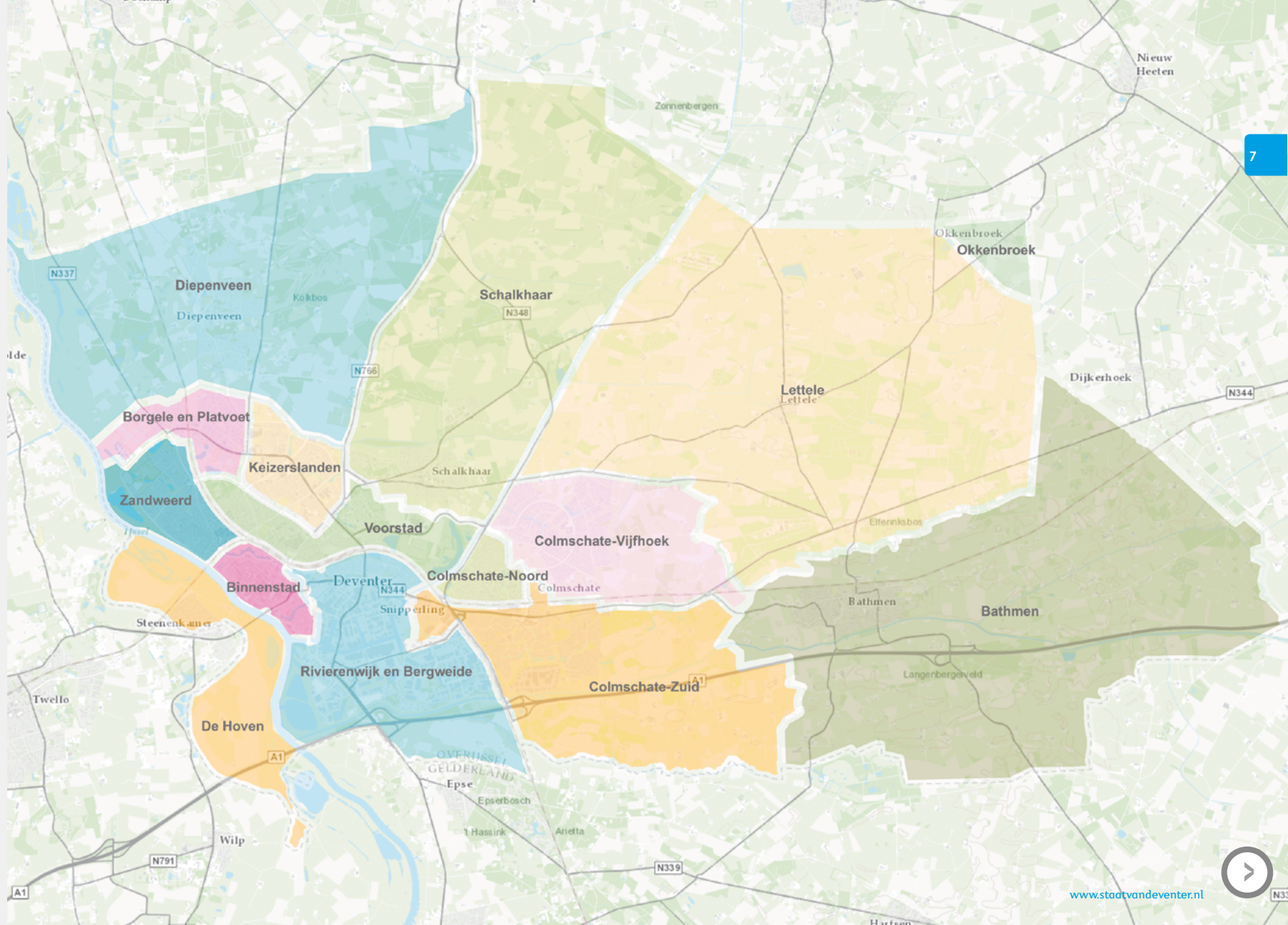
- Cultuur 26
- Werkgelegenheid 28
- Detailhandel 32
- Toerisme 33
- Inkomen 34
- Arbeidsmarkt 35
- Internationaal 37
- Duurzaam 41

3 SOCIAAL

- Onderwijs 46
- Uitkeringen 49
- Wmo 50
- Gezondheid 51

4 VEILIGHEID EN BESTUUR

- Misdrijven 56
- Veiligheidsbeleving 58
- Brandweer 59
- Verkiezingen 60



INHOUD

1 LEEFOMGEVING

Bevolking	10
Wonen	15
Openbaar vervoer	21
Burgerparticipatie	22

2 CULTUUR, ECONOMIE EN DUURZAAM

Cultuur	26
Werkgelegenheid	28
Detailhandel	32
Toerisme	33
Inkomen	34
Arbeidsmarkt	35
Internationaal	37
Duurzaam	41

3 SOCIAAL

Onderwijs	46
Uitkeringen	49
Wmo	50
Gezondheid	51

4 VEILIGHEID EN BESTUUR

Misdrijven	56
Veiligheidsbeleving	58
Brandweer	59
Verkiezingen	60

1 LEEFOMGEVING



Leefomgeving | Bevolking

INHOUD

1 LEEFOMGEVING

- Bevolking 10
- Wonen 15
- Openbaar vervoer 21
- Burgerparticipatie 22

2 CULTUUR, ECONOMIE EN DUURZAAM

- Cultuur 26
- Werkgelegenheid 28
- Detailhandel 32
- Toerisme 33
- Inkomen 34
- Arbeidsmarkt 35
- Internationaal 37
- Duurzaam 41

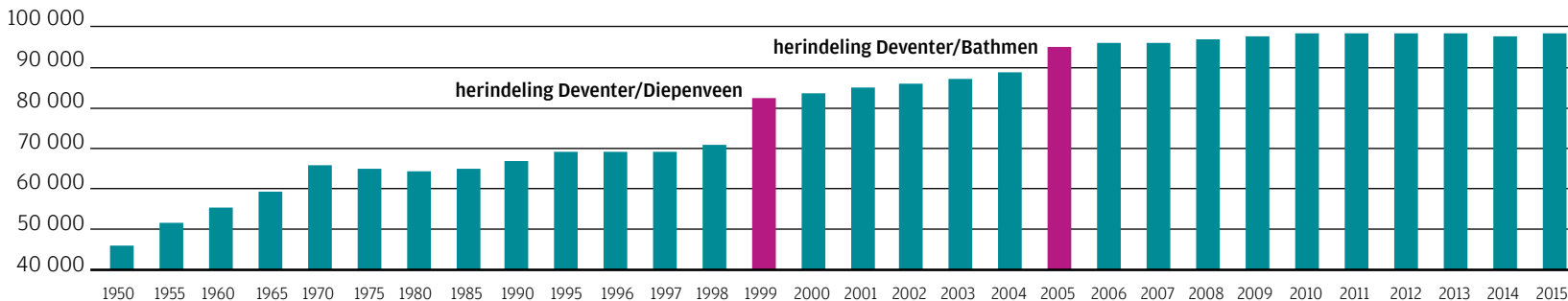
3 SOCIAAL

- Onderwijs 46
- Uitkeringen 49
- Wmo 50
- Gezondheid 51

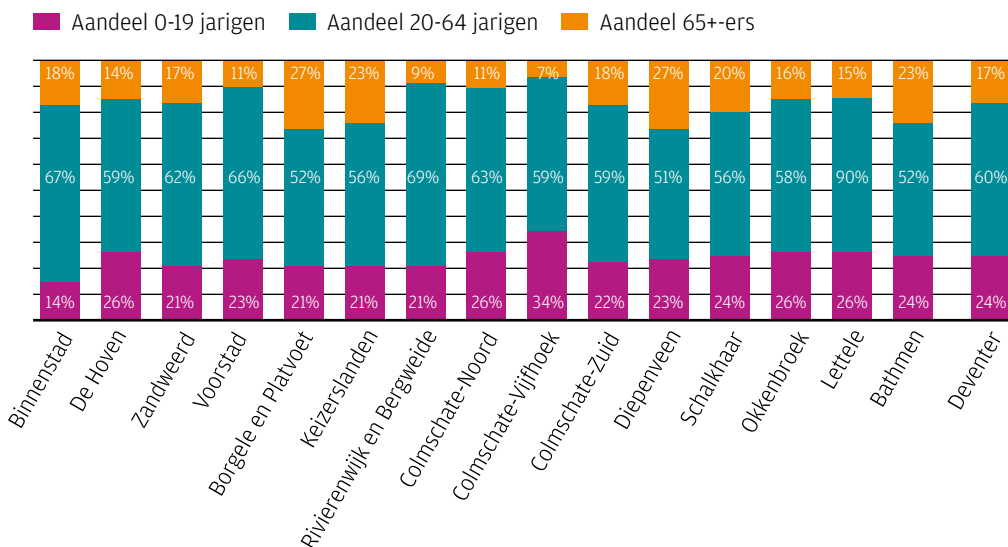
4 VEILIGHEID EN BESTUUR

- Misdrijven 56
- Veiligheidsbeleving 58
- Brandweer 59
- Verkiezingen 60

Bevolking in Deventer vanaf 1950



Leeftijdopbouw in Deventer per wijk op 1 januari 2015



Bevolking per wijk in Deventer op 1 januari 2015

Wijken	Inwoners
Binnenstad	7 679
De Hoven	2 383
Zandweerd	11 749
Voorstad	10 719
Borgele en Platvoet	5 309
Keizerslanden	9 786
Rivierenwijk en Bergweide	4 400
Colmschate-Noord	6 339
Colmschate-Vijfhoek	12 661
Colmschate-Zuid	9 660
Diepenveen	4 585
Schalkhaar	5 661
Okkenbroek	306
Lettele	1 683
Bathmen	5 615
Totaal	98 535

1 LEEFOMGEVING

- Bevolking 10
- Wonen 15
- Openbaar vervoer 21
- Burgerparticipatie 22

2 CULTUUR, ECONOMIE EN DUURZAAM

- Cultuur 26
- Werkgelegenheid 28
- Detailhandel 32
- Toerisme 33
- Inkomen 34
- Arbeidsmarkt 35
- Internationaal 37
- Duurzaam 41

3 SOCIAAL

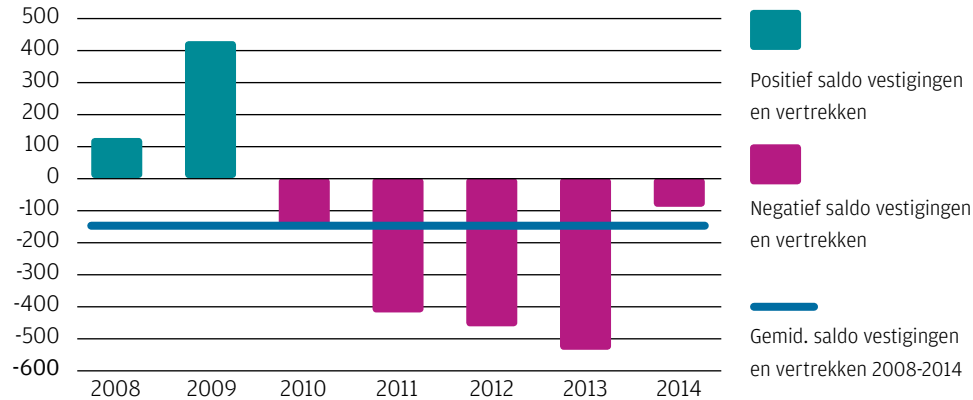
- Onderwijs 46
- Uitkeringen 49
- Wmo 50
- Gezondheid 51

4 VEILIGHEID EN BESTUUR

- Misdrijven 56
- Veiligheidsbeleving 58
- Brandweer 59
- Verkiezingen 60

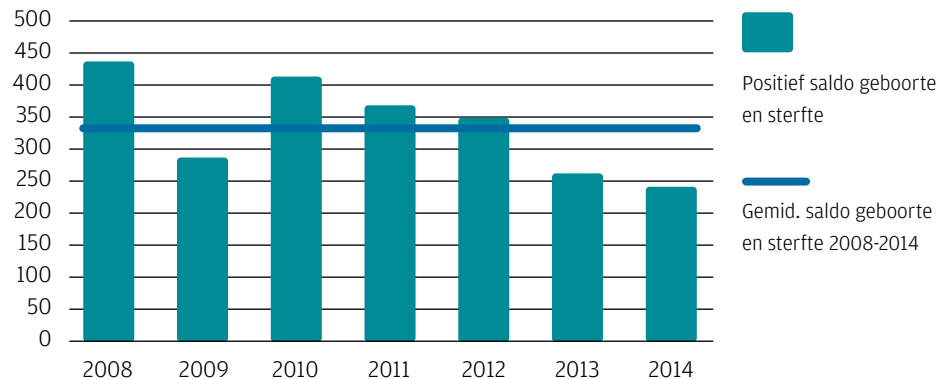
Saldo vestigingen en vertrekken in Deventer 2008-2014

abs. aantallen



Saldo geboorte en sterfte in Deventer 2008-2014

abs. aantallen



Deventer telt 98.535 inwoners

Op 1 januari 2015 telde Deventer 98.535 inwoners. De bevolking groeide in 2014 met 0,2%. Voor het eerst na 3 jaar terugloop weer groei van de bevolking in Deventer. In 2014 zijn 1077 nieuwe Deventenaren geboren, terwijl 834 mensen zijn overleden. Het migratiesaldo in Deventer was in 2014 negatief. Er zijn 84 mensen meer vertrokken dan zich hebben gevestigd. Dit is lager dan het saldo over de laatste jaren. Vanaf 2008 daalde de bevolking door migratie met gemiddeld 153 personen.

% jongeren het hoogst in de Vijfhoek

Van de Deventer bevolking is 24% jonger dan 20 jaar. De wijk met veruit het hoogste percentage jongeren is de Vijfhoek (34%). In deze wijk woont een groot aantal gezinnen met kinderen, voornamelijk in de basisschoolleeftijd. In de binnenstad wonen de minste jongeren (14%).

Ouderen en vergrijzing

In Deventer wonen bijna 16.300 mensen van 65 jaar en ouder. De afgelopen tien jaar is het aandeel ouderen in Deventer van 14% naar 16,5% gestegen. Deventer vergrijsd maar minder snel dan landelijk. Wijken in Deventer die het meest zijn vergrijsd zijn Borgele en Platvoet, Keizerslanden, Diepenveen en Bathmen. Het aandeel ouderen in deze wijken varieert van 23 tot 27%.

Leefomgeving | Bevolking

INHOUD

1 LEEFOMGEVING

- Bevolking 10
- Wonen 15
- Openbaar vervoer 21
- Burgerparticipatie 22

2 CULTUUR, ECONOMIE EN DUURZAAM

- Cultuur 26
- Werkgelegenheid 28
- Detailhandel 32
- Toerisme 33
- Inkomen 34
- Arbeidsmarkt 35
- Internationaal 37
- Duurzaam 41

3 SOCIAAL

- Onderwijs 46
- Uitkeringen 49
- Wmo 50
- Gezondheid 51

4 VEILIGHEID EN BESTUUR

- Misdrijven 56
- Veiligheidsbeleving 58
- Brandweer 59
- Verkiezingen 60

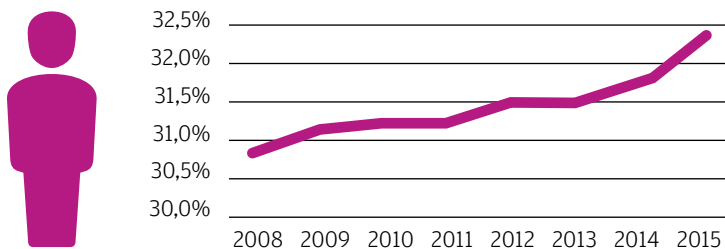
Groei aantal huishoudens

Op 1 januari 2015 registreerde Deventer 41.810 huishoudens. Sinds 1 januari 2014 is het aantal huishoudens met 384 toegenomen. Van alle huishoudens woont 32% alleen. 29% bestaat uit huishoudens zonder kinderen, veelal stellen wel of niet gehuwd. De overige huishoudens zijn gezinnen met kinderen. Al lange tijd groeit het aantal huishoudens in Deventer. Sinds 2005 steeg het aantal huishoudens in Deventer met 5,8%. De groei wordt veroorzaakt door meer alleenwonenden en meer kleinere huishoudens met minder kinderen.

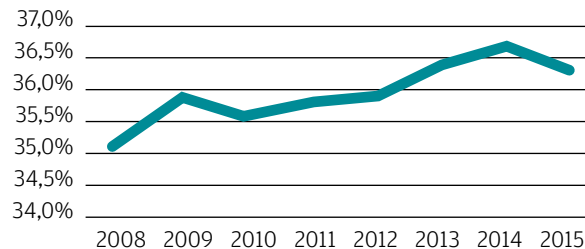
Huishoudenssamenstelling per wijk in Deventer op 1 januari 2015

Wijken	Alleenwonend zonder kinderen	Alleenwonend met kinderen	Gehuwd/samenw. zonder kinderen	Gehuwd/samenw. met kinderen	Overige huishoudens	Totaal
Binnenstad	2 010	215	1 228	508	123	4 084
De Hoven	208	64	303	367	11	953
Zandweerd	2 272	404	1 576	1 297	112	5 661
Voorstad	1 564	460	1 134	1 170	195	4 523
Borgele en Platvoet	941	207	732	531	47	2 458
Keizerslanden	2 209	418	1 206	903	87	4 823
Rivierenwijk en Bergweide	586	146	496	478	143	1 849
Colmschate-Noord	580	173	694	935	51	2 433
Colmschate-Vijfhoek	601	277	1 056	2 255	58	4 247
Colmschate-Zuid	991	233	1 354	1 329	58	3 965
Diepenveen	424	87	760	576	27	1 874
Schalkhaar	450	107	731	676	27	1 991
Okkenbroek	33	9	38	43	2	125
Lettele	100	21	188	243	23	575
Bathmen	529	98	821	773	28	2 249
Totaal	13 498	2 919	12 317	12 084	992	41 810

Alleenwonenden in % van de totale huishoudens in Deventer



Huishoudens met kinderen in % van de totale huishoudens in Deventer



FEITEN EN CIJFERS DEVENTER 2015

Bron: Gemeente Deventer

1 LEEFOMGEVING

- Bevolking 10
- Wonen 15
- Openbaar vervoer 21
- Burgerparticipatie 22

2 CULTUUR, ECONOMIE EN DUURZAAM

- Cultuur 26
- Werkgelegenheid 28
- Detailhandel 32
- Toerisme 33
- Inkomen 34
- Arbeidsmarkt 35
- Internationaal 37
- Duurzaam 41

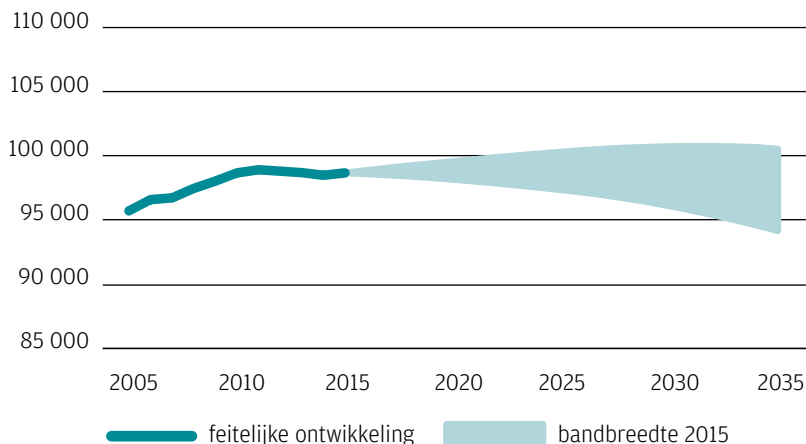
3 SOCIAAL

- Onderwijs 46
- Uitkeringen 49
- Wmo 50
- Gezondheid 51

4 VEILIGHEID EN BESTUUR

- Misdrijven 56
- Veiligheidsbeleving 58
- Brandweer 59
- Verkiezingen 60

Prognose (2015) van totale bevolking in Deventer



Bovenkant bandbreedte
gemeentelijke trendprognose op basis van bevolkingsontwikkelingen van de afgelopen 10 jaar

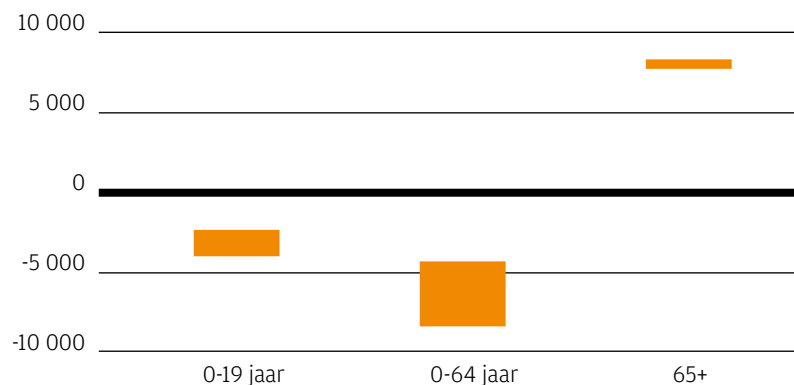
Onderkant bandbreedte
gemeentelijke trendprognose op basis van bevolkingsontwikkelingen van de afgelopen 5 jaar

In 2035 tussen 95.000 en 100.000 inwoners

Na drie jaar van krimp is de Deventer bevolking in 2014 weer licht toegenomen tot 98.535 personen. Toch moet de bevolkingsprognose voor de komende 20 jaar naar beneden worden bijgesteld omdat deze gebaseerd is op het dalende migratiesaldo van afgelopen tien en vijf jaar.

De prognose van de Deventer bevolking in 2035 ligt nu tussen de 95.000 en 100.000 inwoners. De komende jaren zal de ontgroening (afnemend aandeel jongeren) in Deventer verder doorzetten. De vergrijzing zal aanzienlijk doorzetten in de komende jaren. De komende 20 jaren zal het aantal ouderen met 50% toenemen. De potentiële beroepsbevolking (20 tot en met 64 jaar) daalt verder. Meer informatie over [bevolkingsprognose 2015](#).

Toe -/afname bevolking in Deventer naar leeftijd 2015-2035



Leefomgeving | Bevolking

INHOUD

1 LEEFOMGEVING

- Bevolking 10
- Wonen 15
- Openbaar vervoer 21
- Burgerparticipatie 22

2 CULTUUR, ECONOMIE EN DUURZAAM

- Cultuur 26
- Werkgelegenheid 28
- Detailhandel 32
- Toerisme 33
- Inkomen 34
- Arbeidsmarkt 35
- Internationaal 37
- Duurzaam 41

3 SOCIAAL

- Onderwijs 46
- Uitkeringen 49
- Wmo 50
- Gezondheid 51

4 VEILIGHEID EN BESTUUR

- Misdrijven 56
- Veiligheidsbeleving 58
- Brandweer 59
- Verkiezingen 60

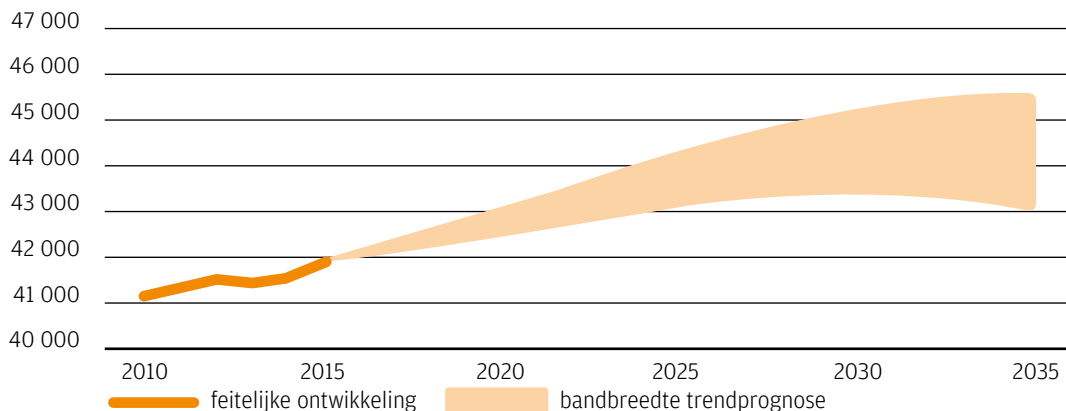
Ontwikkeling komende jaren

Het aantal huishoudens in Deventer zal de komende jaren (blijven) toenemen. De bandbreedte van de gemeentelijke bevolkingsprognose gaat uit van een groei van het totaal aantal huishoudens met 3 tot 9% in de periode tot 2035. Dit geldt uitsluitend voor de kleinere huishoudens, (alleenstaanden en eenouderhuishoudens). Het aantal stellen met kind(eren) neemt de komende jaren af. Meer informatie over [bevolkingsprognose 2015](#).

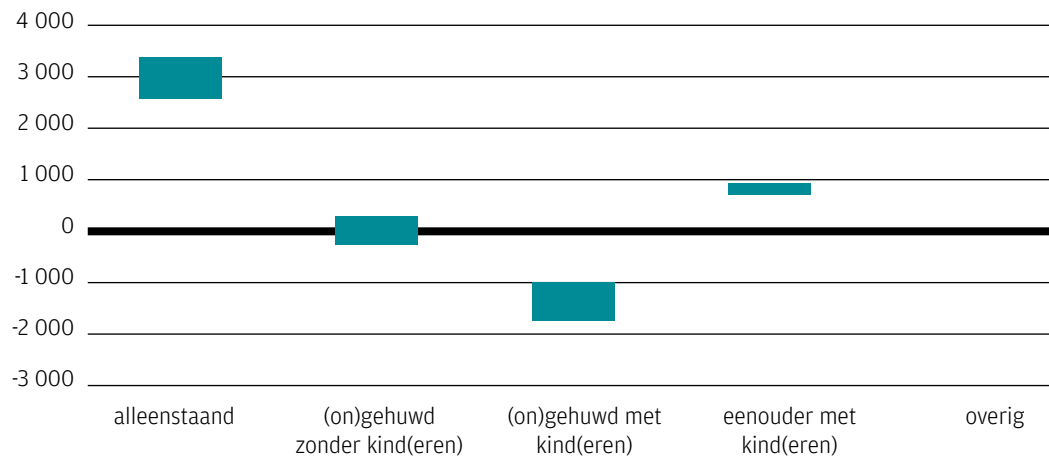


FEITEN EN CIJFERS DEVENTER 2015

Prognose (2015) ontwikkeling totaal aantal huishoudens in Deventer



Toe-/afname aantal huishoudens in Deventer naar soort 2015-2035



Bron: Gemeente Deventer

INHOUD

1 LEEFOMGEVING

- Bevolking 10
- Wonen 15
- Openbaar vervoer 21
- Burgerparticipatie 22

2 CULTUUR, ECONOMIE EN DUURZAAM

- Cultuur 26
- Werkgelegenheid 28
- Detailhandel 32
- Toerisme 33
- Inkomen 34
- Arbeidsmarkt 35
- Internationaal 37
- Duurzaam 41

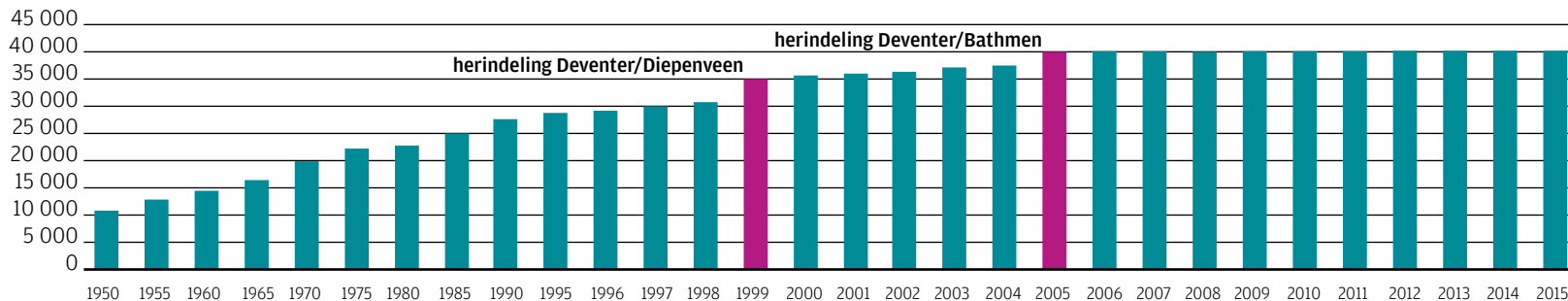
3 SOCIAAL

- Onderwijs 46
- Uitkeringen 49
- Wmo 50
- Gezondheid 51

4 VEILIGHEID EN BESTUUR

- Misdrijven 56
- Veiligheidsbeleving 58
- Brandweer 59
- Verkiezingen 60

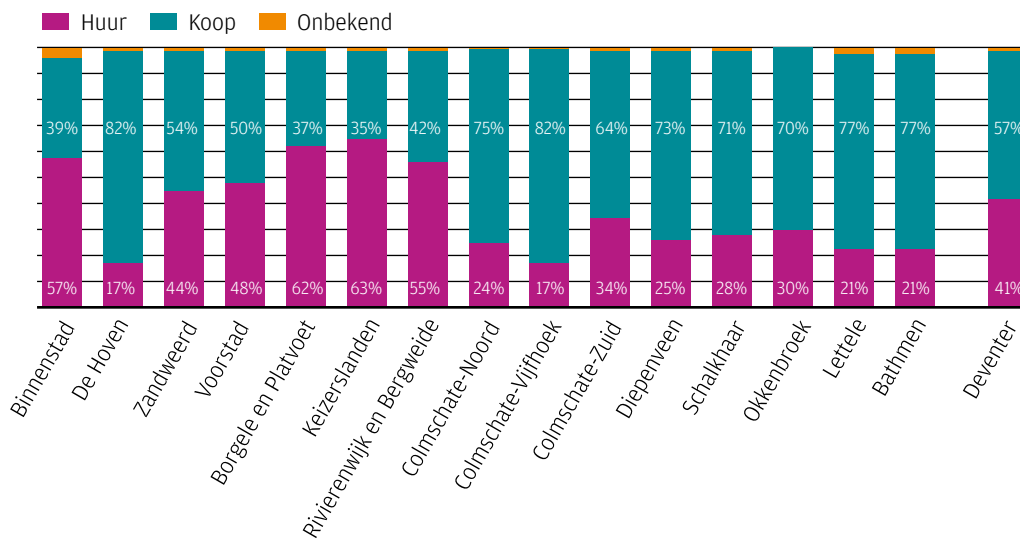
Woningen in Deventer vanaf 1950



Woningen per wijk in Deventer op 1 januari 2015

Wijken	Woningen
Binnenstad	4 327
De Hoven	970
Zandweerd	5 713
Voorstad	4 552
Borgele en Platvoet	2 698
Keizerslanden	5 070
Rivierenwijk en Bergweide	1 776
Colmschate-Noord	2 487
Colmschate-Vijfhoek	4 170
Colmschate-Zuid	4 144
Diepenveen	1 943
Schalkhaar	1 969
Okkenbroek	124
Lettele	612
Bathmen	2 311
Totaal	42 866

% huur- en koopwoningen per wijk in Deventer op 1 januari 2015



Leefomgeving | Wonen

INHOUD

1 LEEFOMGEVING

- Bevolking 10
- Wonen 15
- Openbaar vervoer 21
- Burgerparticipatie 22

2 CULTUUR, ECONOMIE EN DUURZAAM

- Cultuur 26
- Werkgelegenheid 28
- Detailhandel 32
- Toerisme 33
- Inkomen 34
- Arbeidsmarkt 35
- Internationaal 37
- Duurzaam 41

3 SOCIAAL

- Onderwijs 46
- Uitkeringen 49
- Wmo 50
- Gezondheid 51

4 VEILIGHEID EN BESTUUR

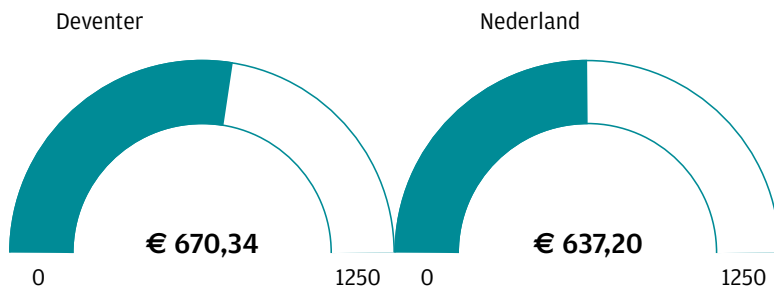
- Misdrijven 56
- Veiligheidsbeleving 58
- Brandweer 59
- Verkiezingen 60

Gemeentelijke woonlasten Deventer en Nederland

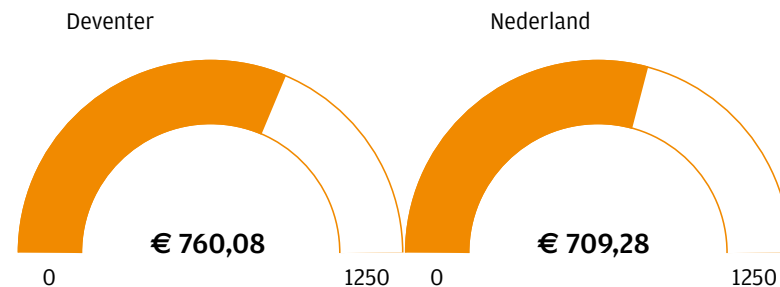
Gemiddelde WOZ-waarde woningen 2015	Deventer € 193.300	Nederland € 211.000
OZB tarief eigenaar woningen 2015	0,1462%	0,1286%
OZB tarief eigenaar niet-woningen 2015	0,3398%	0,2451%
Gemiddeld betaalde OZB woningen 2015	€ 270,-	€ 257,-

Rioolheffing meerpersoons-huishouden 2015		Rioolheffing eenpersoons-huishouden 2015	
Deventer € 176,-	Nederland € 186,-	Deventer € 176,-	Nederland € 174,-
Reinigingsheffing meerpersoonshuishouden 2015		Reinigingsheffing eenpersoonshuishouden 2015	
Deventer € 314,-	Nederland € 266,-	Deventer € 224,-	Nederland € 206,-

Woonlasten éénpersoonshuishouden 2015



Woonlasten meerpersoonshuishouden 2015



1 LEEFOMGEVING

- Bevolking 10
- Wonen 15
- Openbaar vervoer 21
- Burgerparticipatie 22

2 CULTUUR, ECONOMIE EN DUURZAAM

- Cultuur 26
- Werkgelegenheid 28
- Detailhandel 32
- Toerisme 33
- Inkomen 34
- Arbeidsmarkt 35
- Internationaal 37
- Duurzaam 41

3 SOCIAAL

- Onderwijs 46
- Uitkeringen 49
- Wmo 50
- Gezondheid 51

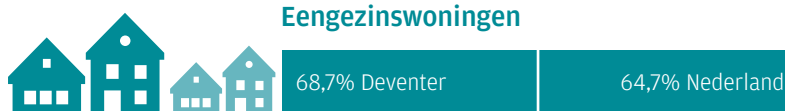
4 VEILIGHEID EN BESTUUR

- Misdrijven 56
- Veiligheidsbeleving 58
- Brandweer 59
- Verkiezingen 60

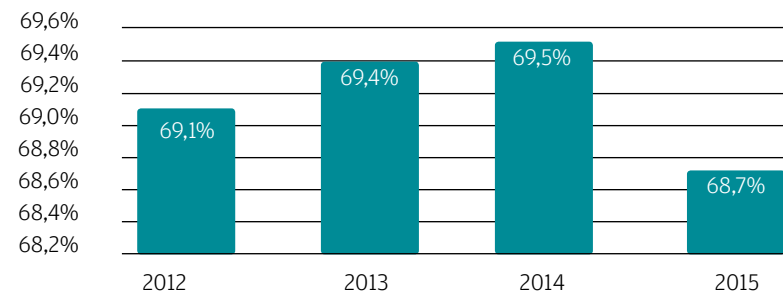
Gemiddelde WOZ-waarde (euro's) van de woningen per wijk in Deventer op 1 januari

Waardepeildatum van de woz- waarde is een jaar eerder

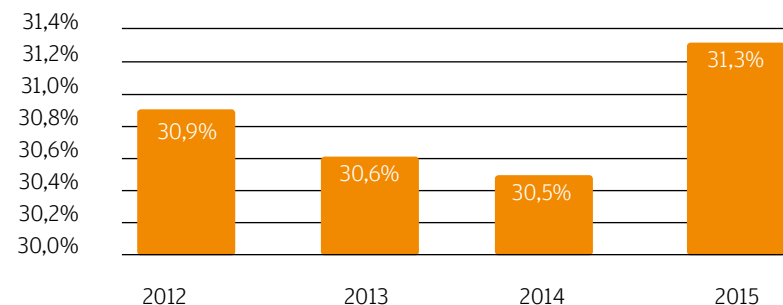
Wijken	2013	2014	2015
Binnenstad	210 900	202 000	193 800
De Hoven	201 500	194 900	189 300
Zandweerd	163 000	154 900	149 500
Voorstad	151 500	146 700	142 000
Borgele en Platvoet	166 800	159 500	154 900
Keizerslanden	146 800	142 600	135 700
Rivierenwijk en Bergweide	121 600	121 400	119 100
Colmschate-Noord	166 700	160 100	153 200
Colmschate-Vijfhoek	255 300	245 100	232 000
Colmschate-Zuid	218 400	208 300	201 200
Diepenveen	331 100	317 400	309 300
Schalkhaar	294 000	274 200	266 300
Okkenbroek	275 100	272 700	262 000
Lettele	333 100	307 700	305 600
Bathmen	292 200	279 500	272 000
Totaal	201 500	193 300	186 400



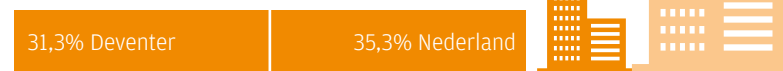
% eengezinswoningen in Deventer



% meergezinswoningen in Deventer



Meergezinswoningen



Leefomgeving | Wonen

INHOUD

1 LEEFOMGEVING

Bevolking	10
Wonen	15
Openbaar vervoer	21
Burgerparticipatie	22

2 CULTUUR, ECONOMIE EN DUURZAAM

Cultuur	26
Werkgelegenheid	28
Detailhandel	32
Toerisme	33
Inkomen	34
Arbeidsmarkt	35
Internationaal	37
Duurzaam	41

3 SOCIAAL

Onderwijs	46
Uitkeringen	49
Wmo	50
Gezondheid	51

4 VEILIGHEID EN BESTUUR

Misdrijven	56
Veiligheidsbeleving	58
Brandweer	59
Verkiezingen	60

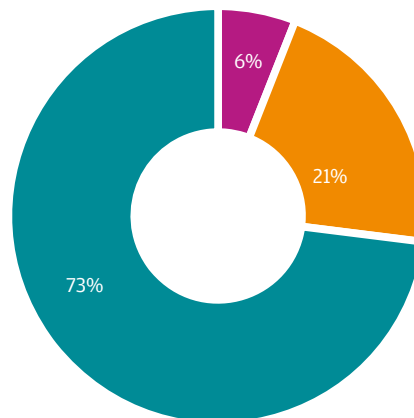
Huurwoningen het meest geschikt voor ouderen

Met het ouder worden van de bevolking neemt de behoefte toe aan voor ouderen geschikte huisvesting. Uit het woningmarktonderzoek Deventer (2014) blijkt hoe geschikt de woningen voor ouderen in Deventer zijn. Bij de geschiktheid wordt onderscheid gemaakt in:

- specifieke seniorenwoningen
- overige voor ouderen geschikte woningen: woonkamer, keuken, toilet, bad- of douchegelegenheid en ten minste een slaapkamer gelijkvloers en woning is zonder trappen bereikbaar
- niet voor ouderen geschikte woningen

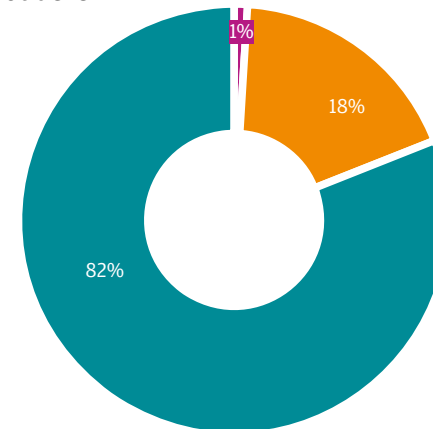
De Deventer woningvoorraad bestaat voor 6% uit wat de bewoners senioren-woningen vinden. Van de overige woningen voor ouderen geschikt is dit 21%. Niet geschikt voor ouderen is 73% van de voorraad. Het valt op dat de huurwoningvoorraad meer seniorenwoningen en anderszins geschikte woningen telt dan de koopwoningvoorraad. Meer informatie over het [woningmarktonderzoek](#).

Woningvoorraad naar geschiktheid voor ouderen

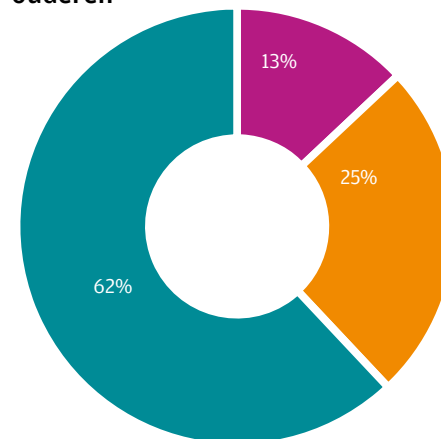


- Seniorenwoningen
- Overig geschikt voor ouderen
- Niet geschikt voor ouderen

Koopwoningvoorraad naar geschiktheid voor ouderen



Huurwoningvoorraad naar geschiktheid voor ouderen



Bron: Woningmarktonderzoek Deventer 2014

1 LEEFOMGEVING

- Bevolking 10
- Wonen 15
- Openbaar vervoer 21
- Burgerparticipatie 22

2 CULTUUR, ECONOMIE EN DUURZAAM

- Cultuur 26
- Werkgelegenheid 28
- Detailhandel 32
- Toerisme 33
- Inkomen 34
- Arbeidsmarkt 35
- Internationaal 37
- Duurzaam 41

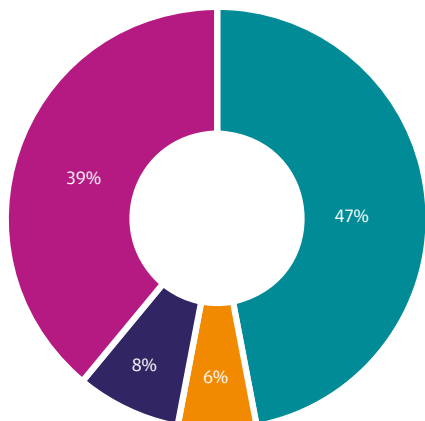
3 SOCIAAL

- Onderwijs 46
- Uitkeringen 49
- Wmo 50
- Gezondheid 51

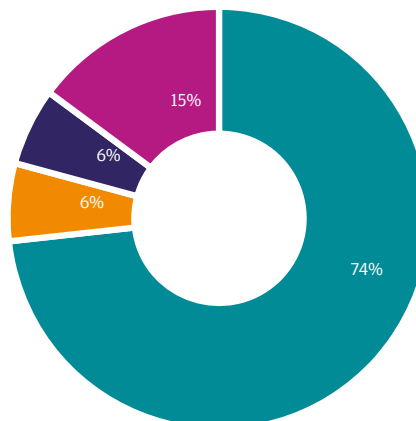
4 VEILIGHEID EN BESTUUR

- Misdrijven 56
- Veiligheidsbeleving 58
- Brandweer 59
- Verkiezingen 60

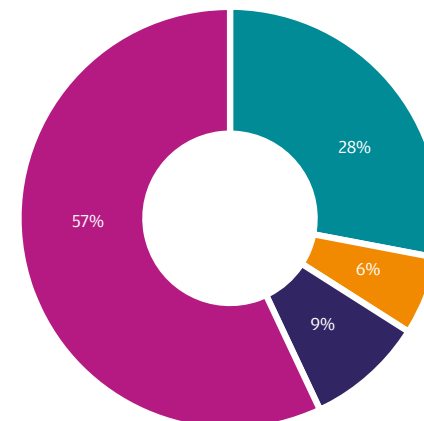
Woningvoorraad in Deventer naar belastbaar inkomen bewoner(s)



Huurwoningvoorraad in Deventer naar belastbaar inkomen bewoner(s)



Koopwoningvoorraad in Deventer naar belastbaar inkomen bewoner(s)



Belastbaar inkomen

- tot € 34.085
- € 34.085 tot € 38.000
- € 38.000 tot € 43.602
- vanaf € 43.602

Leefomgeving | Wonen

INHOUD

1 LEEFOMGEVING

- Bevolking 10
- Wonen 15
- Openbaar vervoer 21
- Burgerparticipatie 22

2 CULTUUR, ECONOMIE EN DUURZAAM

- Cultuur 26
- Werkgelegenheid 28
- Detailhandel 32
- Toerisme 33
- Inkomen 34
- Arbeidsmarkt 35
- Internationaal 37
- Duurzaam 41

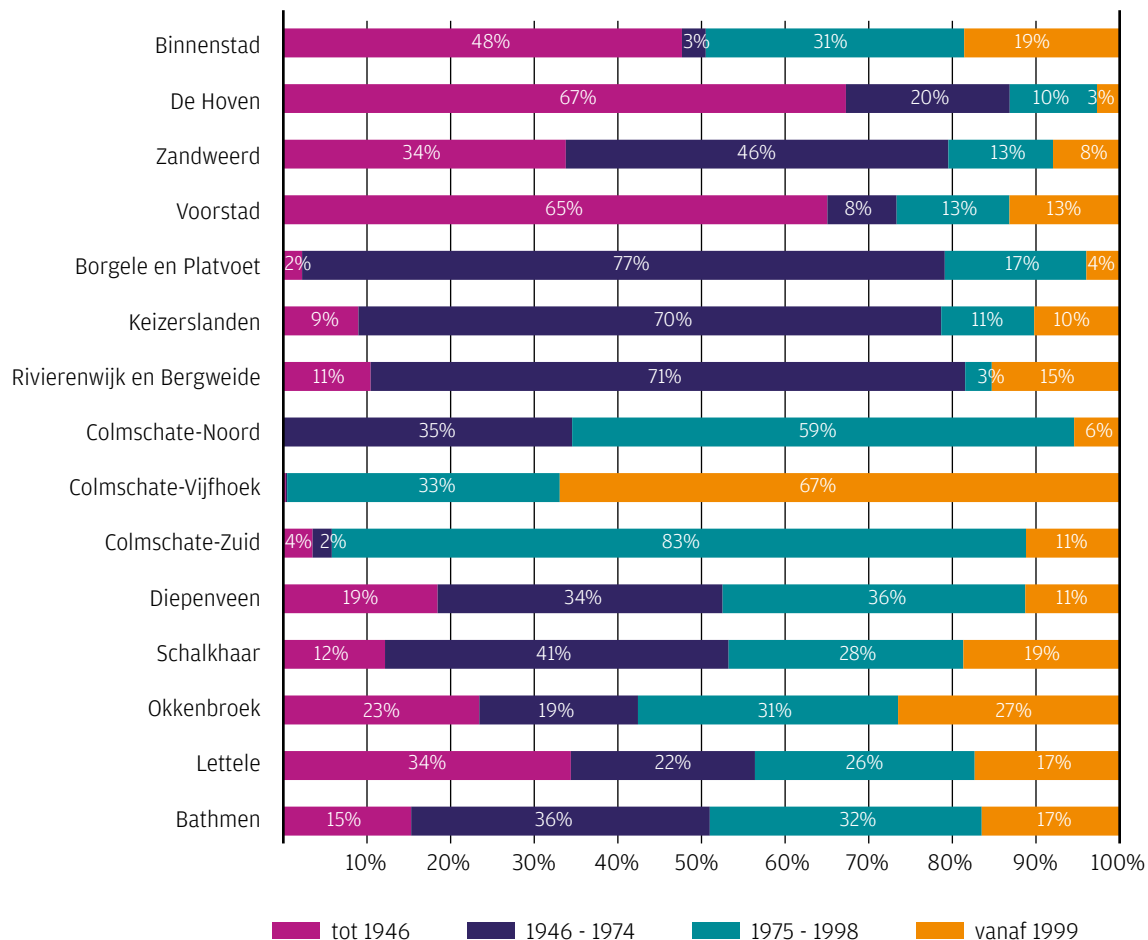
3 SOCIAAL

- Onderwijs 46
- Uitkeringen 49
- Wmo 50
- Gezondheid 51

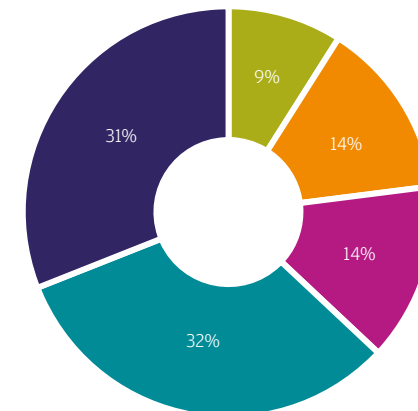
4 VEILIGHEID EN BESTUUR

- Misdrijven 56
- Veiligheidsbeleving 58
- Brandweer 59
- Verkiezingen 60

Woningvoorraad (%) naar bouwperiode per wijk in Deventer op 1 januari 2015



Woningvoorraad (%) naar bouwtype in Deventer op 1 januari 2015



Bouwtype

- Vrijstaande woning
- 2 onder een kapwoning
- Hoekwoning
- Rijwoning
- Etagewoning

INHOUD

1 LEEFOMGEVING

- Bevolking 10
- Wonen 15
- Openbaar vervoer 21
- Burgerparticipatie 22

2 CULTUUR, ECONOMIE EN DUURZAAM

- Cultuur 26
- Werkgelegenheid 28
- Detailhandel 32
- Toerisme 33
- Inkomen 34
- Arbeidsmarkt 35
- Internationaal 37
- Duurzaam 41

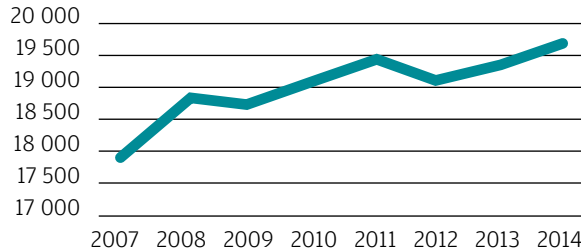
3 SOCIAAL

- Onderwijs 46
- Uitkeringen 49
- Wmo 50
- Gezondheid 51

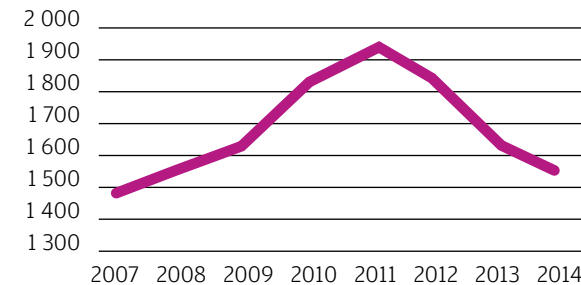
4 VEILIGHEID EN BESTUUR

- Misdrijven 56
- Veiligheidsbeleving 58
- Brandweer 59
- Verkiezingen 60

Aantal in- en uitstappende treinreizigers station Deventer



Aantal in- en uitstappende treinreizigers station Deventer- Colmschate



NS-station Deventer meer en Deventer-Colmschate minder treinreizigers

Deventer kent twee NS-stations: station Deventer en station Deventer- Colmschate. Het station Deventer stamt uit het begin van de twintigste eeuw en is gelegen aan de rand van de binnenstad. Vanuit Deventer gaan er rechtstreekse verbindingen naar Zwolle, Enschede, Rosendaal, Amsterdam, Rotterdam en Den Haag. Daarnaast passeert de internationale trein Schiphol-Berlijn het station in Deventer. Ook rijden er diverse stoptreinen. Omdat spoorlijnen uit diverse richtingen in Deventer bij elkaar komen, kan het station van Deventer als knooppunt gezien worden. Op een gemiddelde werkdag in 2014 maakten volgens de NS 19.648 reizigers gebruik van het station Deventer. Sinds 2007 is het aantal treinreizigers op dit station met 1.700 toegenomen. Het station Deventer-Colmschate wordt per dag door gemiddeld 1.500 reizigers bezocht. Na jaren van groei wordt de daling van het aantal treinreizigers die is ingezet in 2011 doorgezet.



Leefomgeving | Burgerparticipatie

INHOUD

1 LEEFOMGEVING

Bevolking	10
Wonen	15
Openbaar vervoer	21
Burgerparticipatie	22

2 CULTUUR, ECONOMIE EN DUURZAAM

Cultuur	26
Werkgelegenheid	28
Detailhandel	32
Toerisme	33
Inkomen	34
Arbeidsmarkt	35
Internationaal	37
Duurzaam	41

3 SOCIAAL

Onderwijs	46
Uitkeringen	49
Wmo	50
Gezondheid	51

4 VEILIGHEID EN BESTUUR

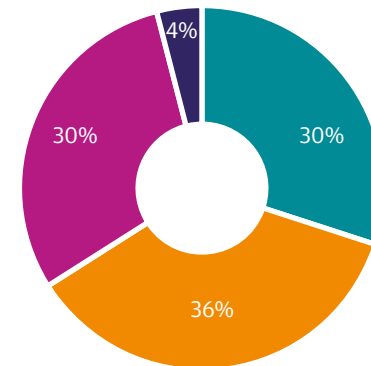
Misdrijven	56
Veiligheidsbeleving	58
Brandweer	59
Verkiezingen	60

De gemeente Deventer heeft in het voorjaar van 2014 een onderzoek uitgevoerd naar burgerparticipatie in de openbare ruimte. In dit onderzoek is onder andere de bereidheid om te participeren van 15 Deventer buurten in kaart gebracht (Rielerweg-Oost en Rielerweg-west zijn tezamen Voorstad Oost). Uit dit onderzoek blijkt dat de participatiebereidheid gemiddeld in Deventer op 30% ligt. Deze bereidheid is gemeten door aan de bewoners te vragen hoe zij er tegenover staan om op eigen initiatief iets te doen ter verbetering van het onderhoud van de openbare ruimte. De participatiebereidheid is hiermee dus concreet gemaakt: willen de burgers ook zelf echt zwerfafval gaan opruimen?

Verder blijkt uit het Deventer onderzoek dat 30% van de burgers van Deventer een positieve houding heeft tegenover eigen inzet in de openbare ruimte (grafiek). Van de burgers die er negatief tegenover staan heeft 46% aangegeven dat ze dit een taak van de gemeente vinden. 31% geeft aan dat ze er geen tijd voor hebben en 16% omdat ze er lichamelijk niet toe in staat zijn. Van deze laatste twee groepen niet-kunners weten we dus niet hoe ze in beginsel over participatie denken. Meer informatie over [burgerparticipatie in de openbare ruimte](#).



Houding van Deventenaren tegenover eigen inzet in openbare ruimte



Positief
Neutraal
Negatief
Weet niet

1 LEEFOMGEVING

- Bevolking 10
- Wonen 15
- Openbaar vervoer 21
- Burgerparticipatie 22

2 CULTUUR, ECONOMIE EN DUURZAAM

- Cultuur 26
- Werkgelegenheid 28
- Detailhandel 32
- Toerisme 33
- Inkomen 34
- Arbeidsmarkt 35
- Internationaal 37
- Duurzaam 41

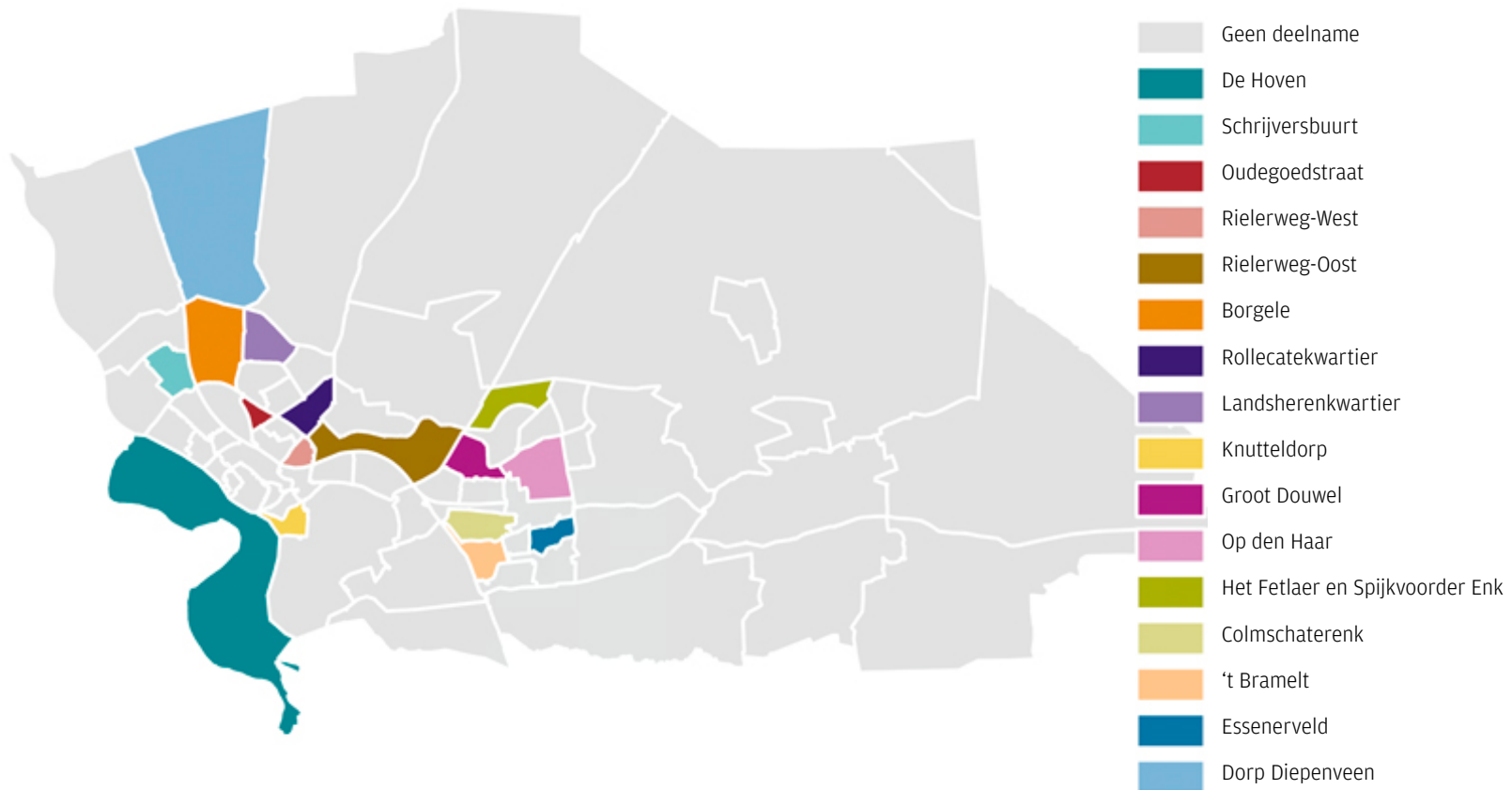
3 SOCIAAL

- Onderwijs 46
- Uitkeringen 49
- Wmo 50
- Gezondheid 51

4 VEILIGHEID EN BESTUUR

- Misdrijven 56
- Veiligheidsbeleving 58
- Brandweer 59
- Verkiezingen 60

Deelgenomen buurten burgerparticipatie openbare ruimte



INHOUD

1 LEEFOMGEVING

Bevolking	10
Wonen	15
Openbaar vervoer	21
Burgerparticipatie	22

2 CULTUUR, ECONOMIE EN DUURZAAM

Cultuur	26
Werkgelegenheid	28
Detailhandel	32
Toerisme	33
Inkomen	34
Arbeidsmarkt	35
Internationaal	37
Duurzaam	41

3 SOCIAAL

Onderwijs	46
Uitkeringen	49
Wmo	50
Gezondheid	51

4 VEILIGHEID EN BESTUUR

Misdrijven	56
Veiligheidsbeleving	58
Brandweer	59
Verkiezingen	60

2 CULTUUR, ECONOMIE EN DUURZAAM



Cultuur, economie en duurzaam | Cultuur

INHOUD

1 LEEFOMGEVING

Bevolking	10
Wonen	15
Openbaar vervoer	21
Burgerparticipatie	22

2 CULTUUR, ECONOMIE EN DUURZAAM

Cultuur	26
Werkgelegenheid	28
Detailhandel	32
Toerisme	33
Inkomen	34
Arbeidsmarkt	35
Internationaal	37
Duurzaam	41

3 SOCIAAL

Onderwijs	46
Uitkeringen	49
Wmo	50
Gezondheid	51

4 VEILIGHEID EN BESTUUR

Misdrijven	56
Veiligheidsbeleving	58
Brandweer	59
Verkiezingen	60

Om te weten hoe het staat met de bekendheid en het bezoek aan culturele instellingen in Deventer zijn 15 culturele instellingen in 2015 onderzocht. Bezoek is daarbij gesplitst naar 'in het afgelopen jaar' en bezoek dat langer dan een jaar geleden heeft plaatsgevonden.

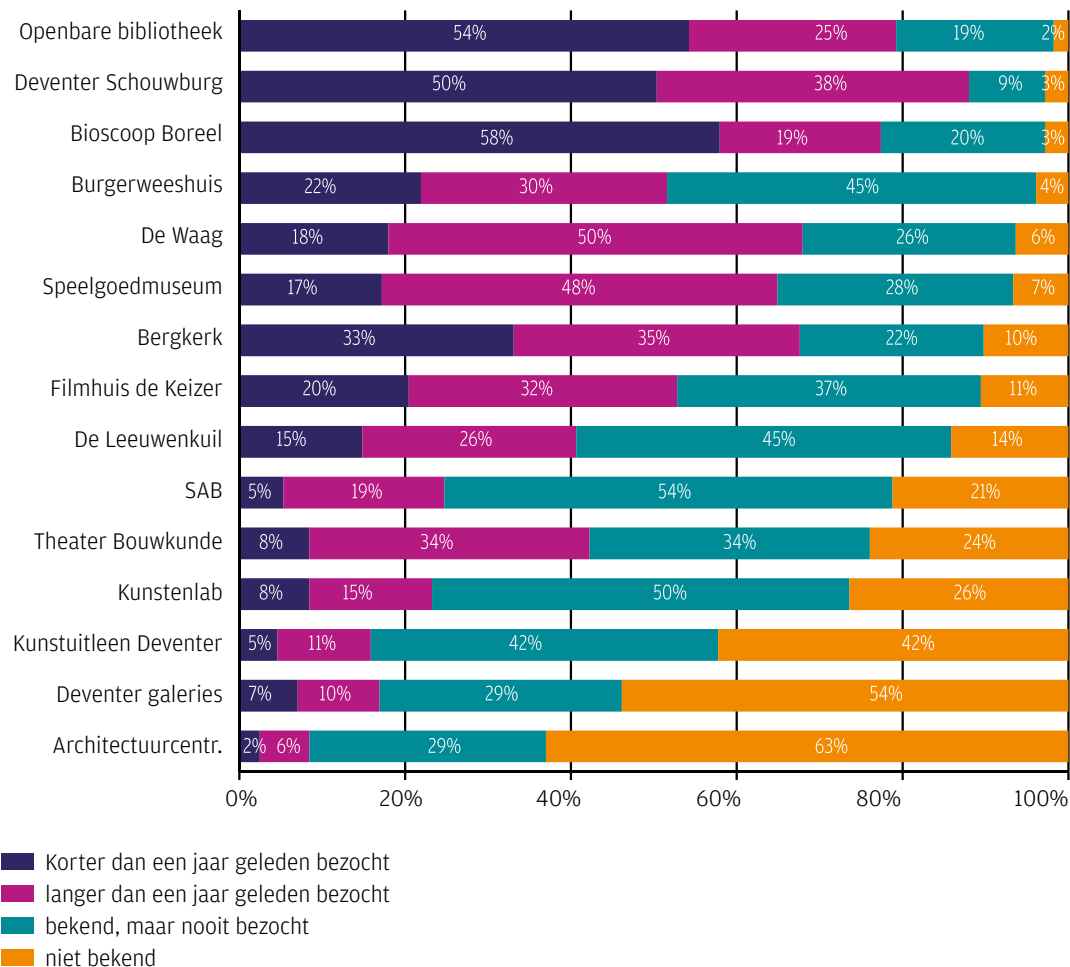
Bekendheid

De openbare bibliotheek is de bekendste culturele instelling (98%) in Deventer. De meeste instellingen genieten meer dan 75% bekendheid, alleen de Kunstuitleen Deventer, Deventer galeries en het Architectuurcentrum Rondeel zijn bij minder dan de helft van de Deventenaren bekend.

Bezoek

De Deventer Schouwburg trekt de meeste bezoekers; 88% van de inwoners heeft de schouwburg wel eens bezocht. Daarna volgen de bibliotheek en de bioscoop. De bioscoop heeft de meeste recente bezoekers getrokken (58%), gevolgd door de bibliotheek en de schouwburg. De drie instellingen die het minst bekend zijn, bezoeken de Deventenaren ook het minst.

Bekendheid en bezoek culturele instellingen Deventer in 2015



1 LEEFOMGEVING

- Bevolking 10
- Wonen 15
- Openbaar vervoer 21
- Burgerparticipatie 22

2 CULTUUR, ECONOMIE EN DUURZAAM

- Cultuur 26
- Werkgelegenheid 28
- Detailhandel 32
- Toerisme 33
- Inkomen 34
- Arbeidsmarkt 35
- Internationaal 37
- Duurzaam 41

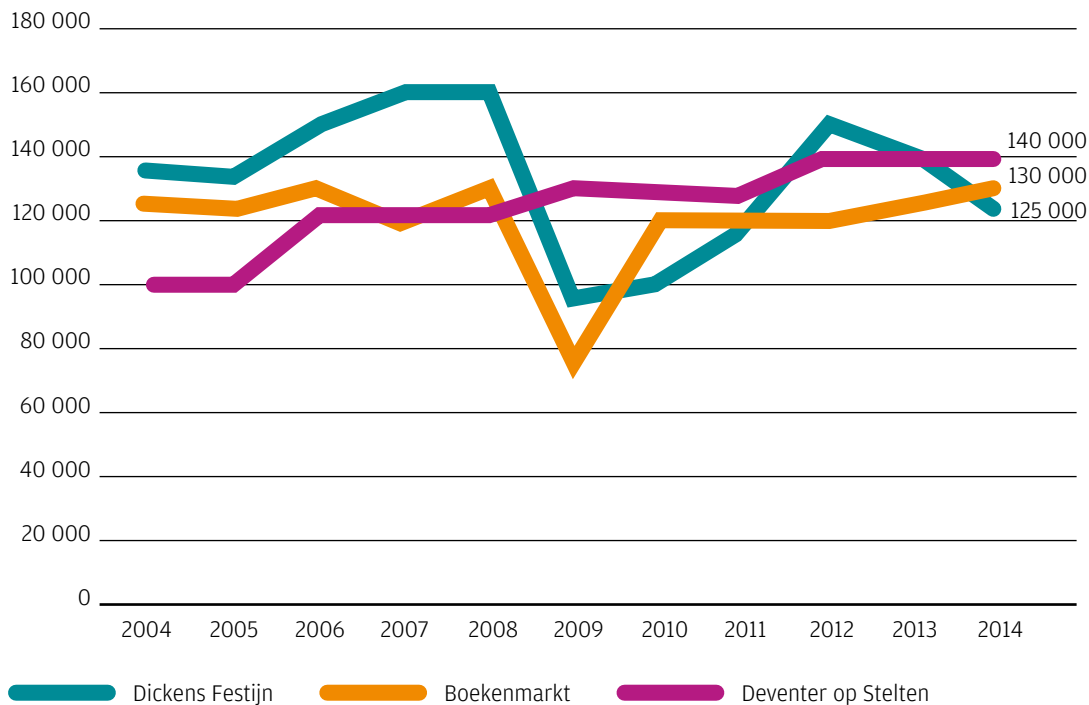
3 SOCIAAL

- Onderwijs 46
- Uitkeringen 49
- Wmo 50
- Gezondheid 51

4 VEILIGHEID EN BESTUUR

- Misdrijven 56
- Veiligheidsbeleving 58
- Brandweer 59
- Verkiezingen 60

Bezoekersaantallen van de grote evenementen in Deventer



In 2014 heeft de Boekenmarkt in Deventer 5000 bezoekers meer dan een jaar eerder. Het aantal bezoekers aan Deventer op Stelten is gelijk gebleven, het Dickens Festijn zag 15.000 minder bezoekers. In totaal hebben 395.000 bezoekers de drie grote Deventer evenementen bezocht in 2014.

Naast de drie grote (gratis) evenementen, worden er jaarlijks nog meer gratis evenementen georganiseerd in de Deventer Binnenstad, waaronder bijv. de Goede Vrijdagmarkt, Koningsdag en de Deventer Zomerkermis. Meer informatie over [culturele instellingen](#).

Rijksmonumenten aantal per 10.000 inwoners



Cultuur, economie en duurzaam | **Werkgelegenheid**

INHOUD

1 LEEFOMGEVING

Bevolking	10
Wonen	15
Openbaar vervoer	21
Burgerparticipatie	22

2 CULTUUR, ECONOMIE EN DUURZAAM

Cultuur	26
Werkgelegenheid	28
Detailhandel	32
Toerisme	33
Inkomen	34
Arbeidsmarkt	35
Internationaal	37
Duurzaam	41

3 SOCIAAL

Onderwijs	46
Uitkeringen	49
Wmo	50
Gezondheid	51

4 VEILIGHEID EN BESTUUR

Misdrijven	56
Veiligheidsbeleving	58
Brandweer	59
Verkiezingen	60

Meer vestigingen en minder banen

De cijfers over het aantal vestigingen en arbeidsplaatsen in Deventer zijn afkomstig van het Bedrijven en Instellingen Register Overijssel (B.I.R.O.). De cijfers hebben betrekking op mei 2014. Over 2014 is afname van de werkgelegenheid zichtbaar. Totaal waren bij 6.180 vestigingen 43.271 banen beschikbaar. Dat zijn 2.409 banen minder dan in 2013, een afname van 5,3%. Het aantal bedrijven steeg in 2014 met 4,1%. De handel en reparatie sector heeft in Deventer de meeste vestigingen (1.428). Qua werkgelegenheid is de gezondheidszorg de sector met de meeste arbeidsplaatsen (8.185).

Meer banen bij bedrijven in energie en water, vervoer en cultuur

In 2014 nam bij veel sectoren in Deventer de werkgelegenheid af. De sectoren verhuur en handel in onroerend goed (-34%) en gezondheidszorg (-12%) vertoonden achtereenvolgens de grootste relatieve dalingen. Een positieve ontwikkeling van de werkgelegenheid was te zien bij waterbeheer, energievoorziening, vervoer en bij cultuur. De banen bij waterbeheer (27,6%) en energievoorziening (15,6%) zijn het meest gegroeid. In deze kleine sectoren werken samen ruim 170 mensen.

Aantal bedrijven per sector in Deventer op 1 mei

Sector	2012	2013	2014
Landbouw, bosbouw en visserij	290	285	283
Industrie	196	179	180
Energievoorziening	2	2	2
Waterbedrijven en afvalbeheer	11	8	9
Bouwnijverheid	399	400	425
Handel	1 429	1 394	1 428
Vervoer en opslag	82	74	75
Horeca	282	274	282
Informatie en communicatie	328	344	402
Financiële dienstverlening	94	86	84
Verhuur van en handel in onroerend goed	77	72	73
Specialistische zakelijke diensten	1 206	1 232	1 307
Verhuur en handel van onroerend goed	274	273	278
Openbaar bestuur en overheidsdiensten	16	18	17
Onderwijs	182	194	196
Gezondheids- en welzijnszorg	434	452	470
Cultuur, sport en recreatie	326	342	352
Overige dienstverlening	291	310	317
Totaal	5 919	5 939	6 180

Aantal full- en parttime banen per sector in Deventer op 1 mei

2012	2013	2014
1 494	1 482	1 364
6 542	6 455	6 173
151	128	148
170	105	134
2 069	1 965	1 971
8 174	7 829	7 795
989	879	917
1 799	1 703	1 737
1 635	1 587	1 556
655	592	540
529	477	462
5 290	5 118	5 020
1 746	1 725	1 131
1 749	1 532	1 488
3 156	3 166	3 015
8 645	9 300	8 185
810	804	855
789	833	780
46 392	45 680	43 271

1 LEEFOMGEVING

- Bevolking 10
- Wonen 15
- Openbaar vervoer 21
- Burgerparticipatie 22

2 CULTUUR, ECONOMIE EN DUURZAAM

- Cultuur 26
- Werkgelegenheid 28
- Detailhandel 32
- Toerisme 33
- Inkomen 34
- Arbeidsmarkt 35
- Internationaal 37
- Duurzaam 41

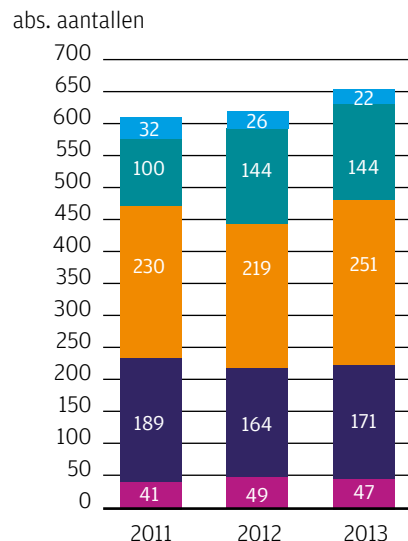
3 SOCIAAL

- Onderwijs 46
- Uitkeringen 49
- Wmo 50
- Gezondheid 51

4 VEILIGHEID EN BESTUUR

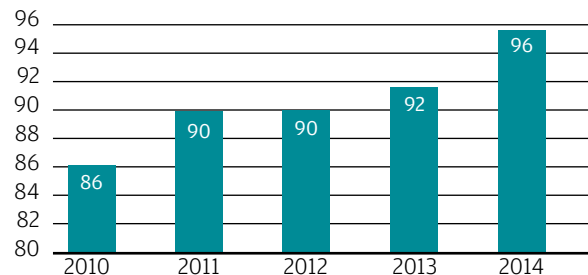
- Misdrijven 56
- Veiligheidsbeleving 58
- Brandweer 59
- Verkiezingen 60

Aantal gestarte bedrijven naar sector in Deventer

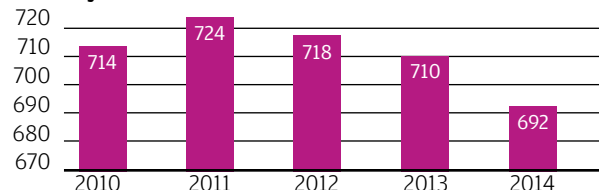


- Overige sectoren
- Cultuur, recreatie en overige diensten
- Zakelijke diensten
- Handel en horeca
- Bouwnijverheid

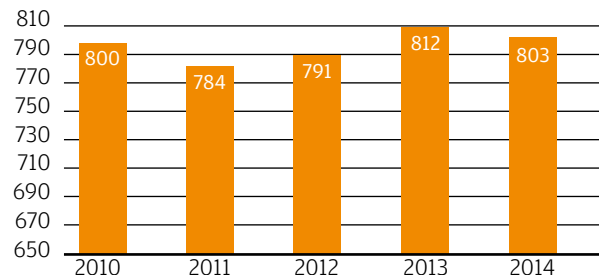
Aantal bedrijven per 1.000 inwoners (15-64 jaar) in Deventer



Aantal banen per 1.000 inwoners (15-64 jaar) in Deventer



Beroepsbevolking per 1.000 inwoners (15-64 jaar) in Deventer



Aantal bedrijven en banen per wijk in Deventer mei 2014

Wijken	bedrijven	Banen
Binnenstad	1 209	6 758
De Hoven	141	270
Zandweerd	480	1 550
Voorstad	519	5 040
Borgele en Platvoet	176	850
Keizerslanden	316	2 329
Rivierenwijk en Bergweide	892	16 711
Colmschate-Noord	182	1 448
Colmschate-Vijfhoek	508	1 110
Colmschate-Zuid	605	3 670
Diepenveen	272	771
Schalkhaar	287	974
Okkenbroek	23	46
Lettele	187	488
Bathmen	383	1 256
Totaal	6 180	43 271

Beroepsbevolking per 1.000 inwoners

803 Deventer	802 Nederland
-----------------	------------------

Cultuur, economie en duurzaam | **Werkgelegenheid**

INHOUD

1 LEEFOMGEVING

- Bevolking 10
- Wonen 15
- Openbaar vervoer 21
- Burgerparticipatie 22

2 CULTUUR, ECONOMIE EN DUURZAAM

- Cultuur 26
- Werkgelegenheid 28
- Detailhandel 32
- Toerisme 33
- Inkomen 34
- Arbeidsmarkt 35
- Internationaal 37
- Duurzaam 41

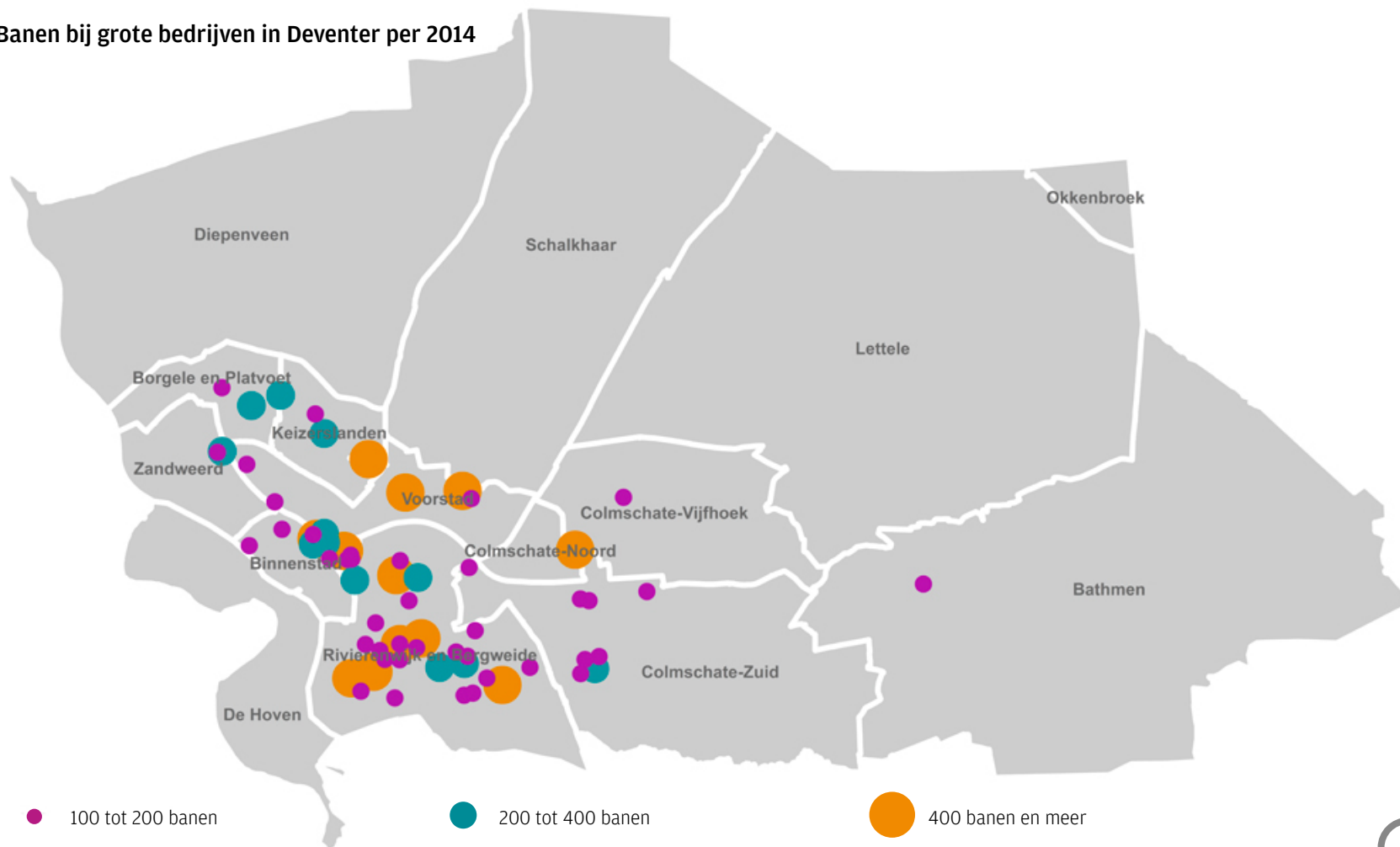
3 SOCIAAL

- Onderwijs 46
- Uitkeringen 49
- Wmo 50
- Gezondheid 51

4 VEILIGHEID EN BESTUUR

- Misdrijven 56
- Veiligheidsbeleving 58
- Brandweer 59
- Verkiezingen 60

Banen bij grote bedrijven in Deventer per 2014



1 LEEFOMGEVING

- Bevolking 10
- Wonen 15
- Openbaar vervoer 21
- Burgerparticipatie 22

2 CULTUUR, ECONOMIE EN DUURZAAM

- Cultuur 26
- Werkgelegenheid 28
- Detailhandel 32
- Toerisme 33
- Inkomen 34
- Arbeidsmarkt 35
- Internationaal 37
- Duurzaam 41

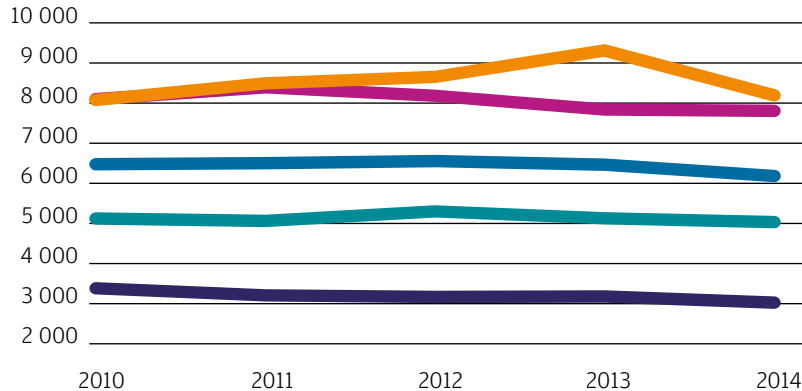
3 SOCIAAL

- Onderwijs 46
- Uitkeringen 49
- Wmo 50
- Gezondheid 51

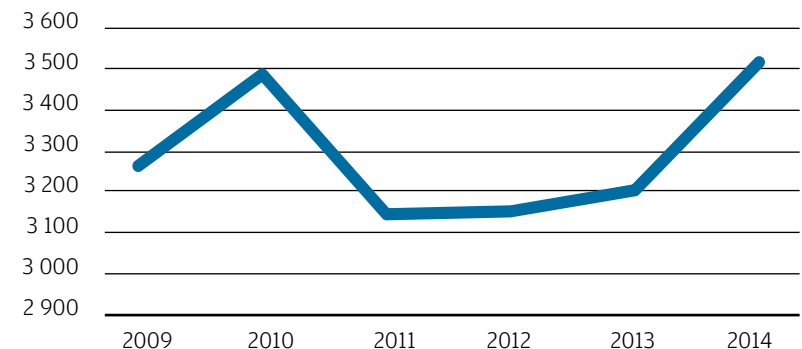
4 VEILIGHEID EN BESTUUR

- Misdrijven 56
- Veiligheidsbeleving 58
- Brandweer 59
- Verkiezingen 60

Banen in top 5 sectoren in Deventer



Aantal zzp-ers (1-pitters) in Deventer

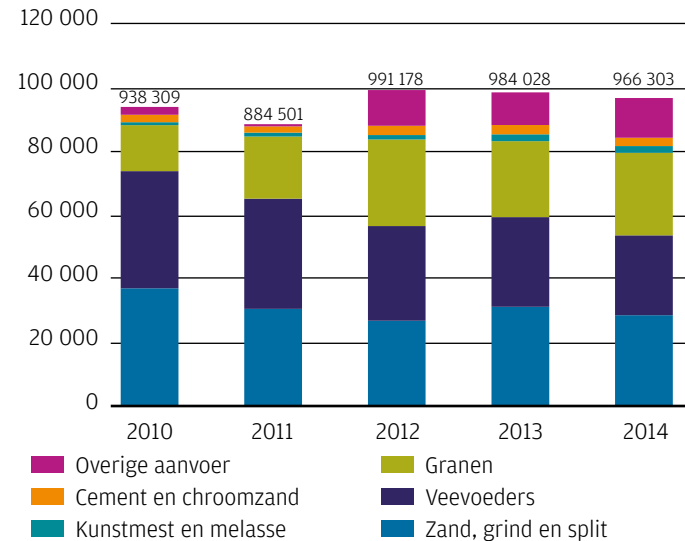


Bron: Bedrijven- en instellingen Register Overijssel (BIRO) / Gemeente Deventer

1.000.000 ton aangevoerde scheepsladingen

De haven ligt strategisch in Deventer. Daardoor is de stad per binnenvaartschip uitstekend bereikbaar. De meeste schepen komen uit Rotterdam en Amsterdam. Maar ook wordt rechtstreeks aangevoerd uit Duitsland, België, Frankrijk en Oost-Europa. De haven is uitstekend per vrachtauto bereikbaar door de directe ligging aan de A1. In 2014 is bijna 1.000.000 ton aan ladingen met schepen aangevoerd. De ladingen bestaan voor het grootste deel uit zand, grind en split (30%). Granen (27%) komen op de tweede plaats en veevoederladingen (26%) op de derde plaats. De overige producten die gelost worden zijn kunstmeststoffen, melasse, cement en chroomzand.

Aangevoerde scheepsladingen in tonnage in haven in Deventer



Cultuur, economie en duurzaam | Detailhandel

INHOUD

1 LEEFOMGEVING

Bevolking	10
Wonen	15
Openbaar vervoer	21
Burgerparticipatie	22

2 CULTUUR, ECONOMIE EN DUURZAAM

Cultuur	26
Werkgelegenheid	28
Detailhandel	32
Toerisme	33
Inkomen	34
Arbeidsmarkt	35
Internationaal	37
Duurzaam	41

3 SOCIAAL

Onderwijs	46
Uitkeringen	49
Wmo	50
Gezondheid	51

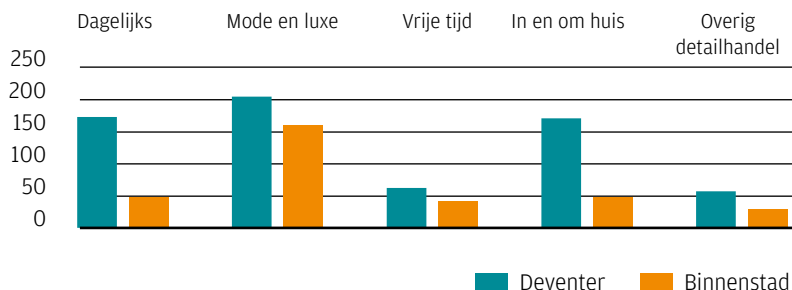
4 VEILIGHEID EN BESTUUR

Misdrijven	56
Veiligheidsbeleving	58
Brandweer	59
Verkiezingen	60

Aantal detailhandelvevestigingen per branche in Deventer

Branche	2013	2014	2015
Voedings- en genotmiddelen	127	131	130
Persoonlijke verzorging	34	33	34
Warenhuizen (algemeen assortiment)	3	3	3
Kleding en mode-accessoires	105	108	99
Schoenen en lederwaren	25	25	24
Juweliersartikelen en optiek	24	23	23
Huishoudelijke en luxe artikelen	29	26	34
Antiek en kunstvoorwerpen	13	13	11
Sport- en spelartikelen	20	19	21
Hobbybenodigdheden	17	16	16
Boeken en beeld/geluid	24	22	22
Bloemen, planten en tuinbenodigdheden	36	34	32
Bruin- en witgoed	33	33	34
Auto- en fietsbenodigdheden	20	18	16
Doe-het-zelf artikelen	14	14	15
Wonen	61	63	65
Overig detailhandel	56	57	54
Totaal	641	638	633

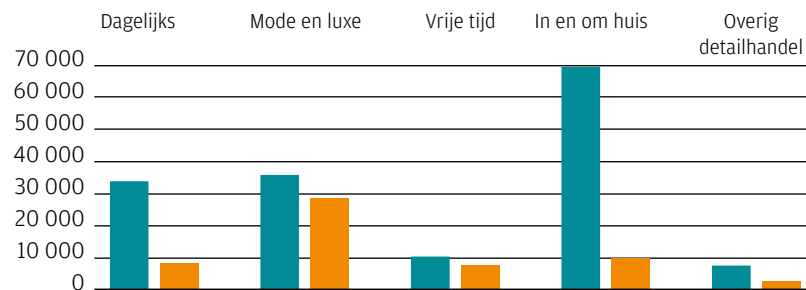
Aantal detailhandelvevestigingen per branche in Deventer en in de binnenstad 2015



Verkoopvloeroppervlakte (m2) per branche in Deventer

Branche	2013	2014	2015
Voedings- en genotmiddelen	28 697	29 066	29 244
Persoonlijke verzorging	4304	4 259	4 309
Warenhuizen (algemeen assortiment)	4 973	4 973	4 973
Kleding en mode-accessoires	15 885	16 370	16 128
Schoenen en lederwaren	5 440	5 494	5 364
Juweliersartikelen en optiek	1 459	1 426	1 436
Huishoudelijke en luxe artikelen	6 474	6 332	6 859
Antiek en kunstvoorwerpen	1 020	1 020	775
Sport- en spelartikelen	6 482	6 535	6 295
Hobbybenodigdheden	1 962	1 885	1 785
Boeken en beeld/geluid	2 200	2 012	2 086
Bloemen, planten en tuinbenodigdheden	7 991	7 936	7 516
Bruin- en witgoed	6 983	7 083	7 113
Auto- en fietsbenodigdheden	5 015	4 745	4 258
Doe-het-zelf artikelen	13 402	13 437	14 781
Wonen	37 193	37 548	35 428
Overig detailhandel	7 359	7 113	7 362
Totaal	156 839	157 234	155 712

Verkoopvloeroppervlakte (m2) per branche in Deventer en in de binnenstad 2015



INHOUD

1 LEEFOMGEVING

Bevolking	10
Wonen	15
Openbaar vervoer	21
Burgerparticipatie	22

2 CULTUUR, ECONOMIE EN DUURZAAM

Cultuur	26
Werkgelegenheid	28
Detailhandel	32
Toerisme	33
Inkomen	34
Arbeidsmarkt	35
Internationaal	37
Duurzaam	41

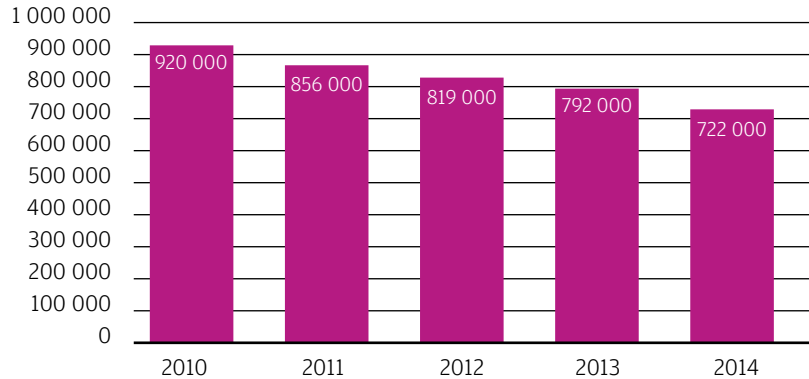
3 SOCIAAL

Onderwijs	46
Uitkeringen	49
Wmo	50
Gezondheid	51

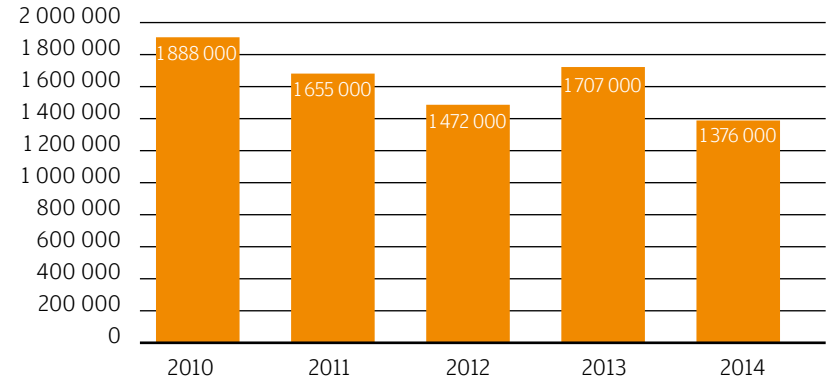
4 VEILIGHEID EN BESTUUR

Misdrijven	56
Veiligheidsbeleving	58
Brandweer	59
Verkiezingen	60

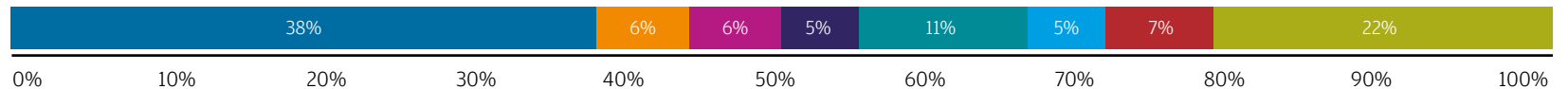
Toeristisch bezoek aan Deventer: aantal bezoekers



Toeristisch bezoek aan Deventer: aantal bezoeken



Toeristisch bezoek aan Deventer: belangrijkste reden voor bezoek



- winkelen voor plezier
- bezoek evenement
- lunchen/dineren restaurant
- terrasje zitten
- het maken van een stadswandeling
- bezoek museum
- overig
- er is geen belangrijkste reden



Cultuur, economie en duurzaam | **Inkomen**

INHOUD

1 LEEFOMGEVING

- Bevolking 10
- Wonen 15
- Openbaar vervoer 21
- Burgerparticipatie 22

2 CULTUUR, ECONOMIE EN DUURZAAM

- Cultuur 26
- Werkgelegenheid 28
- Detailhandel 32
- Toerisme 33
- Inkomen 34
- Arbeidsmarkt 35
- Internationaal 37
- Duurzaam 41

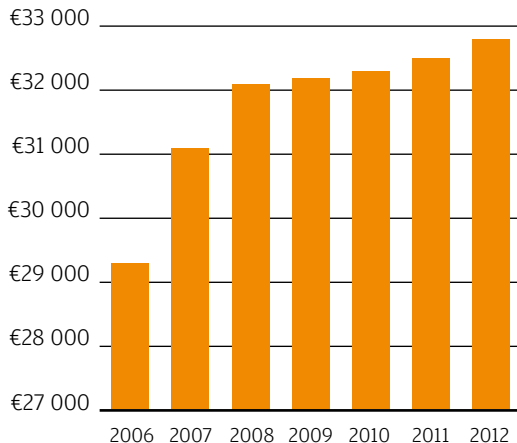
3 SOCIAAL

- Onderwijs 46
- Uitkeringen 49
- Wmo 50
- Gezondheid 51

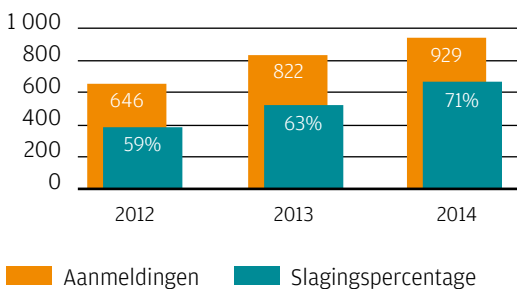
4 VEILIGHEID EN BESTUUR

- Misdrijven 56
- Veiligheidsbeleving 58
- Brandweer 59
- Verkiezingen 60

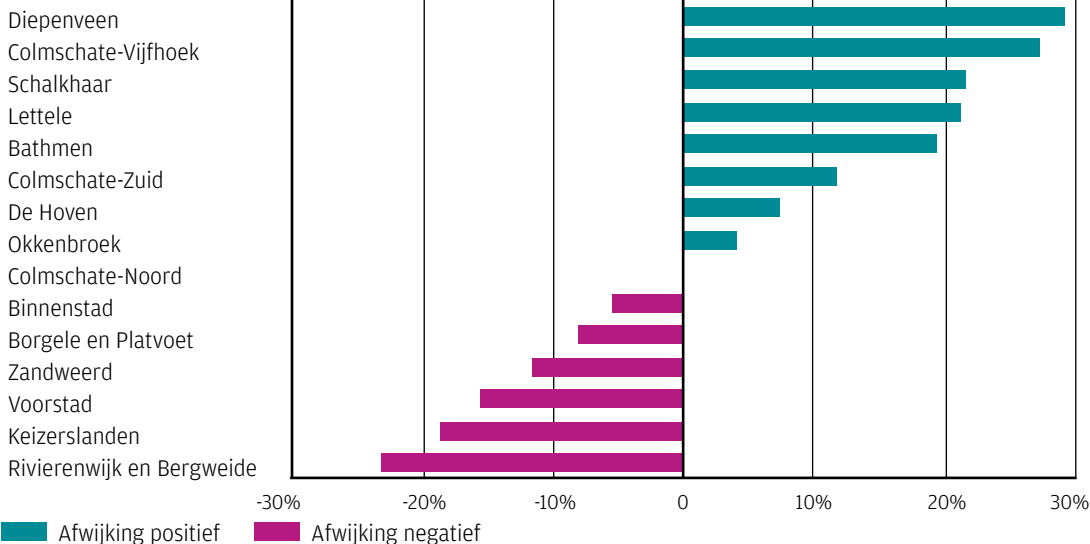
Gemiddeld besteedbaar huishoudinkomen in Deventer



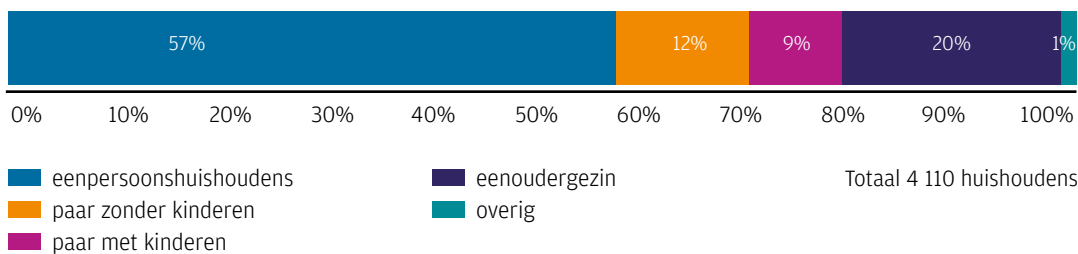
Aantal aanmeldingen bij gemeente voor schuldregeling en slagingspercentage (schulden zijn opgelost of beheersbaar)



Afwijking van het huishoudinkomen per wijk in % van het Deventer gemiddelde in 2012



Aantal huishoudens in Deventer met inkomen tot 105% van het sociaal minimum



INHOUD

1 LEEFOMGEVING

Bevolking	10
Wonen	15
Openbaar vervoer	21
Burgerparticipatie	22

2 CULTUUR, ECONOMIE EN DUURZAAM

Cultuur	26
Werkgelegenheid	28
Detailhandel	32
Toerisme	33
Inkomen	34
Arbeidsmarkt	35
Internationaal	37
Duurzaam	41

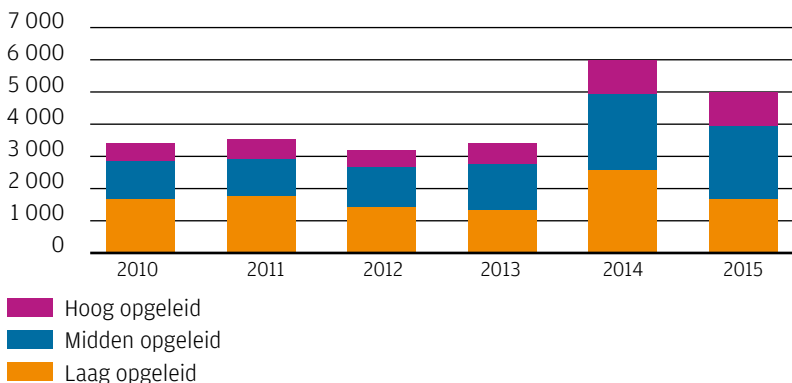
3 SOCIAAL

Onderwijs	46
Uitkeringen	49
Wmo	50
Gezondheid	51

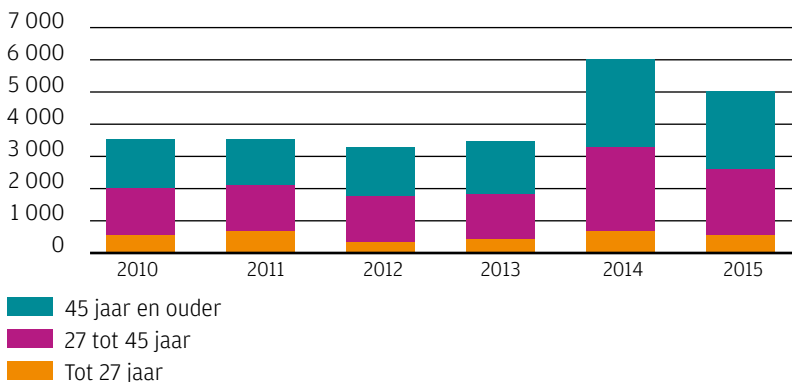
4 VEILIGHEID EN BESTUUR

Misdrijven	56
Veiligheidsbeleving	58
Brandweer	59
Verkiezingen	60


Niet-werkende werkzoekenden naar opleidingsniveau in Deventer



Niet-werkende werkzoekenden naar leeftijd in Deventer



Bron: Uitvoeringsinstituut Werknemers Verzekeringen (UWV)



Minder werkzoekenden

Het aantal ingeschreven niet-werkende werkzoekenden is het afgelopen jaar in Deventer afgenomen. Per 1 januari 2015 stonden ruim 5.000 Deventenaren bij het UWV geregistreerd als werkzoekend, een jaar eerder ruim 6.000.

Meer midden- en hoogopgeleide werkzoekenden

De werkloosheid in Deventer raakt vooral de midden- en hoger opgeleiden. Het aandeel werkzoekenden met een middelbaar opleidingsniveau ging sinds 2010 van 35% naar 45%. Het aandeel hoog opgeleiden steeg van 17% naar 22%. De groep laag opgeleide werkzoekenden daalde in dezelfde periode van 48% naar 34%.

Helft werkzoekenden is 45 jaar of ouder

Van de werkzoekenden in Deventer is 9% in 2015 jonger dan 27 jaar. Sinds 2010 is het aandeel in deze jonge leeftijdscategorie gedaald met 5%. In de leeftijdsgroep 27 tot 45 jaar daalde de werkloosheid van 43% naar 41%. In dezelfde periode steeg bij de oudste leeftijdsgroep (45 jaar en ouder) de werkloosheid van 43% naar 50%.

Cultuur, economie en duurzaam | Arbeidsmarkt

INHOUD

1 LEEFOMGEVING

- Bevolking 10
- Wonen 15
- Openbaar vervoer 21
- Burgerparticipatie 22

2 CULTUUR, ECONOMIE EN DUURZAAM

- Cultuur 26
- Werkgelegenheid 28
- Detailhandel 32
- Toerisme 33
- Inkomen 34
- Arbeidsmarkt 35
- Internationaal 37
- Duurzaam 41

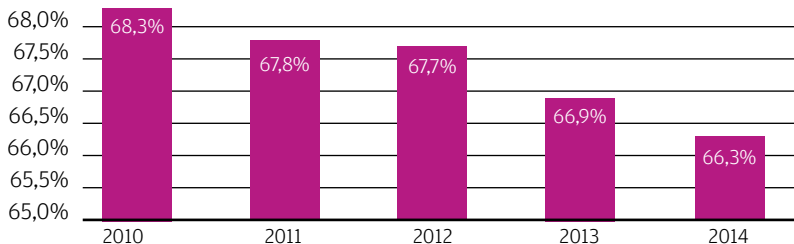
3 SOCIAAL

- Onderwijs 46
- Uitkeringen 49
- Wmo 50
- Gezondheid 51

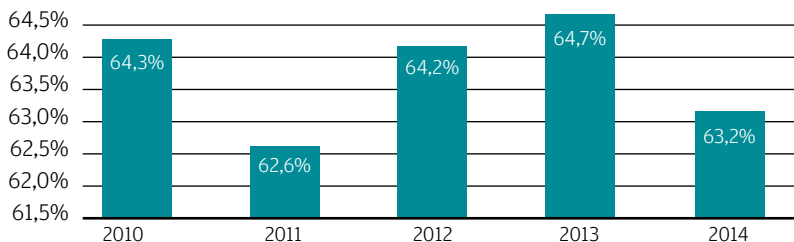
4 VEILIGHEID EN BESTUUR

- Misdrijven 56
- Veiligheidsbeleving 58
- Brandweer 59
- Verkiezingen 60

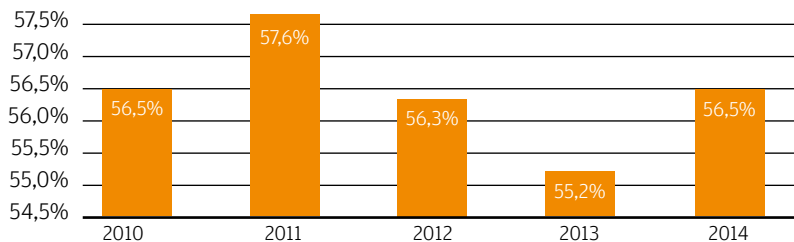
Netto arbeidsparticipatie in % inwoners (15-64 jaar) in Deventer



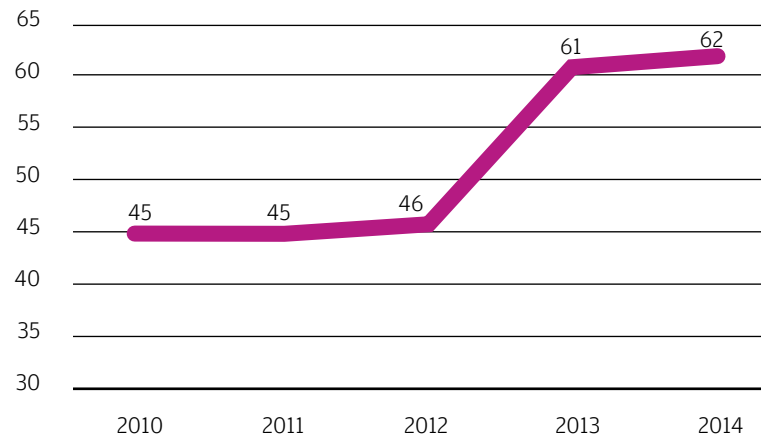
Netto arbeidsparticipatie westerse allochtonen in % inwoners (15-64 jaar) in Deventer



Netto arbeidsparticipatie niet-westerse allochtonen in % inwoners (15-64 jaar) in Deventer



Werkloze beroepsbevolking per 1.000 inwoners (15-64 jaar) in Deventer



Werkloze beroepsbevolking per 1.000 inwoners (15-64 jaar)



2014

INHOUD

1 LEEFOMGEVING

Bevolking	10
Wonen	15
Openbaar vervoer	21
Burgerparticipatie	22

2 CULTUUR, ECONOMIE EN DUURZAAM

Cultuur	26
Werkgelegenheid	28
Detailhandel	32
Toerisme	33
Inkomen	34
Arbeidsmarkt	35
Internationaal	37
Duurzaam	41

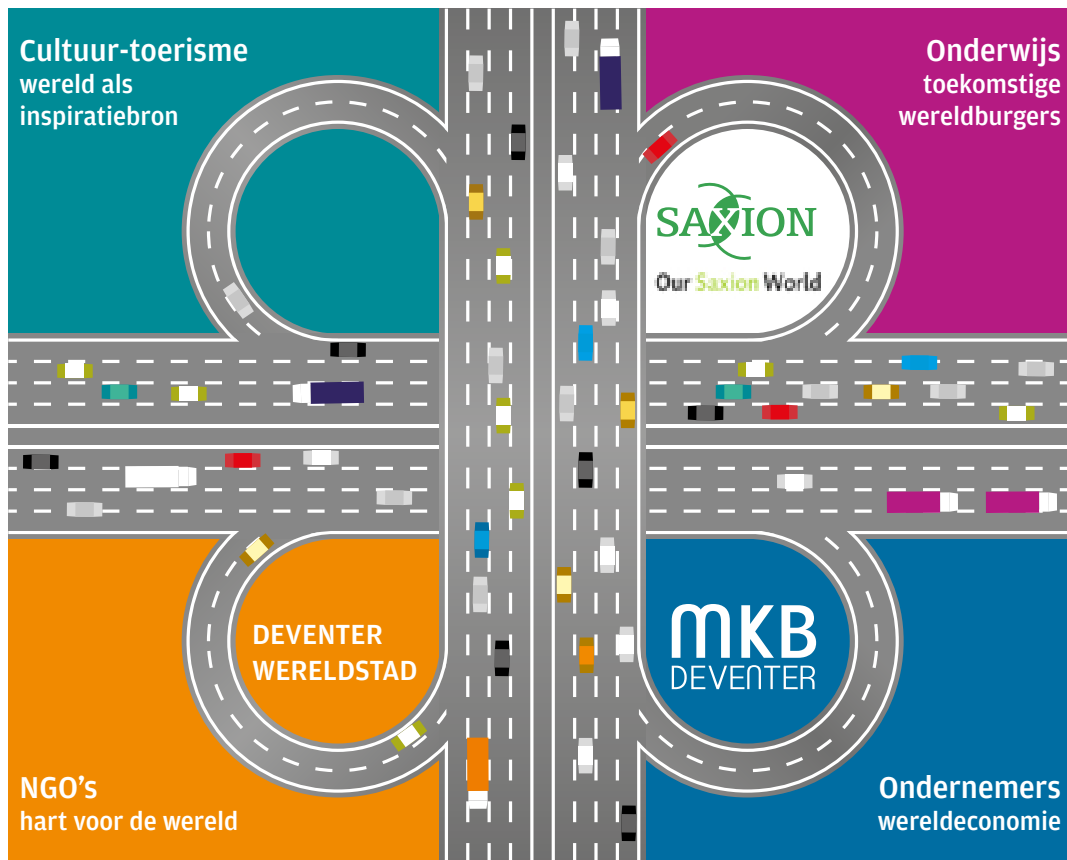
3 SOCIAAL

Onderwijs	46
Uitkeringen	49
Wmo	50
Gezondheid	51

4 VEILIGHEID EN BESTUUR

Misdrijven	56
Veiligheidsbeleving	58
Brandweer	59
Verkiezingen	60

Internationale activiteiten en databronnen van organisaties in Deventer



Internationale samenwerking

De internationalisering in Deventer is volop in ontwikkeling. De gemeente werkt nauw samen met Deventer partners die internationaal actief zijn. Dit betreft ondernemers, NGO's (Non Gouvernementele organisaties, meestal vrijwilligersorganisaties), culturele organisaties en onderwijsinstellingen. Op deze pagina treft u de websites aan, die data over deze activiteiten publiceren.

37

www.deventerwereldstad.nl

www.oursaxionworld.nl

www.exportdeventer.nl

INHOUD

1 LEEFOMGEVING

Bevolking	10
Wonen	15
Openbaar vervoer	21
Burgerparticipatie	22

2 CULTUUR, ECONOMIE EN DUURZAAM

Cultuur	26
Werkgelegenheid	28
Detailhandel	32
Toerisme	33
Inkomen	34
Arbeidsmarkt	35
Internationaal	37
Duurzaam	41

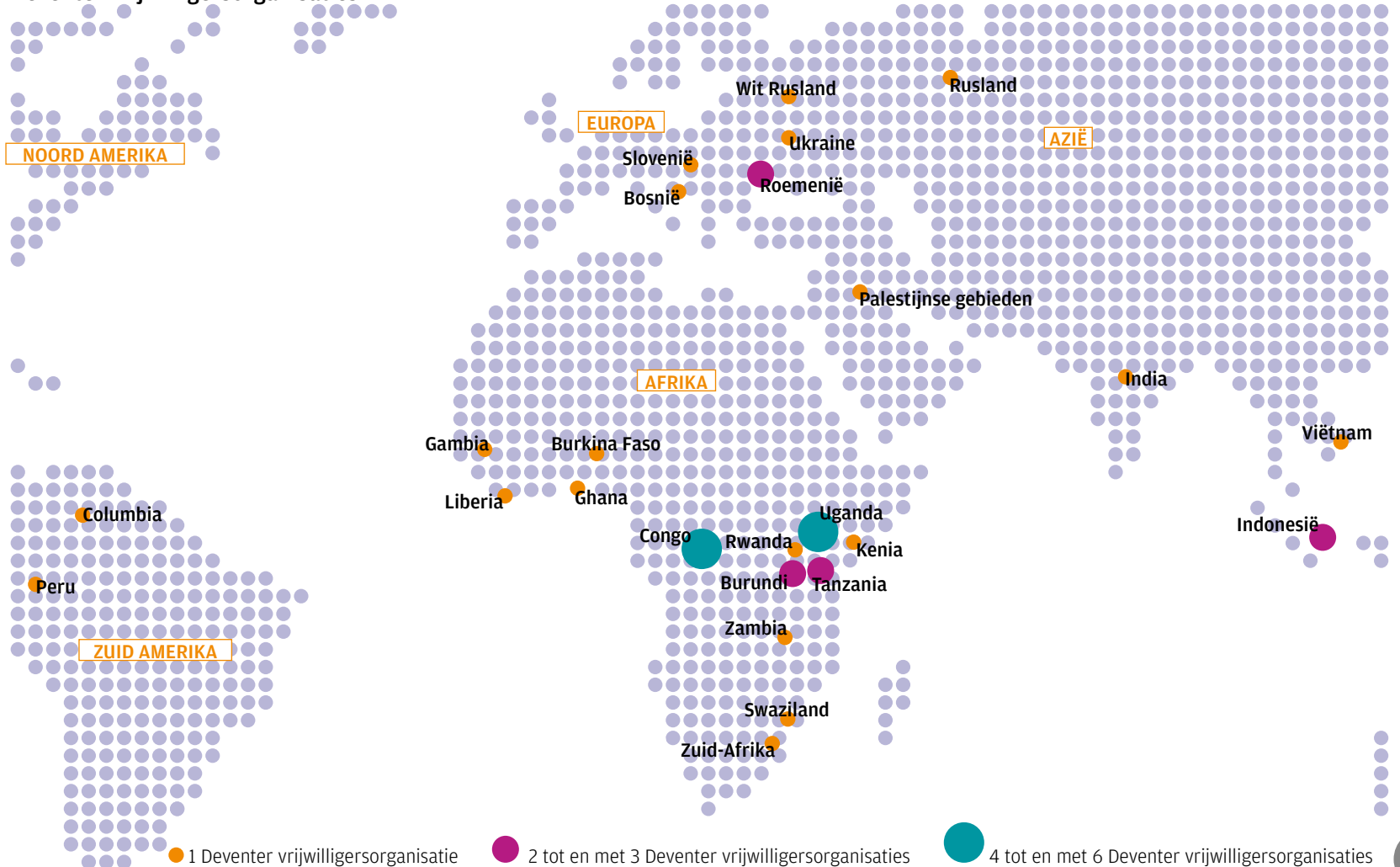
3 SOCIAAL

Onderwijs	46
Uitkeringen	49
Wmo	50
Gezondheid	51

4 VEILIGHEID EN BESTUUR

Misdrijven	56
Veiligheidsbeleving	58
Brandweer	59
Verkiezingen	60

Deventer vrijwilligersorganisaties



1 LEEFOMGEVING

Bevolking 10
 Wonen 15
 Openbaar vervoer 21
 Burgerparticipatie 22

2 CULTUUR, ECONOMIE EN DUURZAAM

Cultuur 26
 Werkgelegenheid 28
 Detailhandel 32
 Toerisme 33
 Inkomen 34
 Arbeidsmarkt 35
 Internationaal 37
 Duurzaam 41

3 SOCIAAL

Onderwijs 46
 Uitkeringen 49
 Wmo 50
 Gezondheid 51

4 VEILIGHEID EN BESTUUR

Misdrijven 56
 Veiligheidsbeleving 58
 Brandweer 59
 Verkiezingen 60

Deventer vrijwilligersorganisaties

Europa	Afrika	Azië	Zuid-Amerika
Rusland	Oeganda	Swaziland	Indonesië
Stichting CUNO	Stichting Kinderen van Uganda	Neushoornstichting	SOSOI
	Stichting Makula		Stichting Domiliana
	Stichting UP4S	Burkina Faso	Neushoornstichting
Roemenië	Stichting Bulungi	Stichting Demeba	Colombia
Stichting Deventer- Roemenië	Stichting Project Voice	Gambia	Stichting Manos Amigas
Stichting NetSib	Stichting The Rob Foundation	WLP Gambia	
		Ghana	India
	Congo	FAFA Foundation	Stichting Asoka
Oekraïne	Stichting Diba	Liberia	Wereldwijd actief
Colmschate Ukraine Contact	Stichting Super Adelaar	Mineke Foundation	Ambassade voor Vrede
	Stichting Vrienden van Mikondo	Kenia	Abal
Wit-Rusland	Stichting Kesho Pa Zuri	Stichting Temak Support	Etty Hillesum Centrum
Stichting Tsjerkin		Zambia	Gered Gereedschap Deventer
	Burundi	Stichting Maanda	UNICEF Winkel
	Stichting Twubake		Wereldwinkel Deventer
Slovenië	Stichting Kesho Pa Zuri	Rwanda	Wereldwinkel Bathmen
Vrienden van Slovenië		Stichting Kesho Pa Zuri	
	Tanzania		Palestijnse gebieden
Bosnië	Stichting WaWaf	Zuid-Afrika	Stichting Vrede voor Palestina
Vereniging Bosna	Women Fund Tanzania	Stichting Vrienden van Umthombo	

Cultuur, economie en duurzaam | Deventer Internationaal

INHOUD

1 LEEFOMGEVING

- Bevolking 10
- Wonen 15
- Openbaar vervoer 21
- Burgerparticipatie 22

2 CULTUUR, ECONOMIE EN DUURZAAM

- Cultuur 26
- Werkgelegenheid 28
- Detailhandel 32
- Toerisme 33
- Inkomen 34
- Arbeidsmarkt 35
- Internationaal 37
- Duurzaam 41

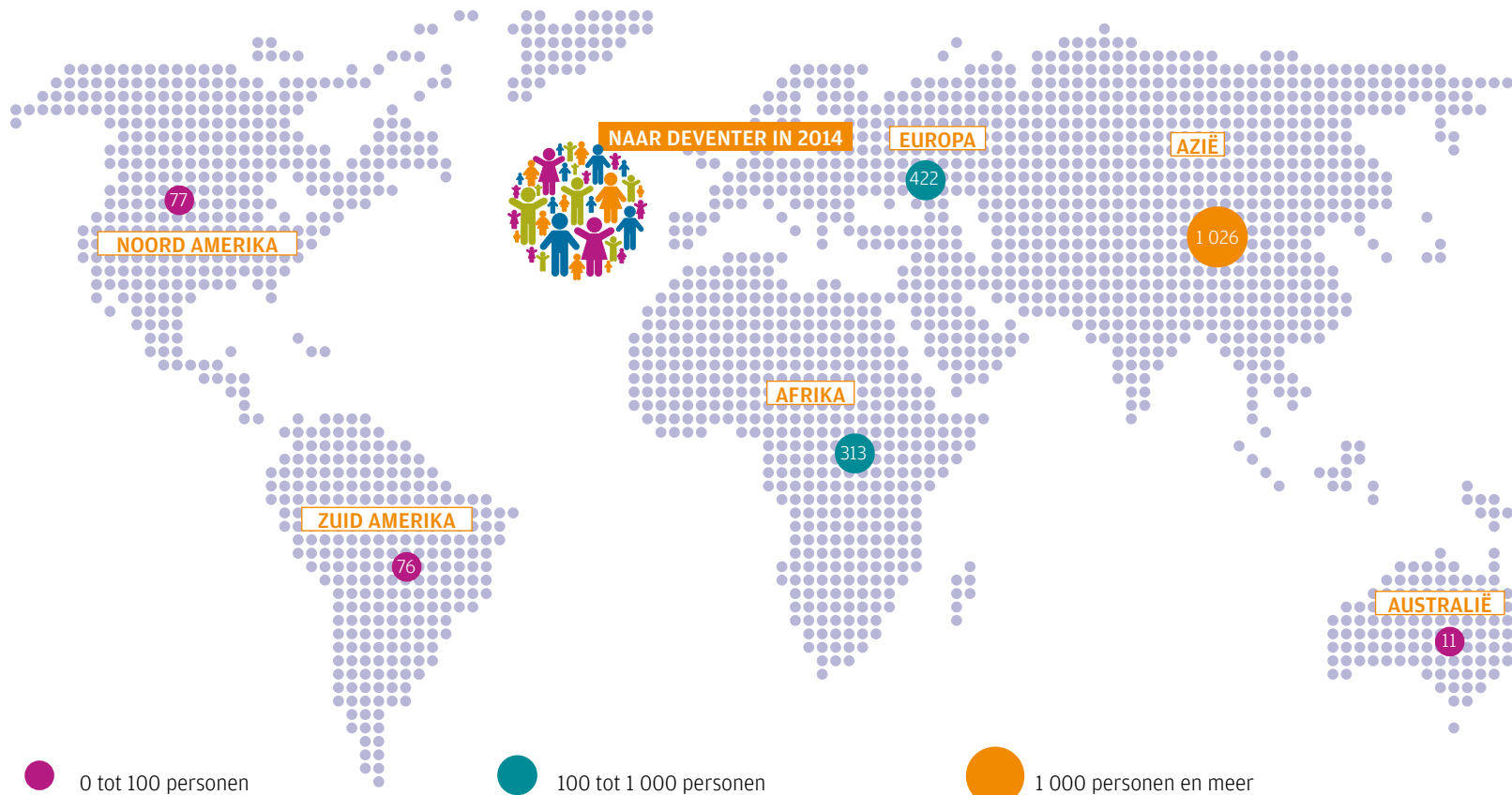
3 SOCIAAL

- Onderwijs 46
- Uitkeringen 49
- Wmo 50
- Gezondheid 51

4 VEILIGHEID EN BESTUUR

- Misdrijven 56
- Veiligheidsbeleving 58
- Brandweer 59
- Verkiezingen 60

Herkomst van personen die zich hebben gevestigd in Deventer in 2014



1 LEEFOMGEVING

Bevolking	10
Wonen	15
Openbaar vervoer	21
Burgerparticipatie	22

2 CULTUUR, ECONOMIE EN DUURZAAM

Cultuur	26
Werkgelegenheid	28
Detailhandel	32
Toerisme	33
Inkomen	34
Arbeidsmarkt	35
Internationaal	37
Duurzaam	41

3 SOCIAAL

Onderwijs	46
Uitkeringen	49
Wmo	50
Gezondheid	51

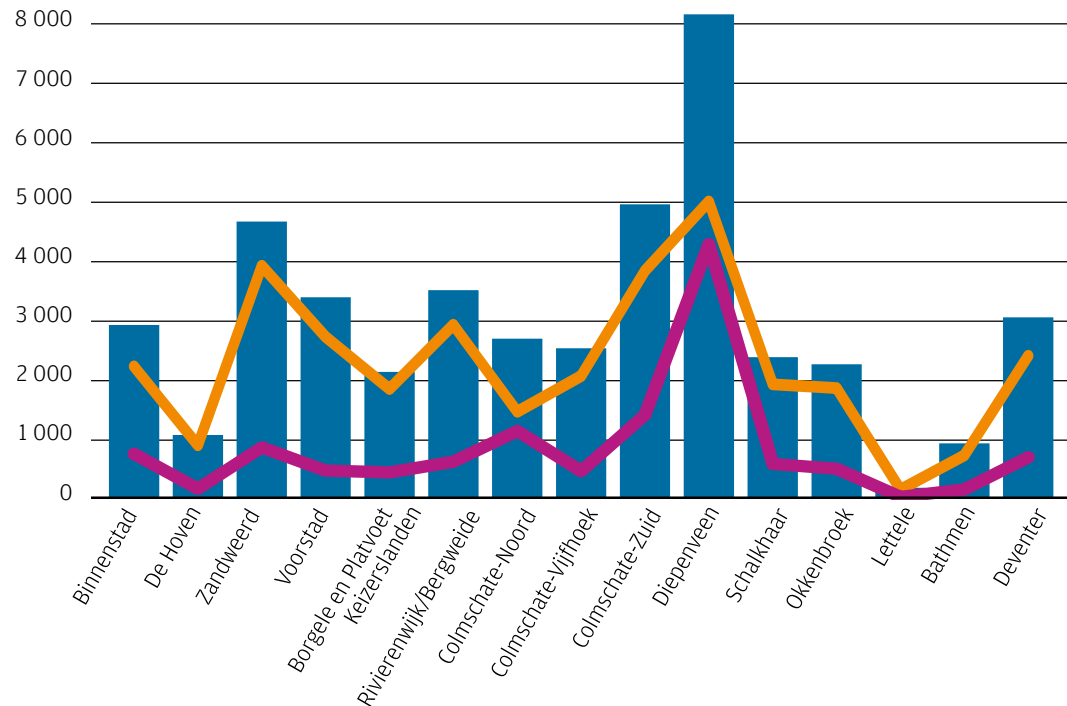
4 VEILIGHEID EN BESTUUR

Misdrijven	56
Veiligheidsbeleving	58
Brandweer	59
Verkiezingen	60

Minder motorvoertuigen in Deventer

Op 1 januari 2015 rijden in Deventer 61.222 motorvoertuigen. Over 2014 is het totale motorvoertuigenpark met ruim 4.500 gedaald. Het aantal personen- en bestelauto's daalde met 4.688 het sterkst. Bijna alle overige voertuigen daalden licht of bleven gelijk. Het aantal bromfietskentekens nam toe met 129. Hiermee blijft de groeitrend van bromfietskentekens in Deventer opnieuw doorzetten. Van alle personenauto's in Deventer is een derde jonger dan zes jaar. Ruim driekwart van de auto's heeft een benzinemotor. Rivierenwijk/Bergweide en Colmschate-Zuid zijn wijken met relatief veel jonge auto's en een ander brandstofverbruik dan benzine.

Personenauto's naar leeftijd en brandstoftype per wijk op 1 januari 2014 in Deventer



Bron: Centraal Bureau voor de Statistiek (CBS)

Motorvoertuigen in Deventer op 1 januari

	2015
Personenauto's	41 627
Bedrijfsauto's	
- Bestelauto's	2 916
- Vrachtauto's	208
- Trekkers	293
- Speciale voertuigen	250
- Autobussen	379
- Aanhangwagens/opleggers	5 567
Subtotaal bedrijfsauto's	9 613
Motorfietsen	3 431
Voertuigen met bromfietskentekens	
- Snorfietsen	4 831
- Bromfietsen	1 603
- Brommobielen	93
- Overig	24
Subtotaal voertuigen met bromfietskentekens	6 551
Totaal	61 222

■ Totaal personenauto's
■ Personenauto's brandstof benzine
■ Personenauto's jonger dan 6 jaar

Cultuur, economie en duurzaam | Duurzaam

INHOUD

1 LEEFOMGEVING

Bevolking	10
Wonen	15
Openbaar vervoer	21
Burgerparticipatie	22

2 CULTUUR, ECONOMIE EN DUURZAAM

Cultuur	26
Werkgelegenheid	28
Detailhandel	32
Toerisme	33
Inkomen	34
Arbeidsmarkt	35
Internationaal	37
Duurzaam	41

3 SOCIAAL

Onderwijs	46
Uitkeringen	49
Wmo	50
Gezondheid	51

4 VEILIGHEID EN BESTUUR

Misdrijven	56
Veiligheidsbeleving	58
Brandweer	59
Verkiezingen	60

Energieverbruik en CO2-uitstoot in Deventer


	2012	2013	2014
Gasverbruik			
Verbruik totaal vastgoedobjecten (m3)	117,4 miljoen	117,4 miljoen	109,2 miljoen
% verbruik gas particulier	42%	41%	42%
% verbruik gas zakelijk	58%	59%	58%
Gemid. verbruik gas particulier (m3)	1 465	1 430	1 376
Gemid. verbruik gas zakelijk (m3)	7 887	7 862	7 118

Elektraverbruik

Verbruik totaal vastgoedobjecten (kWh)	520,2 miljoen	517,2 miljoen	496,9 miljoen
% verbruik elektra particulier	21%	21%	21%
% verbruik elektra zakelijk	79%	79%	79%
Gemid. verbruik elektra particulier (kWh)	3 132	3 076	2 960
verbruik elektra zakelijk (kWh)	39 699	38 178	36 503

CO2-uitstoot

Uitstoot totaal vastgoedobjecten (kg)	515,9 miljoen	514,0 miljoen	487,6 miljoen
% CO2-uitstoot particulier	29%	29%	29%
% CO2-uitstoot zakelijk	71%	71%	71%
Gemid. CO2-uitstoot particulier (kg)	4 340	4 246	4 085
Gemid. CO2-uitstoot zakelijk (kg)	34 484	33 550	31 489



Zonne-energie installaties per 1.000 inwoners



Vermogen zonne-energie per 1.000 inwoners (kWh)



1 LEEFOMGEVING

- Bevolking 10
- Wonen 15
- Openbaar vervoer 21
- Burgerparticipatie 22

2 CULTUUR, ECONOMIE EN DUURZAAM

- Cultuur 26
- Werkgelegenheid 28
- Detailhandel 32
- Toerisme 33
- Inkomen 34
- Arbeidsmarkt 35
- Internationaal 37
- Duurzaam 41

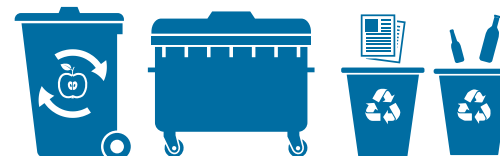
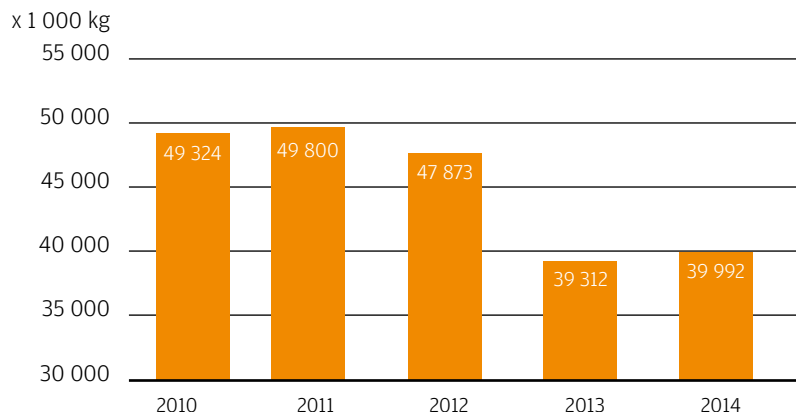
3 SOCIAAL

- Onderwijs 46
- Uitkeringen 49
- Wmo 50
- Gezondheid 51

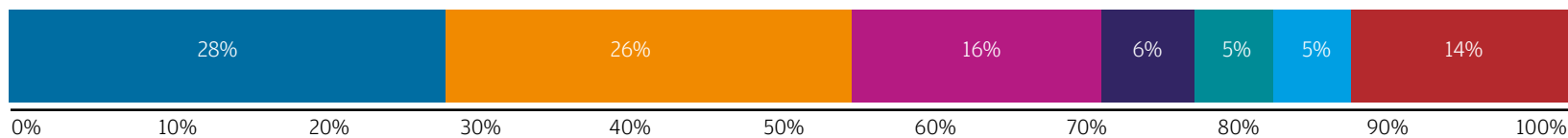
4 VEILIGHEID EN BESTUUR

- Misdrijven 56
- Veiligheidsbeleving 58
- Brandweer 59
- Verkiezingen 60

Hoeveelheden gescheiden ingezameld huishoudelijk afval in Deventer



Hoeveelheden gescheiden ingezameld huishoudelijk afval in Deventer in 2014



Groente-, fruit- en tuinafval
Huishoudelijk restafval

Papier
Glas

Snoeihout
Kunststof

Overig afval



INHOUD

1 LEEFOMGEVING

Bevolking	10
Wonen	15
Openbaar vervoer	21
Burgerparticipatie	22

2 CULTUUR, ECONOMIE EN DUURZAAM

Cultuur	26
Werkgelegenheid	28
Detailhandel	32
Toerisme	33
Inkomen	34
Arbeidsmarkt	35
Internationaal	37
Duurzaam	41

3 SOCIAAL

Onderwijs	46
Uitkeringen	49
Wmo	50
Gezondheid	51

4 VEILIGHEID EN BESTUUR

Misdrijven	56
Veiligheidsbeleving	58
Brandweer	59
Verkiezingen	60



3 SOCIAAL



Sociaal | Onderwijs

INHOUD

1 LEEFOMGEVING

- Bevolking 10
- Wonen 15
- Openbaar vervoer 21
- Burgerparticipatie 22

2 CULTUUR, ECONOMIE EN DUURZAAM

- Cultuur 26
- Werkgelegenheid 28
- Detailhandel 32
- Toerisme 33
- Inkomen 34
- Arbeidsmarkt 35
- Internationaal 37
- Duurzaam 41

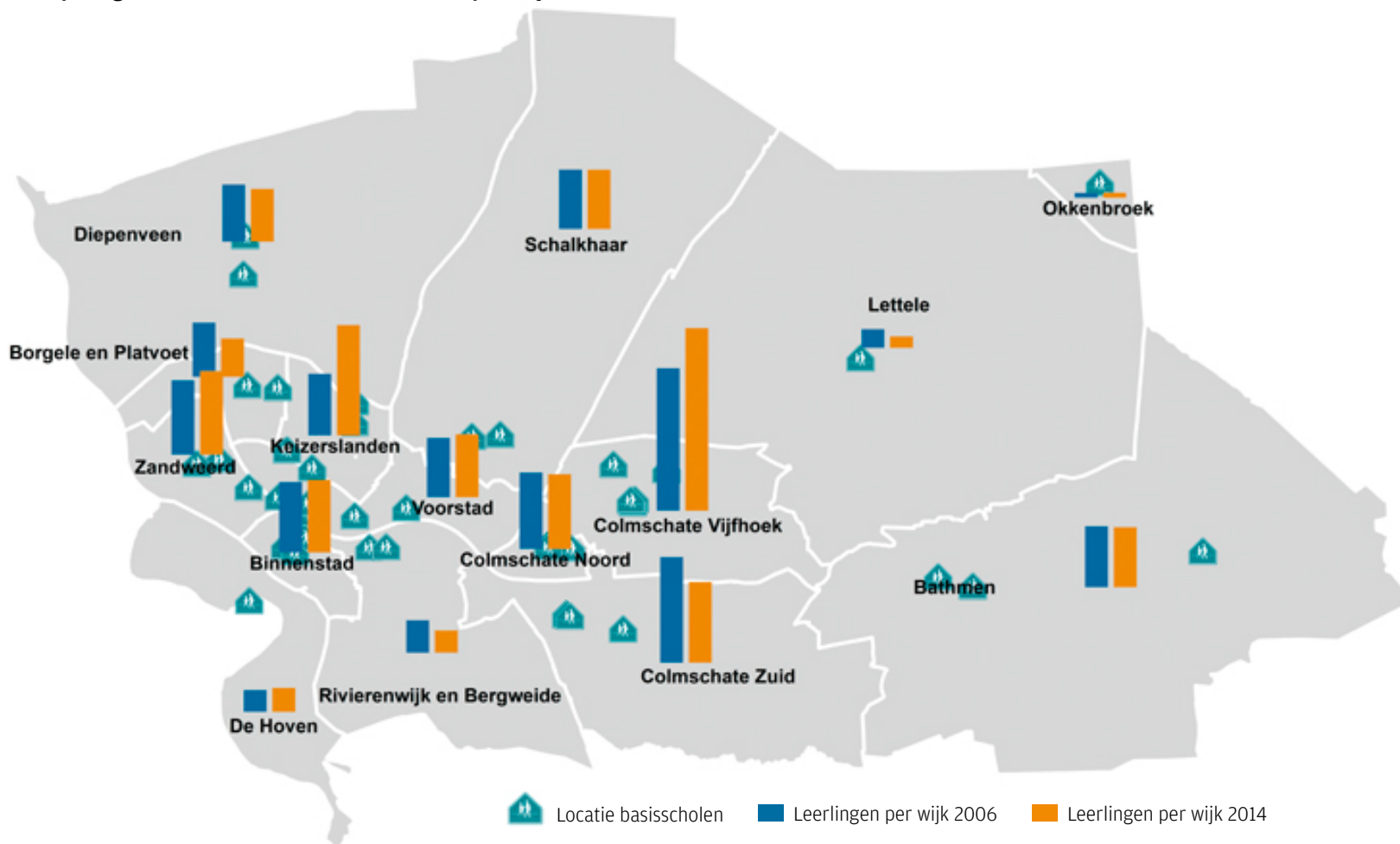
3 SOCIAAL

- Onderwijs 46
- Uitkeringen 49
- Wmo 50
- Gezondheid 51

4 VEILIGHEID EN BESTUUR

- Misdrijven 56
- Veiligheidsbeleving 58
- Brandweer 59
- Verkiezingen 60

Krimp en groei van het basisscholenbezoek per wijk in Deventer 2006 en 2014



1 LEEFOMGEVING

- Bevolking 10
- Wonen 15
- Openbaar vervoer 21
- Burgerparticipatie 22

2 CULTUUR, ECONOMIE EN DUURZAAM

- Cultuur 26
- Werkgelegenheid 28
- Detailhandel 32
- Toerisme 33
- Inkomen 34
- Arbeidsmarkt 35
- Internationaal 37
- Duurzaam 41

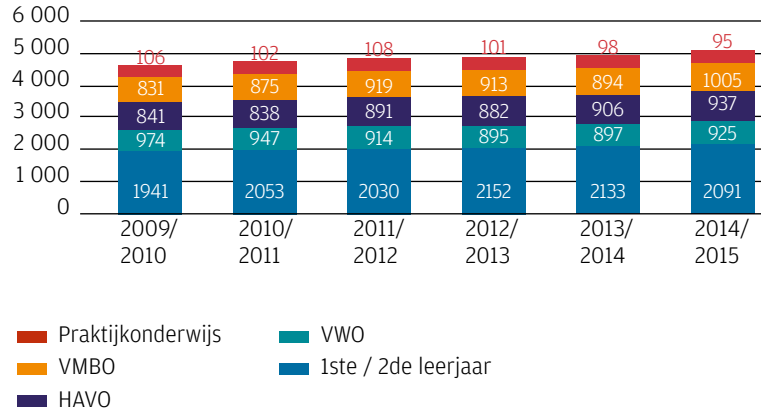
3 SOCIAAL

- Onderwijs 46
- Uitkeringen 49
- Wmo 50
- Gezondheid 51

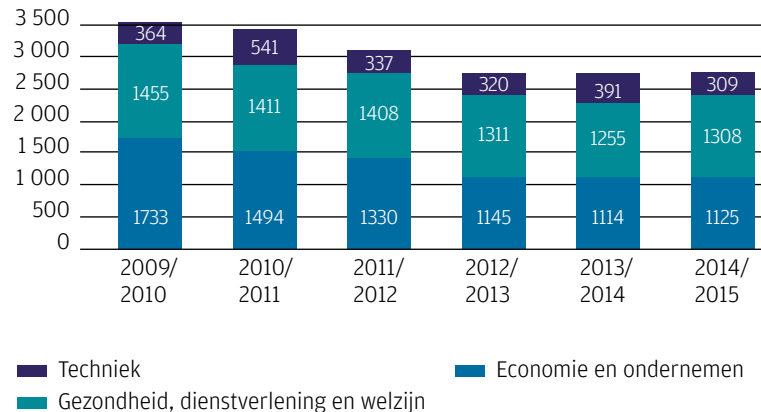
4 VEILIGHEID EN BESTUUR

- Misdrijven 56
- Veiligheidsbeleving 58
- Brandweer 59
- Verkiezingen 60

Aantal leerlingen voortgezet onderwijs (Etty Hillesum Lyceum) naar onderwijssoort in Deventer



Aantal leerlingen middelbaar beroepsonderwijs (Aventus) naar studierichting in Deventer



Scholenbezoek in Keizerslanden en de Vijfhoek toegenomen

In het schooljaar 2014/2015 namen 9200 leerlingen in Deventer deel aan het reguliere basisonderwijs. Deventer heeft 36 basisscholen (49 locaties). Daarnaast wordt op drie scholen speciaal basisonderwijs aangeboden aan 400 leerlingen. In het reguliere basisonderwijs is het aantal leerlingen over de periode 2006 - 2014 met ruim 100 leerlingen toegenomen. Bij het scholenbezoek per wijk valt op dat het aantal kinderen op scholen in Keizerslanden fors is toegenomen. In 2011 is in deze wijk een Evangelische basisschool geopend. Ook het aantal kinderen op basisscholen in de Vijfhoek is flink toegenomen. In deze nieuwbouwwijk met veel jonge gezinnen zijn de afgelopen jaren veel kinderen geboren. Wijken met terugloop van het scholenbezoek zijn Colmschate-Zuid, Rivierenwijk en Borgele en Platvoet.

Meer leerlingen voortgezet onderwijs

Het reguliere voortgezet onderwijs is in Deventer ondergebracht bij het Etty Hillesum Lyceum (EHL). Deze school met 6 vestigingen verspreid over Deventer biedt onderwijs van praktijk tot en met VWO. In het schooljaar 2014/2015 volgden bijna 5100 scholieren regulier onderwijs op het EHL. Over de periode 2009-2014 is het aantal leerlingen met 360 gegroeid. Ruim 200 leerlingen kregen extra zorg in het voortgezet onderwijs. Het aantal deelnemers aan het speciaal voortgezet onderwijs in Deventer is de laatste jaren niet veranderd.

Bijna helft MBO-scholieren kiest gezondheidszorg

Aventus is het regionale opleidingscentrum in de Stedendriehoek Apeldoorn, Deventer en Zutphen. In het schooljaar 2014/2015 kozen ruim 2.700 studenten voor een MBO-opleiding bij Aventus in Deventer. Dit zijn evenveel leerlingen als een jaar eerder. De meeste scholieren bij Aventus in Deventer kiezen voor studie in gezondheidszorg (48%), gevolgd door economie (41%) en techniek (11%).

8500 HBO-studenten

In Deventer wordt het hoger beroepsonderwijs aangeboden door Saxion. Met locaties in Deventer, Enschede en Apeldoorn is Saxion één van de grootste hogescholen in Oost-Nederland. Bijna 8.500 studenten hadden zich in 2014/2015 de studierichtingen in Deventer aangemeld. Ongeveer evenveel als een jaar eerder.

Sociaal | Onderwijs

INHOUD

1 LEEFOMGEVING

- Bevolking 10
- Wonen 15
- Openbaar vervoer 21
- Burgerparticipatie 22

2 CULTUUR, ECONOMIE EN DUURZAAM

- Cultuur 26
- Werkgelegenheid 28
- Detailhandel 32
- Toerisme 33
- Inkomen 34
- Arbeidsmarkt 35
- Internationaal 37
- Duurzaam 41

3 SOCIAAL

- Onderwijs 46
- Uitkeringen 49
- Wmo 50
- Gezondheid 51

4 VEILIGHEID EN BESTUUR

- Misdrijven 56
- Veiligheidsbeleving 58
- Brandweer 59
- Verkiezingen 60

Aantal studenten hoger beroepsonderwijs (Saxion Hogeschool) naar studierichting

Studierichting	2012/2013	2013/2014	2014/2015
Arbeid en onderwijs	2 021	2 132	2 228
Chemie, milieu en techniek	921	980	960
Economie en management	4 363	4 921	4 809
Gezondheidszorg	398	478	495
Totaal	7 703	8 511	8 492

% voortijdig schoolverlaters (VO en MBO)

2% Deventer 2014

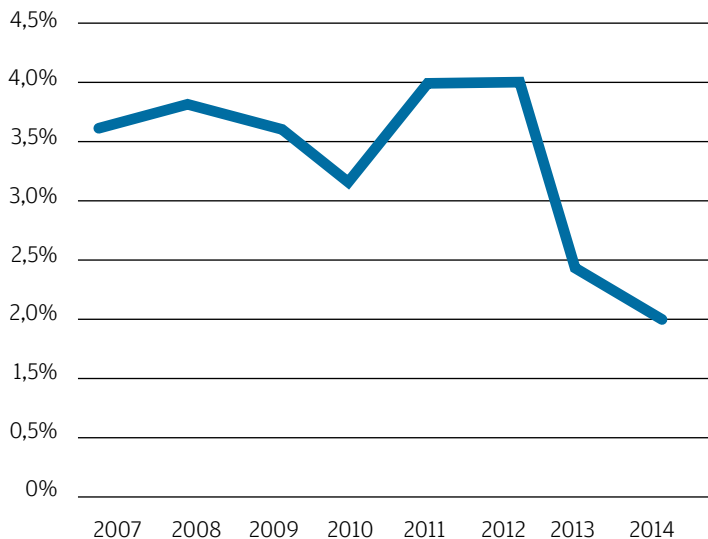
2% Nederland

% achterstandsleerlingen

11,84% Deventer 2012

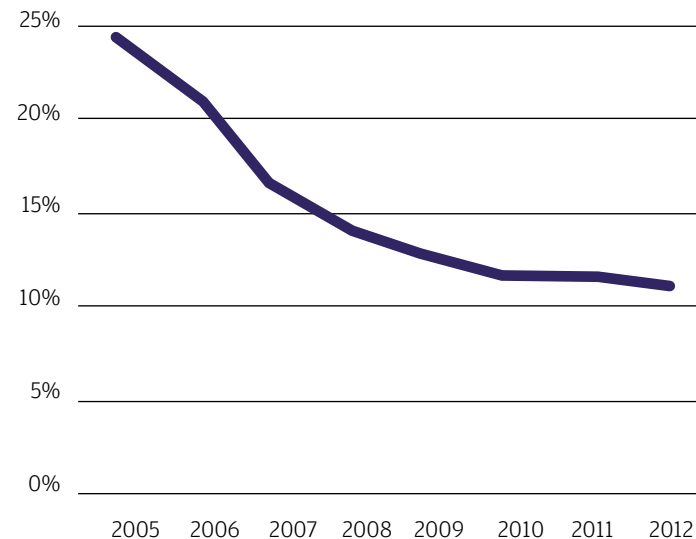
11,61% Nederland

% voortijdig schoolverlaters (VO en MBO) in Deventer



Voortijdig schoolverlaters zijn leerlingen die zonder een diploma (of een andere formele afronding van de schoolloopbaan) vertrekken, terwijl het voor de school niet vaststaat dat ze elders hun schoolloopbaan vervolgen.

% achterstandsleerlingen in Deventer



Achterstandsleerlingen zijn leerlingen in het basisonderwijs, die tot een achterstandscategorie behoren. Kinderen vallen in deze categorie als hun ouders laag opgeleid zijn. Het Ministerie van OC&W geeft voor deze leerlingen een hogere vergoeding aan scholen.

INHOUD

1 LEEFOMGEVING

Bevolking	10
Wonen	15
Openbaar vervoer	21
Burgerparticipatie	22

2 CULTUUR, ECONOMIE EN DUURZAAM

Cultuur	26
Werkgelegenheid	28
Detailhandel	32
Toerisme	33
Inkomen	34
Arbeidsmarkt	35
Internationaal	37
Duurzaam	41

3 SOCIAAL

Onderwijs	46
Uitkeringen	49
Wmo	50
Gezondheid	51

4 VEILIGHEID EN BESTUUR

Misdrijven	56
Veiligheidsbeleving	58
Brandweer	59
Verkiezingen	60

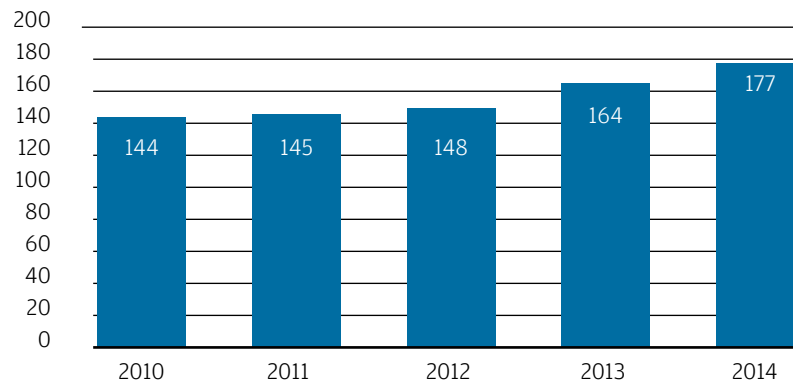
Aantal personen met uitkering in Deventer op 1 januari

Arbeidsongeschiktheid	2013	2014	2015
Wajong	1 783	1 898	2 015
WAZ	94	82	74
WAO	2 692	2 480	2 284
WIA	1 052	1 207	1 382
Werkloosheidswet (WW)	2 300	3 016	2 919
Bijstand	2 298	2 518	2 754
IOAW	65	70	81
IOAZ	6	12	12
BBZ	26	24	12

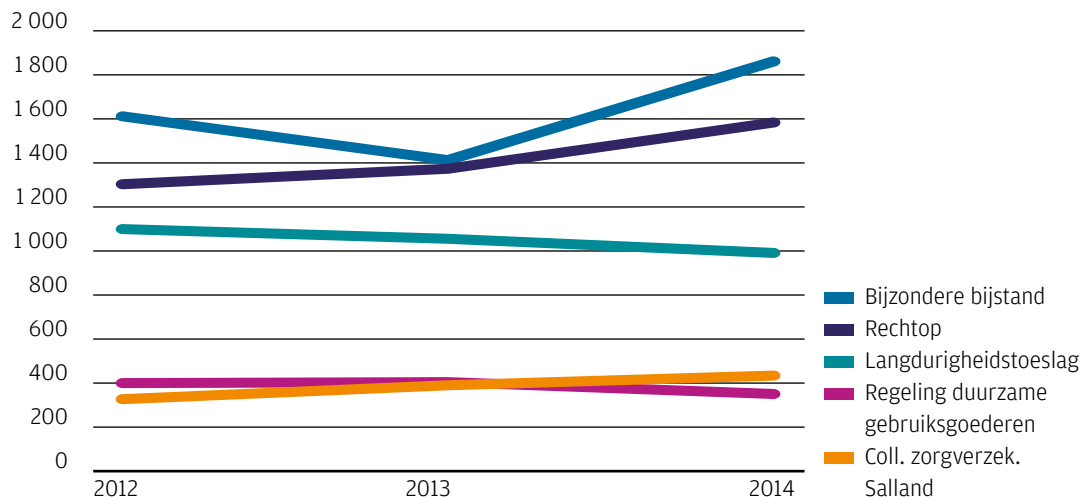
Aantal personen met bijstandsuitkering in Deventer per wijk op 1 januari

Wijken	2013	2014	2015
Binnenstad	304	317	348
De Hoven	17	28	24
Zandweerd	303	353	399
Voorstad	446	551	599
Borgele en Platvoet	138	170	170
Keizerslanden	356	464	487
Rivierenwijk en Bergweide	214	231	256
Colmschate-Noord	85	107	125
Colmschate-Vijfhoek	65	70	100
Colmschate-Zuid	102	131	138
Diepenveen	19	24	23
Schalkhaar	26	40	59
Okkenbroek	1	0	0
Lettele	4	2	2
Bathmen	17	21	24
Onbekend/buiten Deventer	201		
Totaal	2 298	2 518	2 754

Aantal personen met uitkering per 1.000 inwoners (15-64 jaar) in Deventer



Gebruik minimaregelingen in gemeente Deventer



Sociaal | Wmo

INHOUD

1 LEEFOMGEVING

- Bevolking 10
- Wonen 15
- Openbaar vervoer 21
- Burgerparticipatie 22

2 CULTUUR, ECONOMIE EN DUURZAAM

- Cultuur 26
- Werkgelegenheid 28
- Detailhandel 32
- Toerisme 33
- Inkomen 34
- Arbeidsmarkt 35
- Internationaal 37
- Duurzaam 41

3 SOCIAAL

- Onderwijs 46
- Uitkeringen 49
- Wmo 50
- Gezondheid 51

4 VEILIGHEID EN BESTUUR

- Misdrijven 56
- Veiligheidsbeleving 58
- Brandweer 59
- Verkiezingen 60

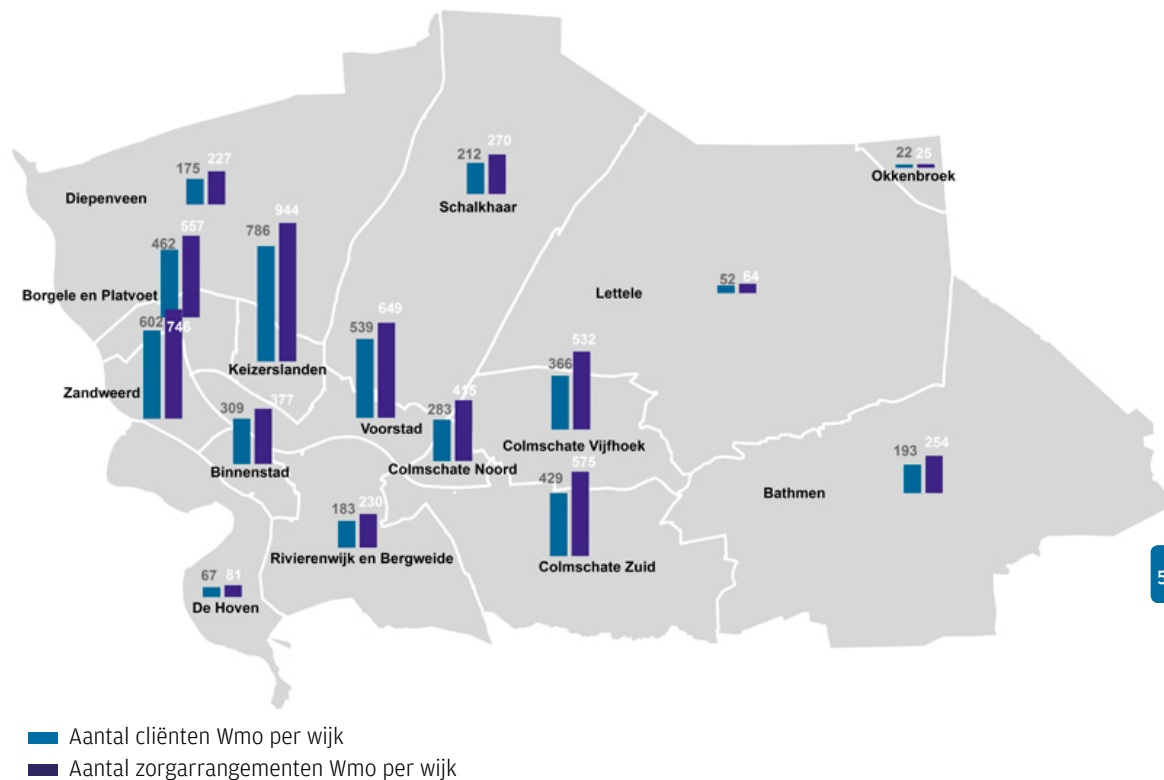
Aantal cliënten Wmo en zorgarrangementen Wmo per wijk in Deventer op 1-1-2015

Per 1-1-2015 maakten in Deventer 4.680 mensen gebruik van bijna 6.000 Wmo-voorzieningen. Dit zijn gemiddeld 1,3 voorzieningen per Wmo-cliënt. Uit de verdeling over de wijken blijkt dat in de wijken Keizerslanden, Zandweerd, Voorstad, Borgele en Platvoet, en Colmschate-Zuid in absolute zin de meeste cliënten hebben. Dit is deels verklaarbaar gezien de inwoner-aantallen van deze wijken, deels omdat de vier eerstgenoemde wijken de wijken zijn waar in Deventer de meeste 65-plussers wonen. Uit de verhouding tussen het aantal cliënten en de inwoners van de wijk blijkt dat Borgele en Platvoet op 1-1-2015 relatief gezien de meeste unieke cliënten heeft (8,7%), gevolgd door Keizerslanden (8,0%) en Okkenbroek (7,2%). [Meer informatie](#) op het terrein van Jeugd, Wmo/AWBZ en Participatie.

Zorgarrangementen Wmo in Deventer op 1 januari 2015

Zorgarrangementen	
Hulp bij huishouden	2 521
Begeleiding	948
Dagbesteding	333
Vervoersdiensten	172
Beschermd wonen	145
Ambulante jeugdhulp op locatie aanbieder	1 555
Daghulp jeugd op locatie aanbieder	98
Jeugdhulp in netwerk van jeugdige	150
Jeugdhulp gezinsgericht (met verblijf)	50
Jeugdhulp overig residentieel (met verblijf)	26
Totaal	5 998

FEITEN EN CIJFERS DEVENTER 2015



■ Aantal cliënten Wmo per wijk
■ Aantal zorgarrangementen Wmo per wijk

INHOUD

1 LEEFOMGEVING

- Bevolking 10
- Wonen 15
- Openbaar vervoer 21
- Burgerparticipatie 22

2 CULTUUR, ECONOMIE EN DUURZAAM

- Cultuur 26
- Werkgelegenheid 28
- Detailhandel 32
- Toerisme 33
- Inkomen 34
- Arbeidsmarkt 35
- Internationaal 37
- Duurzaam 41

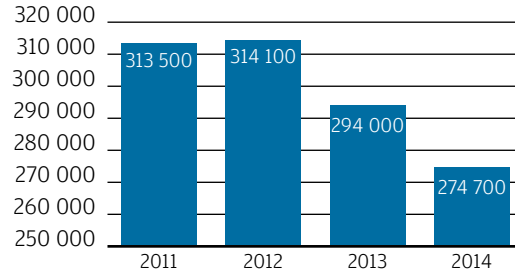
3 SOCIAAL

- Onderwijs 46
- Uitkeringen 49
- Wmo 50
- Gezondheid 51

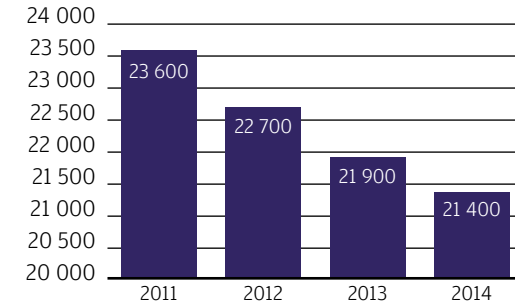
4 VEILIGHEID EN BESTUUR

- Misdrijven 56
- Veiligheidsbeleving 58
- Brandweer 59
- Verkiezingen 60

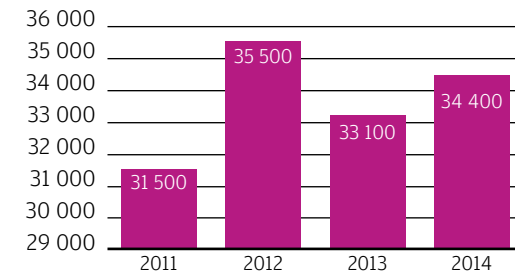
Aantal polikliniekbezoeken in Deventer Ziekenhuis



Aantal dialysebehandelingen in Deventer Ziekenhuis



Aantal operaties in Deventer Ziekenhuis



Bron: Gemeente Deventer / Deventer Ziekenhuis / VeiligheidNL

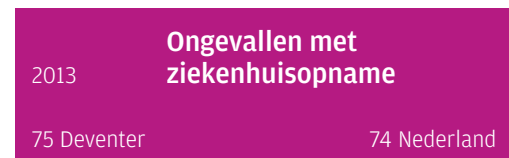
Aantal beroepspraktijken in de eerstelijnsgezondheidszorg in Deventer op 1 januari

Praktijken	2011	2012	2013	2014	2015
Huisartsenpraktijken	18	17	16	16	16
Tandartspraktijken	18	17	17	17	17
Fysiotherapiepraktijken	30	26	26	27	29
Apotheken	16	15	13	13	13

Aantal zorginstellingen in Deventer op 1 januari

Zorginstelling	2010	2011	2012	2013	2014
Verpleeghuizen	3	3	3	3	3
Bedden totaal	505	415	415	415	415
Verzorgingshuizen	9	9	9	9	9
Bedden totaal	992	992	992	992	992

Per 10.000 inwoners



Sociaal | Gezondheid

INHOUD

1 LEEFOMGEVING

Bevolking	10
Wonen	15
Openbaar vervoer	21
Burgerparticipatie	22

2 CULTUUR, ECONOMIE EN DUURZAAM

Cultuur	26
Werkgelegenheid	28
Detailhandel	32
Toerisme	33
Inkomen	34
Arbeidsmarkt	35
Internationaal	37
Duurzaam	41

3 SOCIAAL

Onderwijs	46
Uitkeringen	49
Wmo	50
Gezondheid	51

4 VEILIGHEID EN BESTUUR

Misdrijven	56
Veiligheidsbeleving	58
Brandweer	59
Verkiezingen	60

65-plussers in % van de totale bevolking in Deventer


Vergrijzing

In Deventer is het aandeel inwoners boven de 65 jaar de laatste jaren gestegen van 14% in 2005 tot bijna 17% per 1 januari 2015. In dezelfde periode zien we in Nederland het aantal ouderen stijgen van 14% tot ruim 17%. Deventer vergrijst dus langzaam, maar minder snel dan landelijk. De vergrijzing is te verklaren door een hogere levensverwachting, maar vooral doordat de naoorlogse geboortegolf toetreedt tot de ouderengroep. Veel 65-plussers wonen in de wijken Borgele en Platvoet, Keizerslanden, Diepenveen en Bathmen. Deze wijken kennen een aandeel ouderen tussen de 20% en 30% procent.

Aantal 65-plussers per wijk in Deventer per 1 januari 2015

Wijken

Binnenstad	1 416
De Hoven	339
Zandweerd	1 950
Voorstad	1 126
Borgele en Platvoet	1 457
Keizerslanden	2 294
Rivierenwijk en Bergweide	410
Colmschate-Noord	673
Colmschate-Vijfhoek	879
Colmschate-Zuid	1 778
Diepenveen	1 221
Schalkhaar	1 116
Okkenbroek	50
Lettele	245
Bathmen	1 318
Totaal	16 272



INHOUD

1 LEEFOMGEVING

- Bevolking 10
- Wonen 15
- Openbaar vervoer 21
- Burgerparticipatie 22

2 CULTUUR, ECONOMIE EN DUURZAAM

- Cultuur 26
- Werkgelegenheid 28
- Detailhandel 32
- Toerisme 33
- Inkomen 34
- Arbeidsmarkt 35
- Internationaal 37
- Duurzaam 41

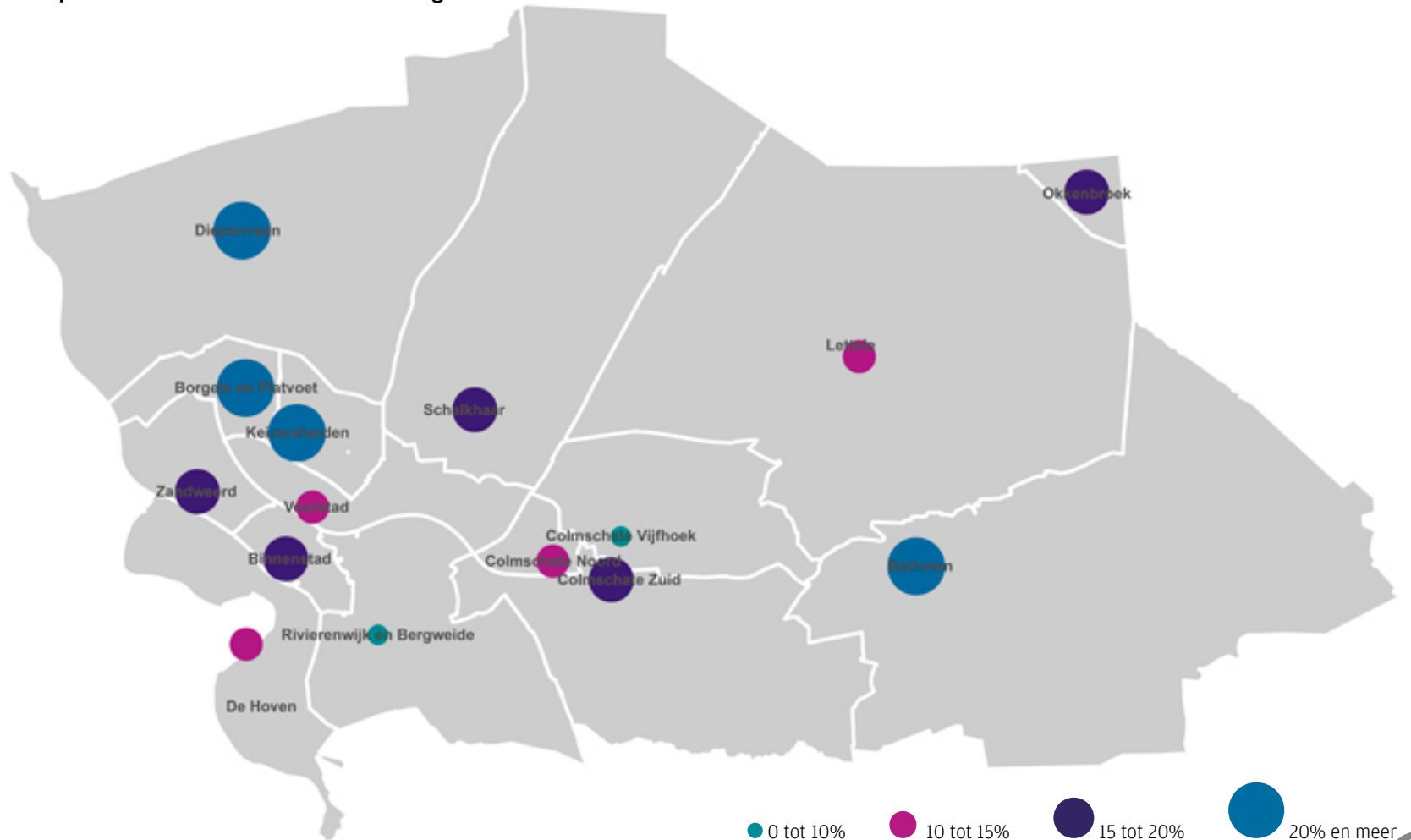
3 SOCIAAL

- Onderwijs 46
- Uitkeringen 49
- Wmo 50
- Gezondheid 51

4 VEILIGHEID EN BESTUUR

- Misdrijven 56
- Veiligheidsbeleving 58
- Brandweer 59
- Verkiezingen 60

65-plussers in % van de totale bevolking in Deventer



0 tot 10%

10 tot 15%

15 tot 20%

20% en meer

INHOUD

1 LEEFOMGEVING

Bevolking	10
Wonen	15
Openbaar vervoer	21
Burgerparticipatie	22

2 CULTUUR, ECONOMIE EN DUURZAAM

Cultuur	26
Werkgelegenheid	28
Detailhandel	32
Toerisme	33
Inkomen	34
Arbeidsmarkt	35
Internationaal	37
Duurzaam	41

3 SOCIAAL

Onderwijs	46
Uitkeringen	49
Wmo	50
Gezondheid	51

4 VEILIGHEID EN BESTUUR

Misdrijven	56
Veiligheidsbeleving	58
Brandweer	59
Verkiezingen	60



4 VEILIGHEID EN BESTUUR



Veiligheid en bestuur | Misdrijven

INHOUD

1 LEEFOMGEVING

- Bevolking 10
- Wonen 15
- Openbaar vervoer 21
- Burgerparticipatie 22

2 CULTUUR, ECONOMIE EN DUURZAAM

- Cultuur 26
- Werkgelegenheid 28
- Detailhandel 32
- Toerisme 33
- Inkomen 34
- Arbeidsmarkt 35
- Internationaal 37
- Duurzaam 41

3 SOCIAAL

- Onderwijs 46
- Uitkeringen 49
- Wmo 50
- Gezondheid 51

4 VEILIGHEID EN BESTUUR

- Misdrijven 56
- Veiligheidsbeleving 58
- Brandweer 59
- Verkiezingen 60

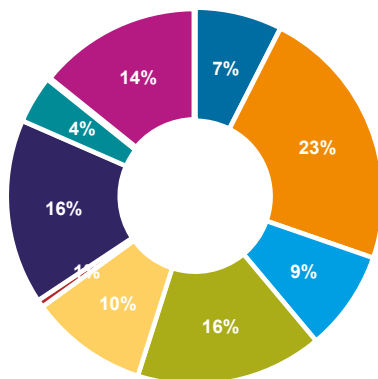
In de gemeente Deventer daalt het totaal aantal misdrijven vanaf 2011 jaarlijks verder. In het afgelopen jaar daalde het totaal van 6.793 misdrijven in 2013, naar 6.502 in 2014. Deze daling zien we niet op alle gebieden. Woningcriminaliteit, voertuigcriminaliteit en de aangiftes van zedendelicten zijn toegenomen. De belangrijkste dalers over het afgelopen jaar zijn aantasting openbare orde en ruimte (vooral vernielingen) en illegale handel en overige misdrijven.

Verwijzingen Halt (per 10.000 inwoners 12-17 jaar)

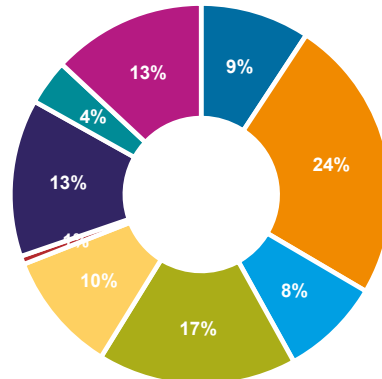


Aandeel misdrijven naar soort in Deventer

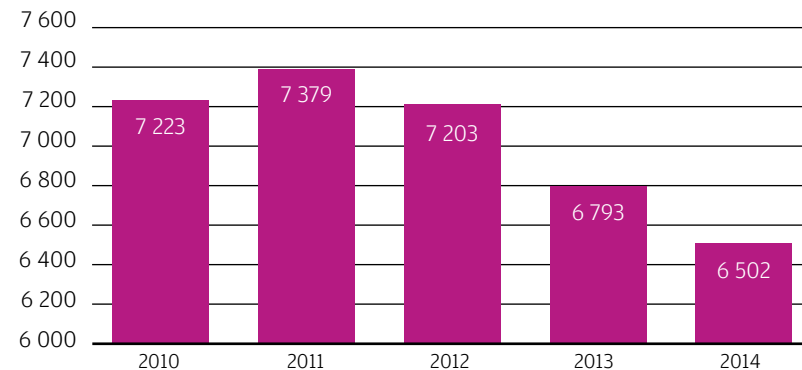
2012 (totaal 7203)



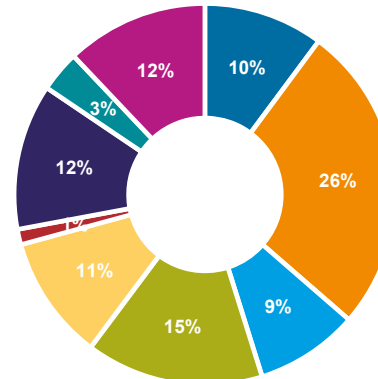
2013 (totaal 6793)



Aantal geregistreeerde misdrijven in Deventer



2014 (totaal 6502)



- Woningcriminaliteit
- Voertuigcriminaliteit
- Bedrijfscriminaliteit
- Ov. vermogensdelicten
- Gewelddelicten
- Zedendelicten
- Aantasting openbare orde / ruimte
- Illegale handel
- Overige misdrijven

INHOUD

1 LEEFOMGEVING

- Bevolking 10
- Wonen 15
- Openbaar vervoer 21
- Burgerparticipatie 22

2 CULTUUR, ECONOMIE EN DUURZAAM

- Cultuur 26
- Werkgelegenheid 28
- Detailhandel 32
- Toerisme 33
- Inkomen 34
- Arbeidsmarkt 35
- Internationaal 37
- Duurzaam 41

3 SOCIAAL

- Onderwijs 46
- Uitkeringen 49
- Wmo 50
- Gezondheid 51

4 VEILIGHEID EN BESTUUR

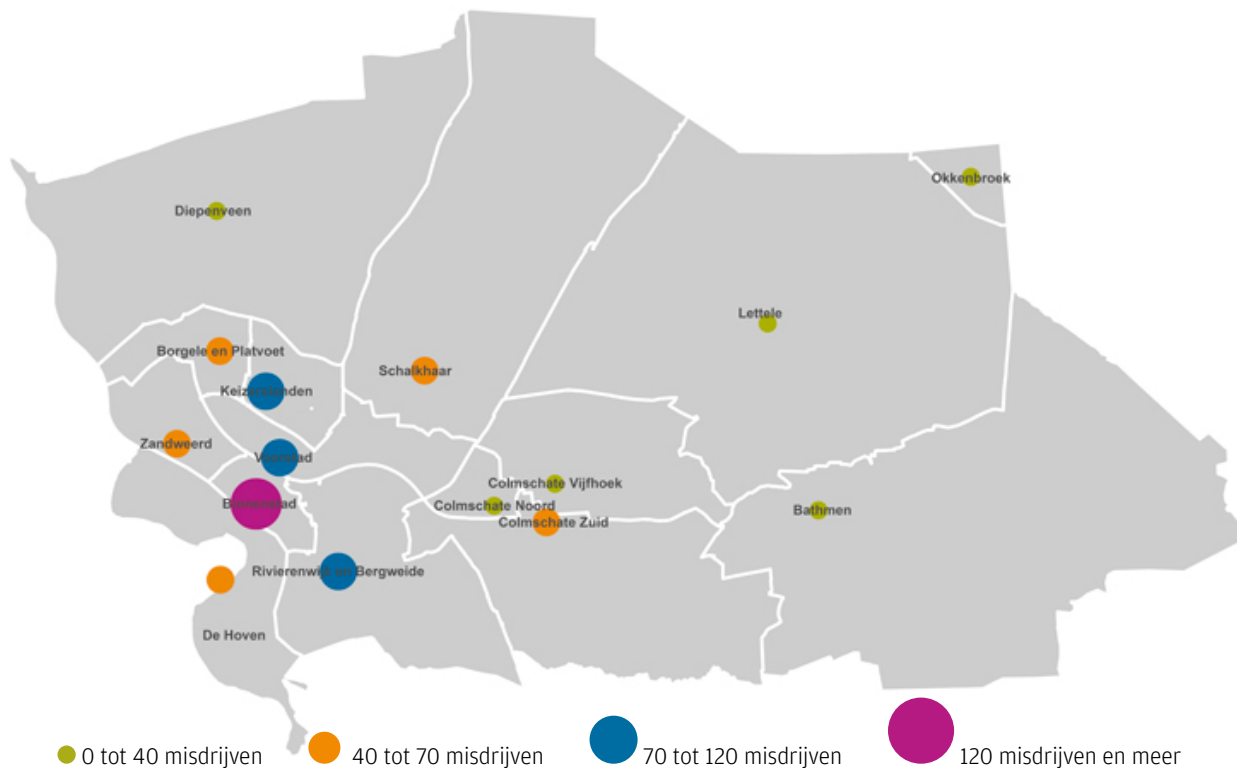
- Misdrijven 56
- Veiligheidsbeleving 58
- Brandweer 59
- Verkiezingen 60

Aantal misdrijven per wijk in Deventer per 2014

Wijken

Binnenstad	1 698
De Hoven	151
Zandweerd	575
Voorstad	1 016
Borgele en Platvoet	244
Keizerslanden	685
Rivierenwijk en Bergweide	517
Colmschate-Noord	234
Colmschate-Vijfhoek	281
Colmschate-Zuid	492
Diepenveen	136
Schalkhaar	222
Okkenbroek	11
Lettele	24
Bathmen	178
Onbekend/buiten Deventer	38
Totaal	6 502

Aantal misdrijven per 1.000 inwoners



Diefstal fiets per 1.000 inwoners

Deventer 5,2

2014



Nederland 5,0

Veiligheid en bestuur | Veiligheidsbeleving

INHOUD

1 LEEFOMGEVING

Bevolking	10
Wonen	15
Openbaar vervoer	21
Burgerparticipatie	22

2 CULTUUR, ECONOMIE EN DUURZAAM

Cultuur	26
Werkgelegenheid	28
Detailhandel	32
Toerisme	33
Inkomen	34
Arbeidsmarkt	35
Internationaal	37
Duurzaam	41

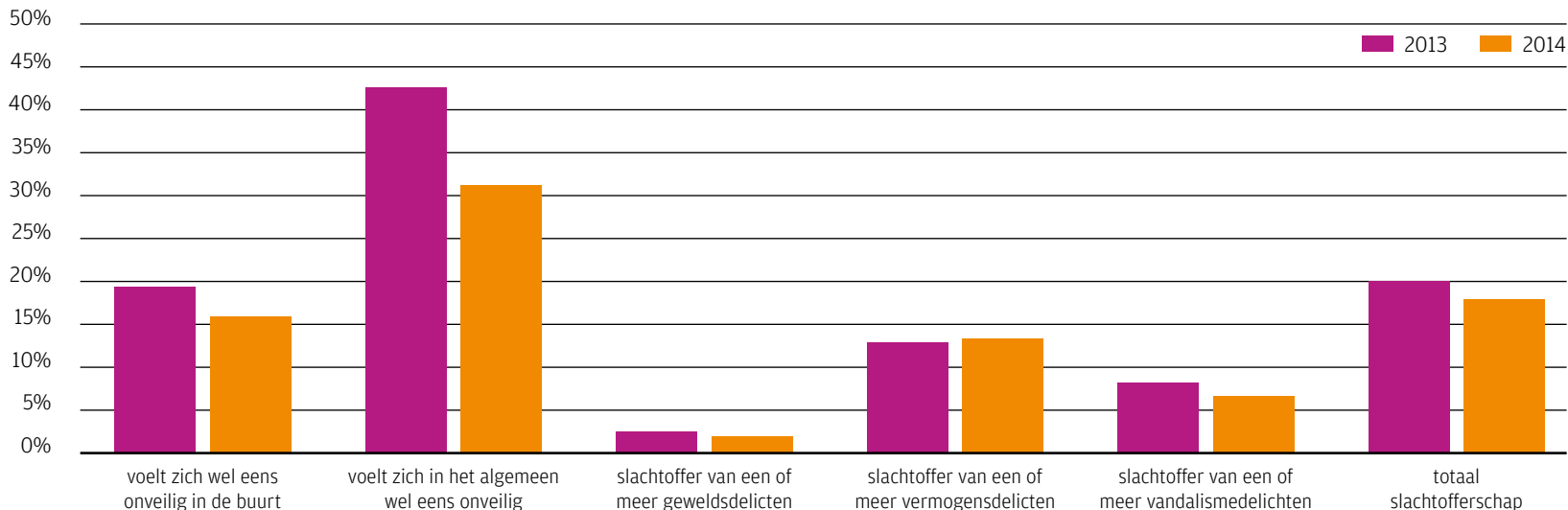
3 SOCIAAL

Onderwijs	46
Uitkeringen	49
Wmo	50
Gezondheid	51

4 VEILIGHEID EN BESTUUR

Misdrijven	56
Veiligheidsbeleving	58
Brandweer	59
Verkiezingen	60

Veiligheidsgevoel en slachtofferschap in % van de Deventer bevolking

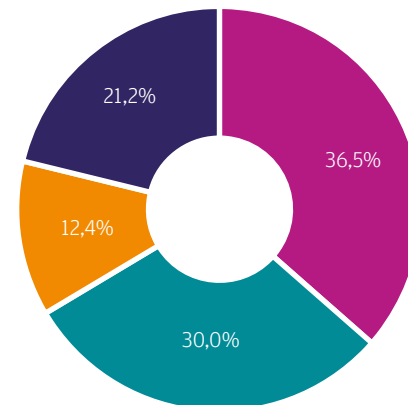


Tevredenheid over het contact met politie in de eigen gemeente



Tevredenheid over totale functioneren gemeente Deventer op gebied leefbaarheid en veiligheid

- (Zeer) tevreden
- Niet tevreden, niet ontevreden
- (Zeer) ontevreden
- Kan dit niet beoordelen



Meer informatie [in Veiligheidsmonitor 2014 \(CBS\)](#)

INHOUD

1 LEEFOMGEVING

Bevolking	10
Wonen	15
Openbaar vervoer	21
Burgerparticipatie	22

2 CULTUUR, ECONOMIE EN DUURZAAM

Cultuur	26
Werkgelegenheid	28
Detailhandel	32
Toerisme	33
Inkomen	34
Arbeidsmarkt	35
Internationaal	37
Duurzaam	41

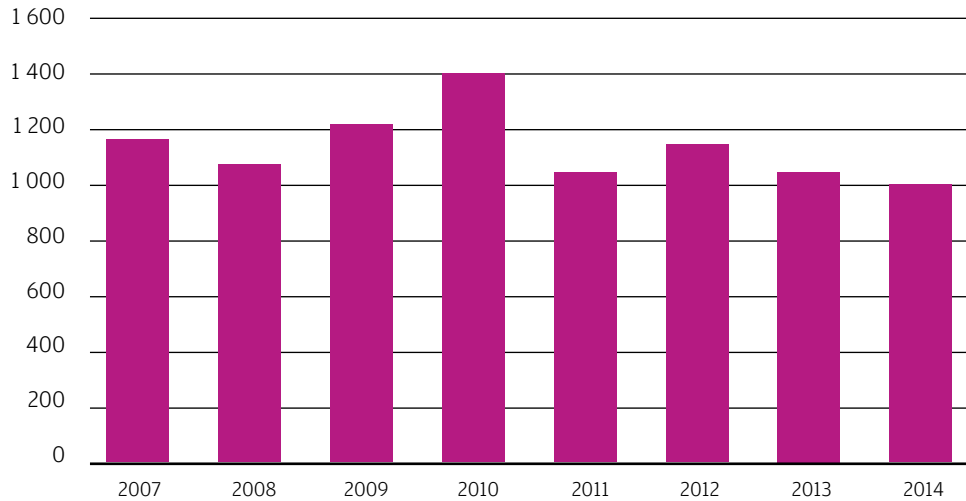
3 SOCIAAL

Onderwijs	46
Uitkeringen	49
Wmo	50
Gezondheid	51

4 VEILIGHEID EN BESTUUR

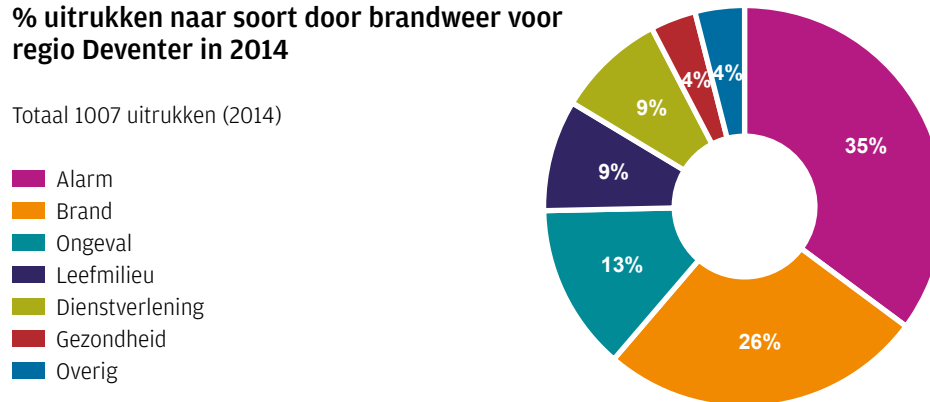
Misdrijven	56
Veiligheidsbeleving	58
Brandweer	59
Verkiezingen	60

Aantal uitrukken door brandweer voor regio Deventer



% uitrukken naar soort door brandweer voor regio Deventer in 2014

Totaal 1007 uitrukken (2014)



Bron: Regionale Brandweer IJsselland

Regionale brandweer IJsselland

Per 1 januari 2014 maakt de brandweer Deventer deel uit van de regionale brandweer IJsselland. De taken zijn hetzelfde gebleven en de beroepsbrandweerlieden blijven hun werk doen vanuit de hoofdpost in Deventer. Vrijwilligers doen hun werk vanuit de vrijwilligersposten Bathmen en Diepenveen en de hoofdpost Deventer. De brandweer werkt samen met andere gemeenten in de regio IJsselland om haar taken efficiënter te kunnen uitvoeren.

Het meest alarmmeldingen

In 2014 zijn de brandweerlieden van het korps Deventer (kazerne Deventer, Diepenveen en Bathmen) 1.007 keer uitgerukt voor grote en kleine incidenten. Dit is 46 keer minder dan een jaar eerder. Van alle uitrukken waren de meeste alarmmeldingen (35%). Brandmeldingen kwamen op de tweede plaats (26%) gevolgd door ongevalmeldingen (13%). Andere keren dat de brandweer in actie moest komen ging het vooral om milieu, dienstverlening of gezondheid.

Gemiddeld rukt de brandweer in Deventer bijna drie keer per dag uit



Veiligheid en bestuur | Verkiezingen

INHOUD

1 LEEFOMGEVING

- Bevolking 10
- Wonen 15
- Openbaar vervoer 21
- Burgerparticipatie 22

2 CULTUUR, ECONOMIE EN DUURZAAM

- Cultuur 26
- Werkgelegenheid 28
- Detailhandel 32
- Toerisme 33
- Inkomen 34
- Arbeidsmarkt 35
- Internationaal 37
- Duurzaam 41

3 SOCIAAL

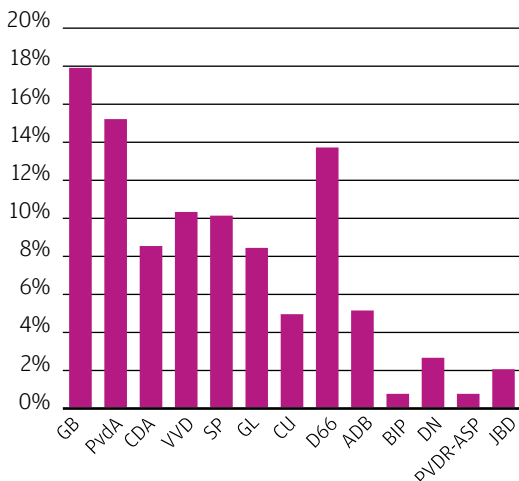
- Onderwijs 46
- Uitkeringen 49
- Wmo 50
- Gezondheid 51

4 VEILIGHEID EN BESTUUR

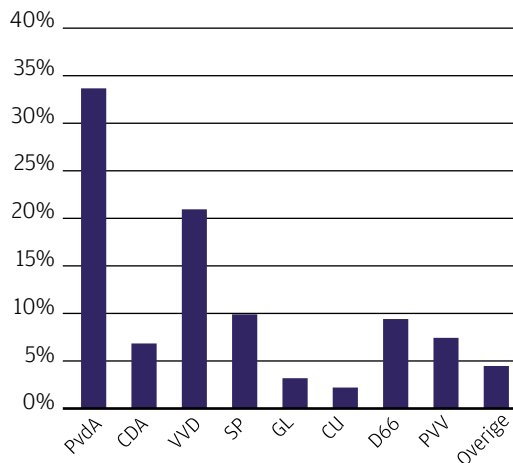
- Misdrijven 56
- Veiligheidsbeleving 58
- Brandweer 59
- Verkiezingen 60

Uitslagen meest recente verkiezingen Deventer

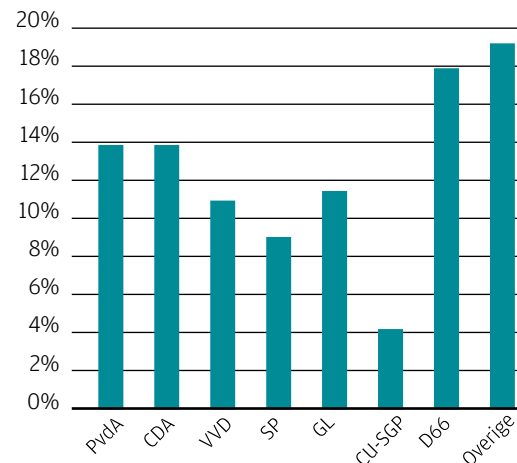
Gemeenteraad 2014



Tweede Kamer 2012



Europese Parlement 2014



Verkiezingen gemeenteraad Deventer

	2002	2004	2010	2014
PvdA	24,2%	24,2%	19,6%	15,2%
GL	13,9%	14,9%	12,0%	8,4%
D66	6,2%	6,2%	14,7%	13,7%
VVD	15,6%	10,5%	12,3%	10,3%
CDA	15,9%	13,8%	10,2%	8,5%
ADB	14,5%	7,0%	8,0%	5,1%
Overig	9,7%	23,2%	23,2%	38,8%

Verkiezingen Tweede Kamer Deventer

	2002	2003	2004	2010	2012
PvdA	22,7%	38,5%	28,7%	26,8%	34,2%
GL	10,2%	7,4%	6,3%	9,1%	3,3%
D66	6,3%	4,7%	2,8%	9,3%	9,6%
VVD	15,3%	15,6%	12,7%	17,6%	21,3%
CDA	22,8%	21,1%	20,3%	10,5%	7,0%
Overig	22,7%	12,7%	29,0%	26,7%	24,6%

Verkiezingen Europese Parlement Deventer

	2004	2009	2014
PvdA	31,9%	16,8%	13,8%
GL	11,1%	12,7%	11,4%
D66	4,9%	14,0%	17,8%
VVD	12,4%	10,8%	10,9%
CDA	18,1%	15,5%	13,8%
Overig	21,6%	30,2%	32,3%

INHOUD

1 LEEFOMGEVING

Bevolking	10
Wonen	15
Openbaar vervoer	21
Burgerparticipatie	22

2 CULTUUR, ECONOMIE EN DUURZAAM

Cultuur	26
Werkgelegenheid	28
Detailhandel	32
Toerisme	33
Inkomen	34
Arbeidsmarkt	35
Internationaal	37
Duurzaam	41

3 SOCIAAL

Onderwijs	46
Uitkeringen	49
Wmo	50
Gezondheid	51

4 VEILIGHEID EN BESTUUR

Misdrijven	56
Veiligheidsbeleving	58
Brandweer	59
Verkiezingen	60

Uitgave: gemeente Deventer
Team Kennis en Verkenning

Vormgeving: bureau Janse

Drukkerij: Xerox

Oplage: 600 exemplaren

december 2015

www.staatvandeventer.nl

