

1 LEEFOMGEVING

- Bevolking 10
- Wonen 15
- Openbaar vervoer 19

2 CULTUUR, ECONOMIE EN DUURZAAM

- Cultuur 22
- Werkgelegenheid 24
- Detailhandel 29
- Toerisme 31
- Inkomen 32
- Arbeidsmarkt 33
- Duurzaam 35
- Internationaal 38


3 SOCIAAL

- Onderwijs 44
- Uitkeringen 47
- Wmo 48
- Gezondheid 50
- Sport en bewegen 52
- Discriminatie 53

4 VEILIGHEID EN BESTUUR

- Misdrijven 56
- Veiligheidsbeleving 57
- Brandweer 58
- Verkiezingen 59
- Gemeentelijke financiën 60

FEITEN EN CIJFERS DEVENTER | 2016



INHOUD

1 LEEFOMGEVING

Bevolking	10
Wonen	15
Openbaar vervoer	19

2 CULTUUR, ECONOMIE EN DUURZAAM

Cultuur	22
Werkgelegenheid	24
Detailhandel	29
Toerisme	31
Inkomen	32
Arbeidsmarkt	33
Duurzaam	35
Internationaal	38

3 SOCIAAL

Onderwijs	44
Uitkeringen	47
Wmo	48
Gezondheid	50
Sport en bewegen	52
Discriminatie	53

4 VEILIGHEID EN BESTUUR

Misdrijven	56
Veiligheidsbeleving	57
Brandweer	58
Verkiezingen	59
Gemeentelijke financiën	60

gemeente Deventer
Postbus 5000
7400 GC Deventer

Team Kennis en Verkenning (KV)
Contact: Hans Groot Koerkamp
Telefoon: (0570) 69 34 15

www.deventer.nl / www.staatvandeventer.nl
Email: KenV@deventer.nl

Bezoekadres: Grote Kerkhof 1



INHOUD

1 LEEFOMGEVING

Bevolking 10

Wonen 15

Openbaar vervoer 19

2 CULTUUR, ECONOMIE EN DUURZAAM

Cultuur 22

Werkgelegenheid 24

Detailhandel 29

Toerisme 31

Inkomen 32

Arbeidsmarkt 33

Duurzaam 35

Internationaal 38

3 SOCIAAL

Onderwijs 44

Uitkeringen 47

Wmo 48

Gezondheid 50

Sport en bewegen 52

Discriminatie 53

4 VEILIGHEID EN BESTUUR

Misdrijven 56

Veiligheidsbeleving 57

Brandweer 58

Verkiezingen 59

Gemeentelijke financiën 60



Feiten en cijfers Deventer 2016 is de tweede vernieuwde uitgave van het voormalig Statistisch Jaarboek dat de gemeente Deventer al jaren publiceert. U blijft hiermee op de hoogte van de ontwikkelingen in Deventer.

Wat vindt u in Feiten en cijfers?

In *Feiten en cijfers Deventer 2016* krijgt u antwoord op vragen als: hoe ontwikkelt de Deventer economie zich, hoeveel migranten komen naar Deventer en hoeveel leerlingen gaan in de eigen wijk naar school? In één oogopslag ziet u hoe trends zijn verlopen: ten opzichte van het verleden, in vergelijking tussen de Deventer wijken of met gemeenten met gelijke bevolkingsomvang.

Nieuw in deze editie

Ook dit jaar is er aandacht voor nieuwe onderwerpen. Naast de informatie die de gemeente al jaren verzamelt, is nieuw in deze editie: informatie over leegstaande winkelpanden, uitkomsten van het Deventer Digipanel, beleving van discriminatie en hoe Deventenaren uitgaan.

Websites van derden

Omdat steeds meer gegevens online worden aangeboden vindt u in deze publicatie, meer dan

voorheen, verwijzingen naar bronnen en websites van derden. Ook zij verzamelen interessante informatie over Deventer.

Vernieuwde website

Feiten en cijfers Deventer 2016 is te downloaden op de vernieuwde website www.staatvandeventer.nl. Op dit kennisportal vindt u meer informatie over trends in Deventer. U kunt daar gemakkelijk doorklikken naar de achterliggende cijfers.

Reageren

Uit de vele (positieve) reacties over de vorige editie is gebleken dat de vernieuwde lay-out en gewijzigde inhoud u aanspreken. We zijn opnieuw benieuwd wat u vindt van deze uitgave. Als u wilt reageren, stuur dan een mail naar KenV@Deventer.nl.

Ik wens u veel plezier met deze uitgave en nodig u graag uit op de Staat van Deventer voor nog meer informatie over Deventer.

Andries Heidema
Burgemeester van Deventer



INHOUD

1 LEEFOMGEVING

• Bevolking	10
• Wonen	15
• Openbaar vervoer	19

2 CULTUUR, ECONOMIE EN DUURZAAM

• Cultuur	22
• Werkgelegenheid	24
• Detailhandel	29
• Toerisme	31
• Inkomen	32
• Arbeidsmarkt	33
• Duurzaam	35
• Internationaal	38

3 SOCIAAL

• Onderwijs	44
• Uitkeringen	47
• Wet maatschappelijke ondersteuning	48
• Gezondheid	50
• Sport en bewegen	52
• Discriminatie	53

4 VEILIGHEID EN BESTUUR

• Misdrijven	56
• Veiligheidsbeleving	57
• Brandweer	58
• Verkiezingen	59
• Gemeentelijke financiën	60



1 LEEFOMGEVING

Bevolking 10

Wonen 15

Openbaar vervoer 19

2 CULTUUR, ECONOMIE EN DUURZAAM

Cultuur 22

Werkgelegenheid 24

Detailhandel 29

Toerisme 31

Inkomen 32

Arbeidsmarkt 33

Duurzaam 35

Internationaal 38

3 SOCIAAL

Onderwijs 44

Uitkeringen 47

Wmo 48

Gezondheid 50

Sport en bewegen 52

Discriminatie 53

4 VEILIGHEID EN BESTUUR

Misdrijven 56

Veiligheidsbeleving 57

Brandweer 58

Verkiezingen 59

Gemeentelijke financiën 60

Wijken en buurten in Deventer

Wijk Binnenstad	Wijk Voorstad	Wijk Rivierenwijk/Bergweide	Wijk Colmschate-Zuid	Wijk Schalkhaar
Centrum	Rode Dorp	Rivierenbuurt	Snippeling	Schalkhaar
Bergkwartier	Oudegoedstraat	Deltabuurt	Dorp Colmschate	Averlo en Frieswijk
Noordenbergkwartier	Burgermeestersbuurt	Hoornerwerk	De Scheg	
Noordenbergsingel	Oosterstraat	Industrieterrein	Colmschaterenk	Wijk Okkenbroek
Singels	Rielerweg-West	Kloosterlanden	Roessink	Okkenbroek
Raambuurt	Rielerweg-Oost	Epse-Noord	't Bramelt	
Knutteldorp	Brinkgreven		Essenerveld	
		Wijk Colmschate-Noord	Swormink	Wijk Lettele
Wijk De Hoven		Het Oostrik	Handelspark de Weteringen	Lettele
De Hoven	Wijk Borgele en Platvoet	Groot Douwel	Bannink	Oude Molen
	Borgele	Blauwenoord	Oxerhof	Landelijk gebied Lettele en Okkenbroek
	Platvoet			
Wijk Zandweerd		Wijk Colmschate-Vijfhoek		
Noorderplein		Op den Haar	Wijk Diepenveen	Wijk Bathmen
Zwolsesweg	Wijk Keizerslanden	Steinvoorde	Dorp Diepenveen	Dorp Bathmen
Lange Zandstraat	Ludgeruskwartier	Graveland	Rande	Loo
Zandweerd-Zuid	Tuindorp	Het Jeurlink	Tjoene	Dortherhoek
Zandweerd-Noord	Rollecatekwartier	Het Fetlaer en Spijkvoorder Enk		Zuidloo
Schrijversbuurt	Oranjekwartier	Spikvoorde		
	Landsherenkwartier	overig Colmschate-Noord		

INHOUD

1 LEEFOMGEVING

- Bevolking 10
- Wonen 15
- Openbaar vervoer 19

2 CULTUUR, ECONOMIE EN DUURZAAM

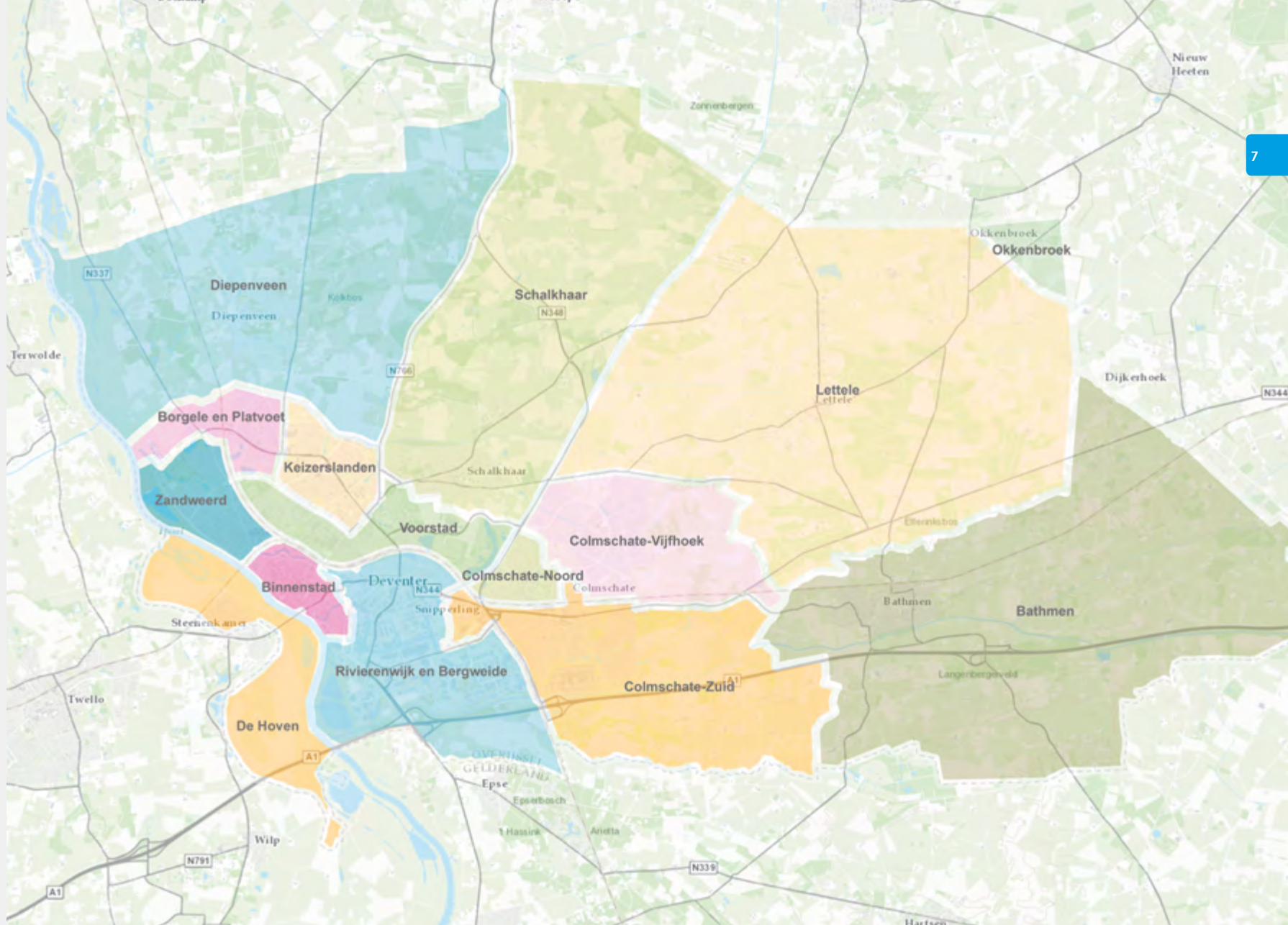
- Cultuur 22
- Werkgelegenheid 24
- Detailhandel 29
- Toerisme 31
- Inkomen 32
- Arbeidsmarkt 33
- Duurzaam 35
- Internationaal 38

3 SOCIAAL

- Onderwijs 44
- Uitkeringen 47
- Wmo 48
- Gezondheid 50
- Sport en bewegen 52
- Discriminatie 53

4 VEILIGHEID EN BESTUUR

- Misdrijven 56
- Veiligheidsbeleving 57
- Brandweer 58
- Verkiezingen 59
- Gemeentelijke financiën 60



INHOUD

1 LEEFOMGEVING

- Bevolking 10
- Wonen 15
- Openbaar vervoer 19

2 CULTUUR, ECONOMIE EN DUURZAAM

- Cultuur 22
- Werkgelegenheid 24
- Detailhandel 29
- Toerisme 31
- Inkomen 32
- Arbeidsmarkt 33
- Duurzaam 35
- Internationaal 38

3 SOCIAAL

- Onderwijs 44
- Uitkeringen 47
- Wmo 48
- Gezondheid 50
- Sport en bewegen 52
- Discriminatie 53

4 VEILIGHEID EN BESTUUR

- Misdrijven 56
- Veiligheidsbeleving 57
- Brandweer 58
- Verkiezingen 59
- Gemeentelijke financiën 60

1 LEEFOMGEVING



Leefomgeving | Bevolking

INHOUD

1 LEEFOMGEVING

- Bevolking 10
- Wonen 15
- Openbaar vervoer 19

2 CULTUUR, ECONOMIE EN DUURZAAM

- Cultuur 22
- Werkgelegenheid 24
- Detailhandel 29
- Toerisme 31
- Inkomen 32
- Arbeidsmarkt 33
- Duurzaam 35
- Internationaal 38

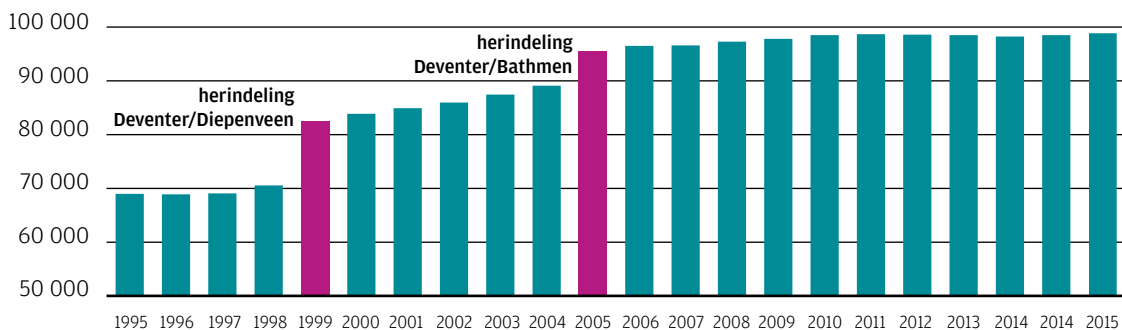
3 SOCIAAL

- Onderwijs 44
- Uitkeringen 47
- Wmo 48
- Gezondheid 50
- Sport en bewegen 52
- Discriminatie 53

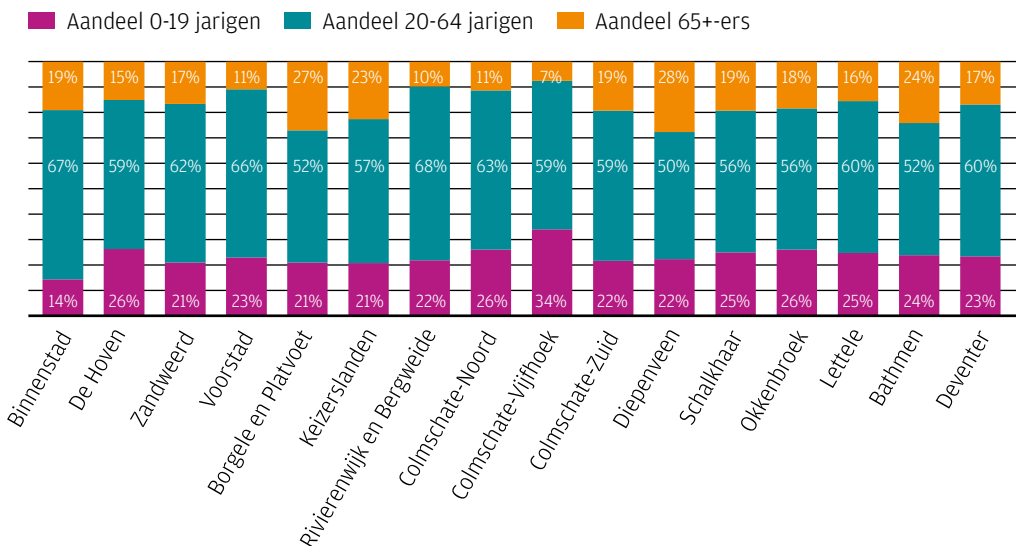
4 VEILIGHEID EN BESTUUR

- Misdrijven 56
- Veiligheidsbeleving 57
- Brandweer 58
- Verkiezingen 59
- Gemeentelijke financiën 60

Bevolking in Deventer vanaf 1995



Leeftijdopbouw in Deventer per wijk op 1 januari 2015



Leeftijdopbouw bevolking in Deventer op 1 januari 2016

Leeftijd	Aantal
00-04	5 310
05-09	5 778
10-14	6 092
15-19	5 943
20-24	5 710
25-29	6 175
30-34	6 254
35-39	6 602
40-44	7 046
45-49	7 739
50-54	7 474
55-59	6 489
60-64	5 596
65-69	5 490
70-74	3 771
75-79	3 012
80-84	2 171
85-89	1 418
90-94	634
95+	158
Totaal	98 862

1 LEEFOMGEVING

- Bevolking 10
- Wonen 15
- Openbaar vervoer 19

2 CULTUUR, ECONOMIE EN DUURZAAM

- Cultuur 22
- Werkgelegenheid 24
- Detailhandel 29
- Toerisme 31
- Inkomen 32
- Arbeidsmarkt 33
- Duurzaam 35
- Internationaal 38

3 SOCIAAL

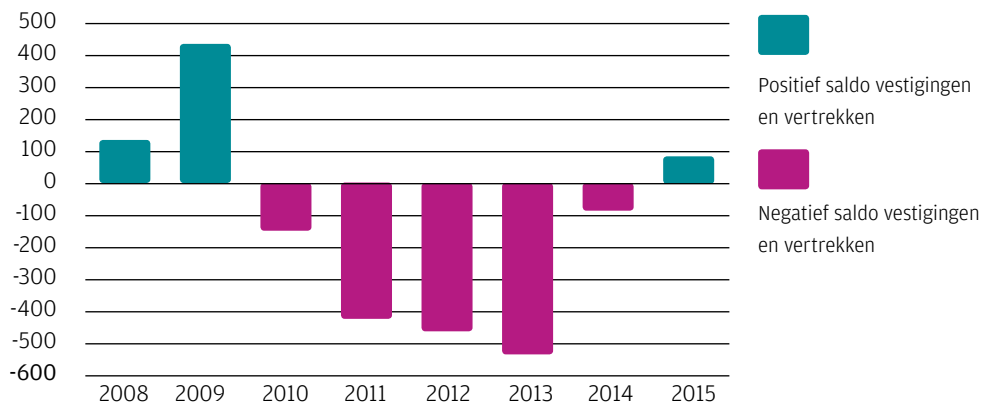
- Onderwijs 44
- Uitkeringen 47
- Wmo 48
- Gezondheid 50
- Sport en bewegen 52
- Discriminatie 53

4 VEILIGHEID EN BESTUUR

- Misdrijven 56
- Veiligheidsbeleving 57
- Brandweer 58
- Verkiezingen 59
- Gemeentelijke financiën 60

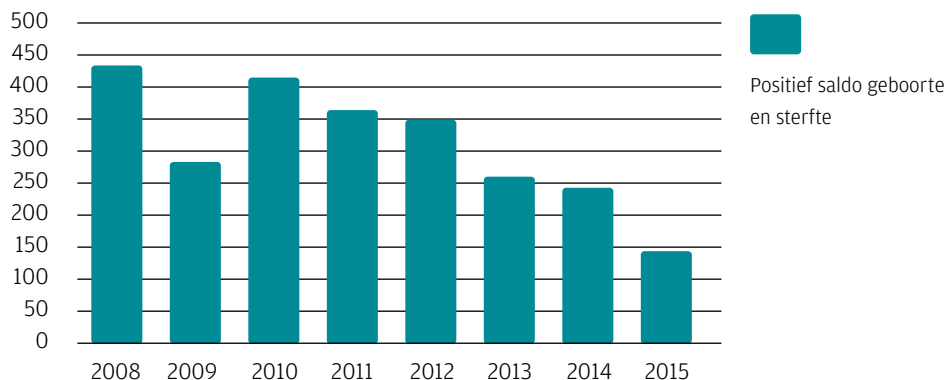
Saldo vestigingen en vertrekken in Deventer 2008-2015

abs. aantallen



Saldo geboorte en sterfte in Deventer 2008-2015

abs. aantallen



Deventer telt 98.862 inwoners

Op 1 januari 2016 telde Deventer 98.862 inwoners. De bevolking groeide in 2015 met 0,3%. Na jaren van afname, zet de groei die is ingezet in 2014 opnieuw door. In 2015 zijn 1004 nieuwe Deventenaren geboren, terwijl 860 mensen zijn overleden. Het migratiesaldo in Deventer was in 2015 positief. Er hebben zich 86 mensen meer gevestigd dan zijn vertrokken. Het is voor het eerst sinds jaren dat door migratie de Deventer bevolking is toegenomen.

% jongeren het hoogst in de Vijfhoek

Van de Deventer bevolking is 23% jonger dan 20 jaar. De wijk met veruit het hoogste percentage jongeren is de Vijfhoek (34%). In deze wijk woont een groot aantal gezinnen met kinderen, voornamelijk in de basisschool-leeftijd. In de binnenstad wonen de minste jongeren (14%).

Ouderen en vergrijzing

In Deventer wonen bijna 16.700 mensen van 65 jaar en ouder. De afgelopen tien jaar is het aandeel ouderen in Deventer van 14% naar 16,8% gestegen. Deventer vergrijst, maar minder snel dan landelijk. Wijken in Deventer die het meest zijn vergrijsd zijn Borgele en Platvoet, Keizerslanden, Diepenveen en Bathmen. Het aandeel ouderen in deze wijken varieert van 23 tot 28%.

Leefomgeving | Bevolking

INHOUD

1 LEEFOMGEVING

Bevolking 10

Wonen 15

Openbaar vervoer 19

2 CULTUUR, ECONOMIE EN DUURZAAM

Cultuur 22

Werkgelegenheid 24

Detailhandel 29

Toerisme 31

Inkomen 32

Arbeidsmarkt 33

Duurzaam 35

Internationaal 38

3 SOCIAAL

Onderwijs 44

Uitkeringen 47

Wmo 48

Gezondheid 50

Sport en bewegen 52

Discriminatie 53

4 VEILIGHEID EN BESTUUR

Misdrijven 56

Veiligheidsbeleving 57

Brandweer 58

Verkiezingen 59

Gemeentelijke financiën 60

Bevolking per wijk in Deventer op 1 januari 2016

Wijken

Binnenstad	7 743
De Hoven	2 364
Zandweerd	11 803
Voorstad	10 752
Borgele en Platvoet	5 266
Keizerslanden	10 125
Rivierenwijk en Bergweide	4 436
Colmschate-Noord	6 224
Colmschate-Vijfhoek	12 604
Colmschate-Zuid	9 578
Diepenveen	4 569
Schalkhaar	5 805
Okkenbroek	311
Lettele	1 675
Bathmen	5 607
Totaal	98 862

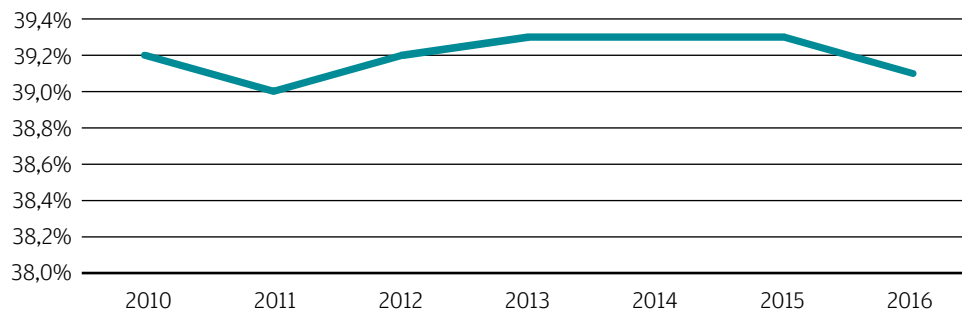
Groene druk	Deventer	Gemiddeld gemeenten 50 000-100 000 inwoners
	39,1%	39,7%

Grijze druk	Deventer	Gemiddeld gemeenten 50 000-100 000 inwoners
	28,2%	32,2%

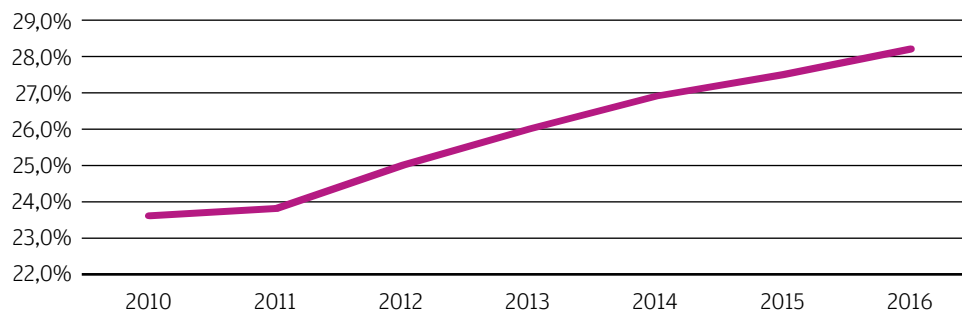
Bron: Gemeente Deventer/Centraal Bureau voor de Statistiek (CBS)

FEITEN EN CIJFERS DEVENTER 2016

Groene druk (0-19 jarigen in % 20-64 jarigen) in Deventer



Grijze druk (65 plussers in % 20-64 jarigen) in Deventer



In de gemeente Deventer is in 2016 de groene druk 39,1%. Dit is de verhouding tussen het aantal personen van 0-19 jaar en het aantal personen in de zogenaamde 'productieve leeftijdsgroep' van 20-64 jaar. De grijze druk is 28,2%. Dit betekent dat de groene druk in de gemeente Deventer hoger is dan de grijze druk. Vergeleken met het gemiddelde over gemeenten uit dezelfde gemeentegrootteklasse (50.000-100.000 inwoners) kent de gemeente Deventer voor zowel de 0-19 jarigen als de 65 plussers een kleiner aandeel inwoners.

1 LEEFOMGEVING

Bevolking 10

Wonen 15

Openbaar vervoer 19

2 CULTUUR, ECONOMIE EN DUURZAAM

Cultuur 22

Werkgelegenheid 24

Detailhandel 29

Toerisme 31

Inkomen 32

Arbeidsmarkt 33

Duurzaam 35

Internationaal 38

3 SOCIAAL

Onderwijs 44

Uitkeringen 47

Wmo 48

Gezondheid 50

Sport en bewegen 52

Discriminatie 53

4 VEILIGHEID EN BESTUUR

Misdrijven 56

Veiligheidsbeleving 57

Brandweer 58

Verkiezingen 59

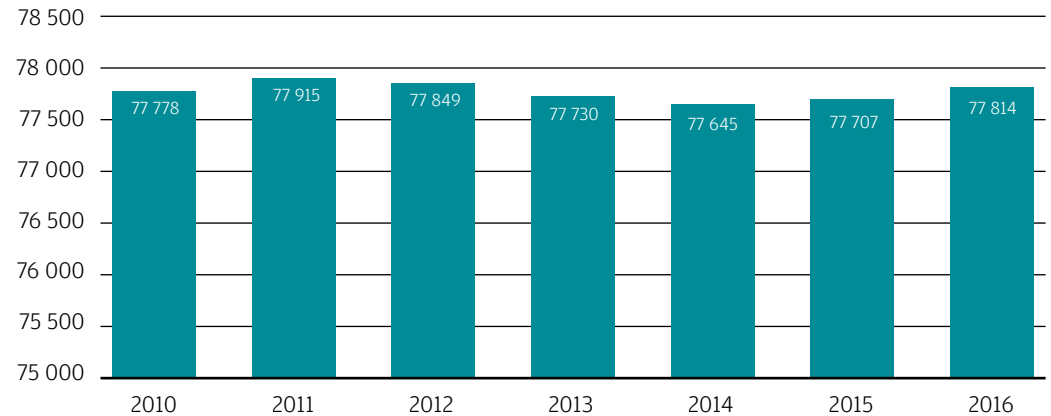
Gemeentelijke financiën 60

% inwoners met migratieachtergrond per wijk in Deventer op 1 januari 2016

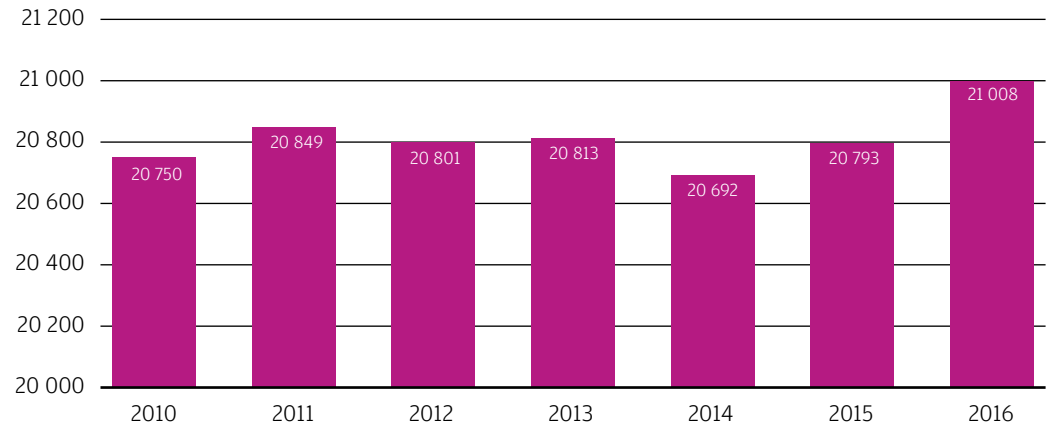
Wijken

Binnenstad	19%
De Hoven	9%
Zandweerd	20%
Voorstad	34%
Borgele en Platvoet	23%
Keizerslanden	31%
Rivierenwijk en Bergweide	51%
Colmschate-Noord	20%
Colmschate-Vijfhoek	19%
Colmschate-Zuid	14%
Diepenveen	10%
Schalkhaar	18%
Okkenbroek	5%
Lettele	3%
Bathmen	5%
Totaal Deventer	21%

Inwoners met een Nederlandse achtergrond in Deventer



Inwoners met migratieachtergrond in Deventer



Leefomgeving | Bevolking

INHOUD

1 LEEFOMGEVING

- Bevolking 10
- Wonen 15
- Openbaar vervoer 19

2 CULTUUR, ECONOMIE EN DUURZAAM

- Cultuur 22
- Werkgelegenheid 24
- Detailhandel 29
- Toerisme 31
- Inkomen 32
- Arbeidsmarkt 33
- Duurzaam 35
- Internationaal 38

3 SOCIAAL

- Onderwijs 44
- Uitkeringen 47
- Wmo 48
- Gezondheid 50
- Sport en bewegen 52
- Discriminatie 53

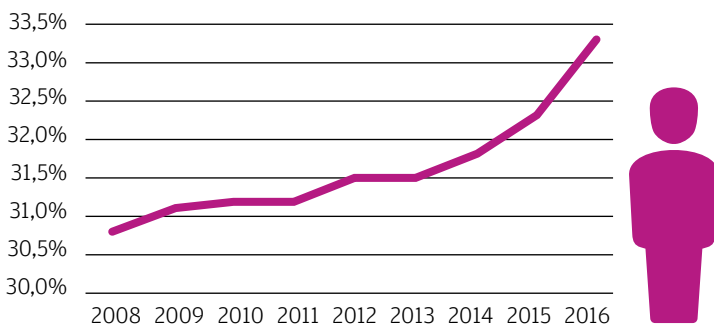
4 VEILIGHEID EN BESTUUR

- Misdrijven 56
- Veiligheidsbeleving 57
- Brandweer 58
- Verkiezingen 59
- Gemeentelijke financiën 60

Groei aantal huishoudens

Op 1 januari 2016 registreerde Deventer 42.685 huishoudens. Sinds 1 januari 2015 is het aantal huishoudens met 875 toegenomen. Van alle huishoudens woont 34% alleen. 29% bestaat uit huishoudens zonder kinderen, veelal stellen wel of niet gehuwd. De overige huishoudens zijn gezinnen met kinderen. Al lange tijd groeit het aantal huishoudens in Deventer. Sinds 2005 steeg het aantal huishoudens met 8,3%. De groei wordt veroorzaakt door meer alleenwonenden en meer kleinere huishoudens met minder kinderen.

Alleenwonenden in % van de totale huishoudens in Deventer

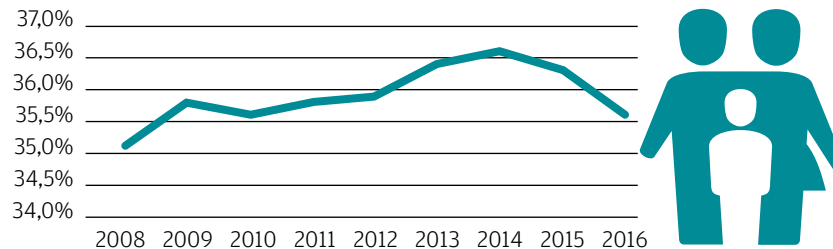


FEITEN EN CIJFERS DEVENTER 2016

Huishoudenssamenstelling per wijk in Deventer op 1 januari 2016

Wijken	Alleenwonend zonder kinderen	Alleenwonend met kinderen	Gehuwd/samenw. zonder kinderen	Gehuwd/samenw. met kinderen	Overige huishoudens	Totaal
Binnenstad	2 135	225	1 221	521	117	4 219
De Hoven	215	66	312	348	14	955
Zandweerd	2 394	388	1 560	1 290	117	5 749
Voorstad	1 598	480	1 132	1 143	205	4 558
Borgele en Platvoet	1 061	224	736	529	37	2 587
Keizerslanden	2 265	449	1 277	940	88	5 019
Rivierenwijk en Bergweide	599	157	506	479	121	1 862
Colmschate-Noord	624	173	678	923	44	2 442
Colmschate-Vijfhoek	681	288	1 088	2 210	71	4 338
Colmschate-Zuid	1 055	239	1 421	1 256	66	4 037
Diepenveen	428	86	742	585	31	1 872
Schalkhaar	460	129	740	718	24	2 071
Okkenbroek	37	5	36	46	3	127
Lettele	115	25	182	246	22	590
Bathmen	549	100	808	772	30	2 259
Totaal	14 216	3 034	12 439	12 006	990	42 685

Huishoudens met kinderen in % van de totale huishoudens in Deventer



Bron: Gemeente Deventer

INHOUD

1 LEEFOMGEVING

- Bevolking 10
- Wonen 15
- Openbaar vervoer 19

2 CULTUUR, ECONOMIE EN DUURZAAM

- Cultuur 22
- Werkgelegenheid 24
- Detailhandel 29
- Toerisme 31
- Inkomen 32
- Arbeidsmarkt 33
- Duurzaam 35
- Internationaal 38

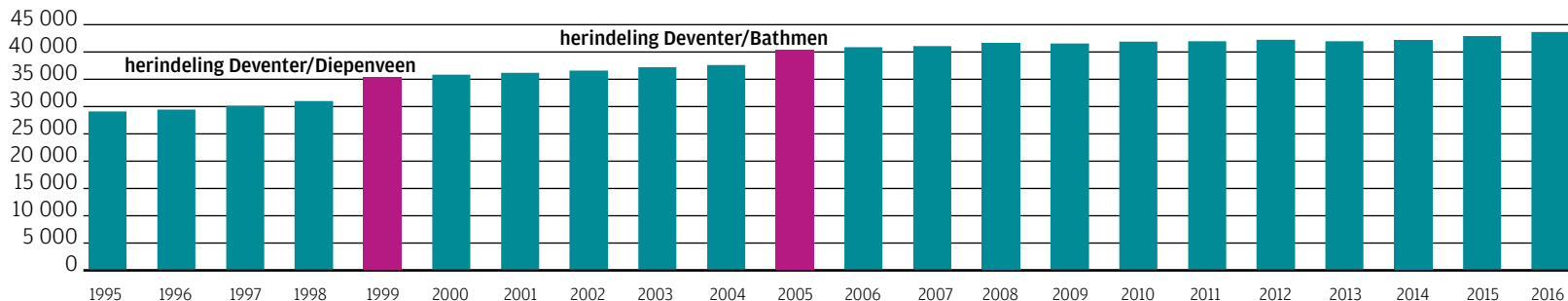
3 SOCIAAL

- Onderwijs 44
- Uitkeringen 47
- Wmo 48
- Gezondheid 50
- Sport en bewegen 52
- Discriminatie 53

4 VEILIGHEID EN BESTUUR

- Misdrijven 56
- Veiligheidsbeleving 57
- Brandweer 58
- Verkiezingen 59
- Gemeentelijke financiën 60

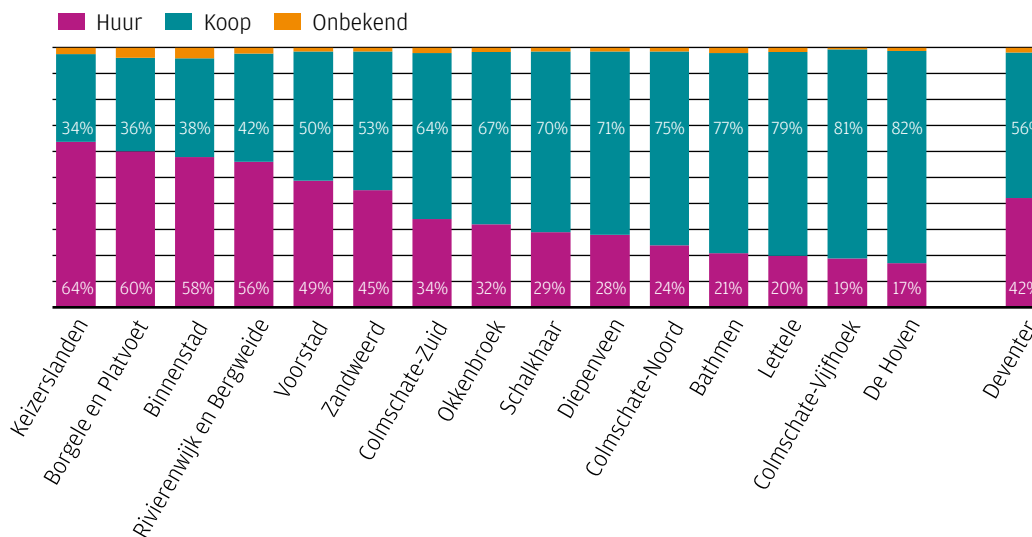
Woningen in Deventer vanaf 1995



Woningen per wijk in Deventer op 1 januari 2016

Wijken	Woningen
Binnenstad	4 404
De Hoven	973
Zandweerd	5 825
Voorstad	4 622
Borgele en Platvoet	2 712
Keizerslanden	5 265
Rivierenwijk en Bergweide	1 914
Colmschate-Noord	2 487
Colmschate-Vijfhoek	4 194
Colmschate-Zuid	4 154
Diepenveen	1 972
Schalkhaar	2 059
Okkenbroek	126
Lettele	613
Bathmen	2 323
Totaal	43 643

% huur- en koopwoningen per wijk in Deventer op 1 januari 2016



Leefomgeving | Wonen

INHOUD

1 LEEFOMGEVING

- Bevolking 10
- Wonen 15
- Openbaar vervoer 19

2 CULTUUR, ECONOMIE EN DUURZAAM

- Cultuur 22
- Werkgelegenheid 24
- Detailhandel 29
- Toerisme 31
- Inkomen 32
- Arbeidsmarkt 33
- Duurzaam 35
- Internationaal 38

3 SOCIAAL

- Onderwijs 44
- Uitkeringen 47
- Wmo 48
- Gezondheid 50
- Sport en bewegen 52
- Discriminatie 53

4 VEILIGHEID EN BESTUUR

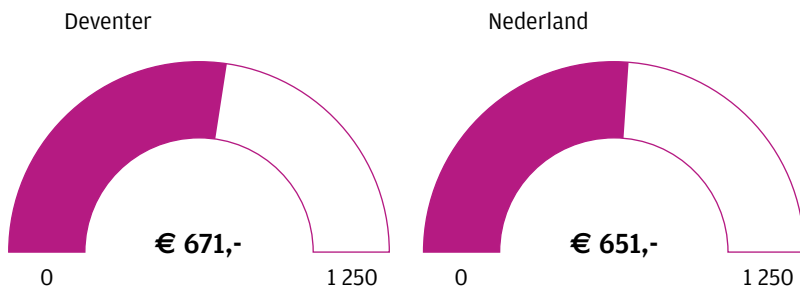
- Misdrijven 56
- Veiligheidsbeleving 57
- Brandweer 58
- Verkiezingen 59
- Gemeentelijke financiën 60

Gemeentelijke woonlasten Deventer en Nederland

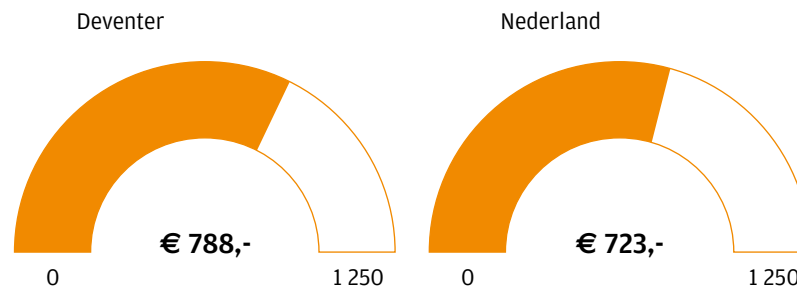
Gemiddelde WOZ-waarde woningen 2016	Deventer € 184.500	Nederland € 209.000
OZB tarief woningen 2016	0,1524%	0,1256%
OZB tarief eigenaar niet-woning 2016	0,3756%	0,2574%
OZB tarief gebruiker niet-woning 2016	0,3034%	0,1992%

Rioolheffing meerpersoons-huishouden 2016		Rioolheffing eenpersoons-huishoudens 2016	
Deventer € 171,-	Nederland € 192,-	Deventer € 171,-	Nederland € 178,-
Reinigingsheffing meerpersoonshuishouden 2016		Reinigingsheffing eenpersoonshuishouden 2016	
Deventer € 336,-	Nederland € 265,-	Deventer € 219,-	Nederland € 262,-

Woonlasten éénpersoonshuishouden 2016



Woonlasten meerpersoonshuishouden 2016



1 LEEFOMGEVING

- Bevolking 10
- Wonen 15
- Openbaar vervoer 19

2 CULTUUR, ECONOMIE EN DUURZAAM

- Cultuur 22
- Werkgelegenheid 24
- Detailhandel 29
- Toerisme 31
- Inkomen 32
- Arbeidsmarkt 33
- Duurzaam 35
- Internationaal 38

3 SOCIAAL

- Onderwijs 44
- Uitkeringen 47
- Wmo 48
- Gezondheid 50
- Sport en bewegen 52
- Discriminatie 53

4 VEILIGHEID EN BESTUUR

- Misdrijven 56
- Veiligheidsbeleving 57
- Brandweer 58
- Verkiezingen 59
- Gemeentelijke financiën 60

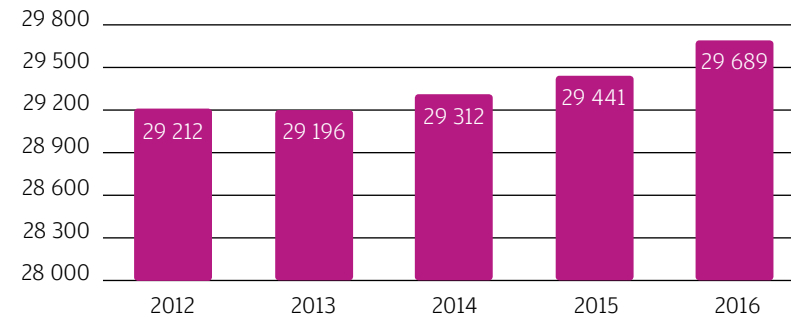
Gemiddelde WOZ-waarde (euro's) van de woningen per wijk in Deventer op 1 januari

Waardepeildatum van de woz- waarde is een jaar eerder

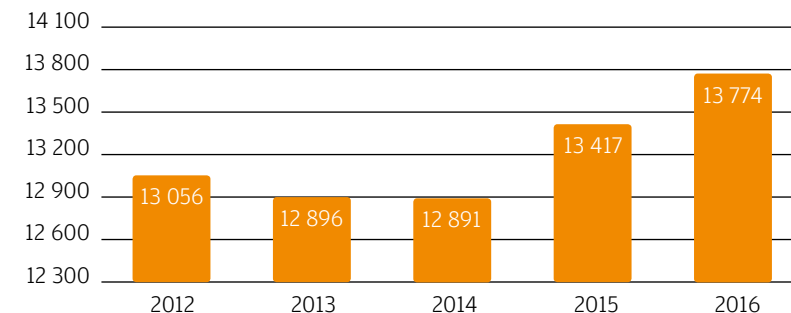
Wijken	2014	2015	2016
Binnenstad	202 000	193 800	194 500
De Hoven	194 900	189 300	191 200
Zandweerd	154 900	149 500	146 800
Voorstad	146 700	142 000	141 800
Borgele en Platvoet	159 500	154 900	149 900
Keizerslanden	142 600	135 700	133 300
Rivierenwijk en Bergweide	121 400	119 100	117 100
Colmschate-Noord	160 100	153 200	152 700
Colmschate-Vijfhoek	245 100	232 000	232 800
Colmschate-Zuid	208 300	201 200	199 700
Diepenveen	317 400	309 300	300 900
Schalkhaar	274 200	266 300	262 800
Okkenbroek	272 700	262 000	246 100
Lettele	307 700	305 600	301 900
Bathmen	279 500	272 000	269 000
Totaal	193 300	186 400	184 500



Eengezinswoningen in Deventer



Meergezinswoningen in Deventer



Meergezinswoningen



Leefomgeving | Wonen

INHOUD

1 LEEFOMGEVING

- Bevolking 10
- Wonen 15
- Openbaar vervoer 19

2 CULTUUR, ECONOMIE EN DUURZAAM

- Cultuur 22
- Werkgelegenheid 24
- Detailhandel 29
- Toerisme 31
- Inkomen 32
- Arbeidsmarkt 33
- Duurzaam 35
- Internationaal 38

3 SOCIAAL

- Onderwijs 44
- Uitkeringen 47
- Wmo 48
- Gezondheid 50
- Sport en bewegen 52
- Discriminatie 53


4 VEILIGHEID EN BESTUUR

- Misdrijven 56
- Veiligheidsbeleving 57
- Brandweer 58
- Verkiezingen 59
- Gemeentelijke financiën 60

Woningvoorraad (%) naar bouwperiode per wijk in Deventer op 1 januari 2016



Woningvoorraad (%) naar bouwtype in Deventer op 1 januari 2016



INHOUD

1 LEEFOMGEVING

- Bevolking 10
- Wonen 15
- Openbaar vervoer 19

2 CULTUUR, ECONOMIE EN DUURZAAM

- Cultuur 22
- Werkgelegenheid 24
- Detailhandel 29
- Toerisme 31
- Inkomen 32
- Arbeidsmarkt 33
- Duurzaam 35
- Internationaal 38

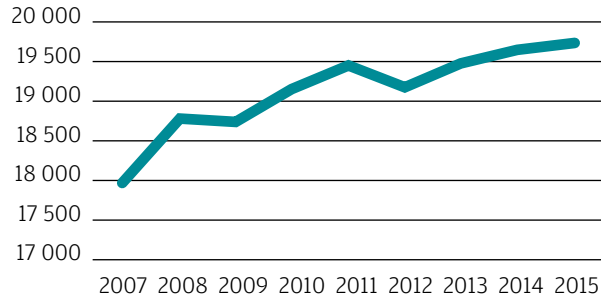
3 SOCIAAL

- Onderwijs 44
- Uitkeringen 47
- Wmo 48
- Gezondheid 50
- Sport en bewegen 52
- Discriminatie 53

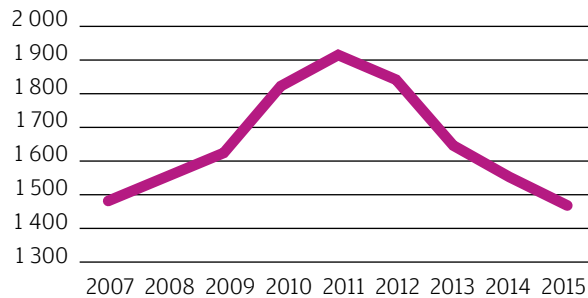
4 VEILIGHEID EN BESTUUR

- Misdrijven 56
- Veiligheidsbeleving 57
- Brandweer 58
- Verkiezingen 59
- Gemeentelijke financiën 60

Aantal in- en uitstappende treinreizigers station Deventer



Aantal in- en uitstappende treinreizigers station Deventer- Colmschate



NS-station Deventer meer en Deventer-Colmschate minder treinreizigers

Deventer kent twee NS-stations: station Deventer en station Deventer-Colmschate. Het station Deventer stamt uit het begin van de twintigste eeuw en is gelegen aan de rand van de binnenstad. Vanuit Deventer gaan er rechtstreekse verbindingen naar Zwolle, Enschede, Roosendaal, Amsterdam, Rotterdam en Den Haag. Daarnaast passeert de internationale trein Schiphol-Berlijn het station in Deventer. Ook rijden er diverse stoptreinen. Omdat spoorlijnen uit diverse richtingen in Deventer bij elkaar komen, kan het station Deventer als knooppunt gezien worden. Op een gemiddelde werkdag in 2015 maakten volgens de NS 19.739 reizigers gebruik van het station Deventer. Sinds 2007 is het aantal treinreizigers op dit station met 1.800 toegenomen. Het station Deventer-Colmschate wordt per dag door gemiddeld bijna 1.500 reizigers bezocht. Na jaren van groei wordt de daling van het aantal treinreizigers vanaf Colmschate, die is ingezet in 2011 doorgezet.



INHOUD

1 LEEFOMGEVING

- Bevolking 10
- Wonen 15
- Openbaar vervoer 19

2 CULTUUR, ECONOMIE EN DUURZAAM

- Cultuur 22
- Werkgelegenheid 24
- Detailhandel 29
- Toerisme 31
- Inkomen 32
- Arbeidsmarkt 33
- Duurzaam 35
- Internationaal 38

3 SOCIAAL

- Onderwijs 44
- Uitkeringen 47
- Wmo 48
- Gezondheid 50
- Sport en bewegen 52
- Discriminatie 53

4 VEILIGHEID EN BESTUUR

- Misdrijven 56
- Veiligheidsbeleving 57
- Brandweer 58
- Verkiezingen 59
- Gemeentelijke financiën 60

2 CULTUUR, ECONOMIE EN DUURZAAM



Cultuur, economie en duurzaam | Cultuur

INHOUD

1 LEEFOMGEVING

- Bevolking 10
- Wonen 15
- Openbaar vervoer 19

2 CULTUUR, ECONOMIE EN DUURZAAM

- Cultuur 22
- Werkgelegenheid 24
- Detailhandel 29
- Toerisme 31
- Inkomen 32
- Arbeidsmarkt 33
- Duurzaam 35
- Internationaal 38

3 SOCIAAL

- Onderwijs 44
- Uitkeringen 47
- Wmo 48
- Gezondheid 50
- Sport en bewegen 52
- Discriminatie 53

4 VEILIGHEID EN BESTUUR

- Misdrijven 56
- Veiligheidsbeleving 57
- Brandweer 58
- Verkiezingen 59
- Gemeentelijke financiën 60

Deventer biedt een ruim en veelzijdig cultureel aanbod dat dagelijks dan wel wekelijks te bezoeken is. Het aantal bezoekers bij veel verschillende culturele instellingen is in 2015 licht gegroeid. De grootste toename is te zien bij het Burgerweeshuis. Bij dit poppodium groeide het aantal bezoekers in 2015 met 18%. De Bergkerk (-20%) en de gemeentemusea (-14%) hadden in 2015 minder bezoekers.



22

Bezoekers Vue Cinemas en filmhuis de Keizer

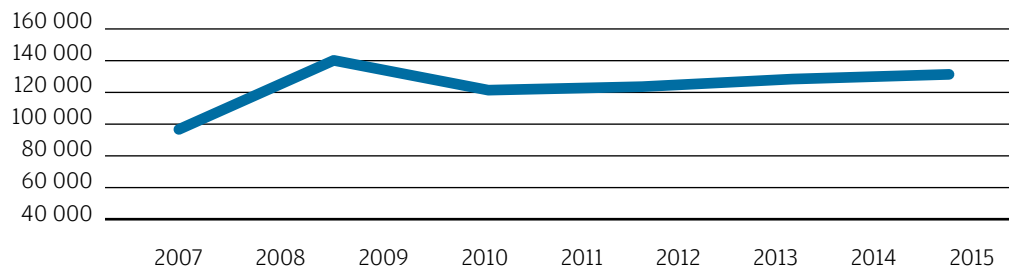
Jaar	Vue Cinemas ¹	Filmhuis de Keizer
2010	190 000	47 000
2011	252 000	48 000
2012	241 000	50 000
2013	199 000	46 000
2014	197 000	51 000
2015	212 000	53 000

¹ Voorheen JT Deventer en Luxor theater

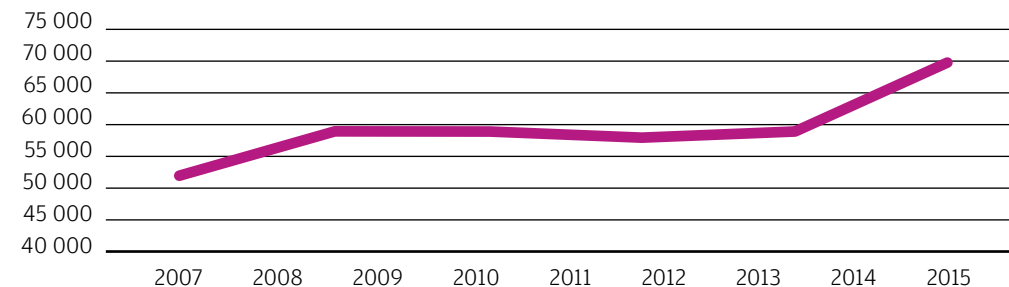
Bezoekers de Bergkerk en gemeentemusea

Jaar	Bergkerk	Gemeentemusea
2010	84 000	70 000
2011	88 000	59 000
2012	96 000	53 000
2013	96 000	67 000
2014	95 000	37 000
2015	76 000	32 000

Bezoekers Deventer Schouwburg



Bezoekers poppodium het Burgerweeshuis



1 LEEFOMGEVING

- Bevolking 10
- Wonen 15
- Openbaar vervoer 19

2 CULTUUR, ECONOMIE EN DUURZAAM

- Cultuur 22
- Werkgelegenheid 24
- Detailhandel 29
- Toerisme 31
- Inkomen 32
- Arbeidsmarkt 33
- Duurzaam 35
- Internationaal 38

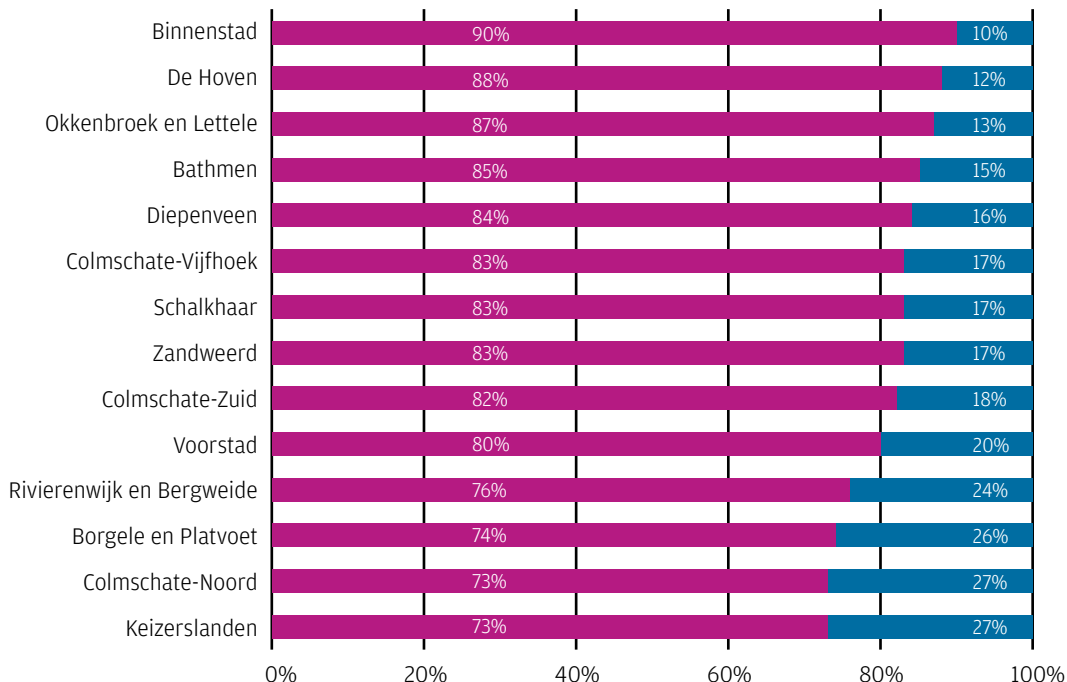
3 SOCIAAL

- Onderwijs 44
- Uitkeringen 47
- Wmo 48
- Gezondheid 50
- Sport en bewegen 52
- Discriminatie 53

4 VEILIGHEID EN BESTUUR

- Misdrijven 56
- Veiligheidsbeleving 57
- Brandweer 58
- Verkiezingen 59
- Gemeentelijke financiën 60

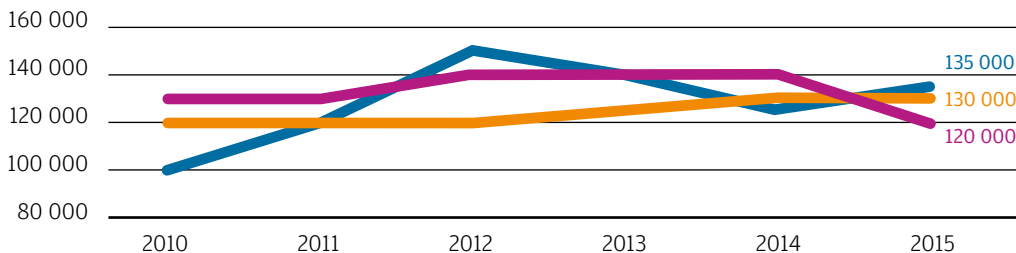
Uitgaan van de Deventenaren



Uit het Bewonersonderzoek van eind 2015 blijkt dat 81% van de Deventenaren wel eens uitgaat naar bijvoorbeeld een café, bioscoop, theater, museum, sportwedstrijd, koffiehuis, buurthuis of een ontmoetingscentrum. Per wijk loopt het aandeel uiteen van drieënzeventig procent in Keizerslanden en Colmschate-Noord tot negentig procent in de Binnenstad. Meer informatie over uitgaan van Deventenaren op www.staatvandeenter.nl.

■ Gaat wel eens uit
■ Gaat niet uit

Bezoekersaantallen van grote evenementen in Deventer



In 2015 had de Boekenmarkt in Deventer evenveel bezoekers als een jaar eerder. Het aantal bezoekers aan Deventer op Stelten is 20.000 minder, het Dickens Festijn zag 10.000 meer bezoekers. In totaal hebben 385.000 bezoekers de drie grote Deventer evenementen bezocht in 2015. De cijfers zijn gebaseerd op schattingen van VVV Deventer.

— Dickens Festijn
— Boekenmarkt
— Deventer op Stelten

Cultuur, economie en duurzaam | Werkgelegenheid

INHOUD

1 LEEFOMGEVING

Bevolking	10
Wonen	15
Openbaar vervoer	19

2 CULTUUR, ECONOMIE EN DUURZAAM

Cultuur	22
Werkgelegenheid	24
Detailhandel	29
Toerisme	31
Inkomen	32
Arbeidsmarkt	33
Duurzaam	35
Internationaal	38

3 SOCIAAL

Onderwijs	44
Uitkeringen	47
Wmo	48
Gezondheid	50
Sport en bewegen	52
Discriminatie	53

4 VEILIGHEID EN BESTUUR

Misdrijven	56
Veiligheidsbeleving	57
Brandweer	58
Verkiezingen	59
Gemeentelijke financiën	60

Deventer in een jaar 500 banen rijker

De cijfers over het aantal vestigingen en arbeidsplaatsen in Deventer zijn afkomstig van het Bedrijven en Instellingen Register Overijssel (B.I.R.O.). De cijfers hebben betrekking op mei 2015. Over 2014 is toename van de werkgelegenheid zichtbaar. Totaal waren bij 6.326 vestigingen 43.770 banen beschikbaar. Dat zijn nagenoeg 500 banen meer dan in 2014, een toename van 1,2%. Het aantal bedrijven steeg in 2015 met 2,4%. De handelsector heeft in Deventer de meeste vestigingen (1.435). Qua werkgelegenheid is de gezondheidszorg de sector met de meeste arbeidsplaatsen (8.370). Het Deventer ziekenhuis is met 2.200 werknemers veruit de grootste werkgever in de gemeente.

Sector vervoer en opslag het meest gegroeid

In 2015 nam bij veel sectoren in Deventer de werkgelegenheid toe. Vooral in de sectoren handel, horeca, zorg en vervoer en opslag steeg het aantal banen aanzienlijk. Het meest gegroeid is de sector vervoer en opslag waar Deventer in 2015 bijna 400 banen meer telde dan in 2014. Het economisch herstel is nog wisselvallig. Zo raakte Deventer ook banen kwijt. De sectoren verhuur en handel in roerend goed (-131), bouwnijverheid (-165) en industrie (-207) vertoonden achtereenvolgens de grootste dalingen.

Aantal bedrijven per sector in Deventer op 1 mei

Sector	2013	2014	2015
Landbouw, bosbouw en visserij	285	283	287
Industrie	179	180	187
Energievoorziening	2	2	2
Waterbedrijven en afvalbeheer	8	9	6
Bouwnijverheid	400	425	442
Handel	1 394	1 428	1 435
Vervoer en opslag	74	75	77
Horeca	274	282	302
Informatie en communicatie	344	402	419
Financiële dienstverlening	86	84	85
Verhuur van en handel in onroerend goed	72	73	76
Specialistische zakelijke diensten	1 232	1 307	1 339
Verhuur en handel van onroerend goed	273	278	278
Openbaar bestuur en overheidsdiensten	18	17	8
Onderwijs	194	196	200
Gezondheids- en welzijnszorg	452	470	493
Cultuur, sport en recreatie	342	352	362
Overige dienstverlening	310	317	328
Totaal	5 939	6 180	6 326

Aantal full- en parttime banen per sector in Deventer op 1 mei

2013	2014	2015
1 482	1 364	1 382
6 455	6 173	5 966
128	148	160
105	134	58
1 965	1 971	1 806
7 829	7 795	8 020
879	917	1 310
1 703	1 737	1 856
1 587	1 556	1 547
592	540	550
477	462	436
5 118	5 020	5 105
1 725	1 131	1 000
1 532	1 488	1 505
3 166	3 015	3 030
9 300	8 185	8 370
804	855	896
833	780	773
45 680	43 271	43 770

1 LEEFOMGEVING

- Bevolking 10
- Wonen 15
- Openbaar vervoer 19

2 CULTUUR, ECONOMIE EN DUURZAAM

- Cultuur 22
- Werkgelegenheid 24
- Detailhandel 29
- Toerisme 31
- Inkomen 32
- Arbeidsmarkt 33
- Duurzaam 35
- Internationaal 38

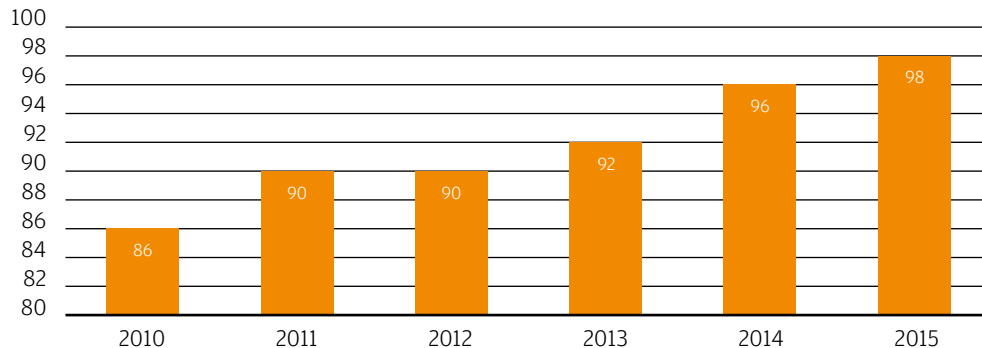
3 SOCIAAL

- Onderwijs 44
- Uitkeringen 47
- Wmo 48
- Gezondheid 50
- Sport en bewegen 52
- Discriminatie 53

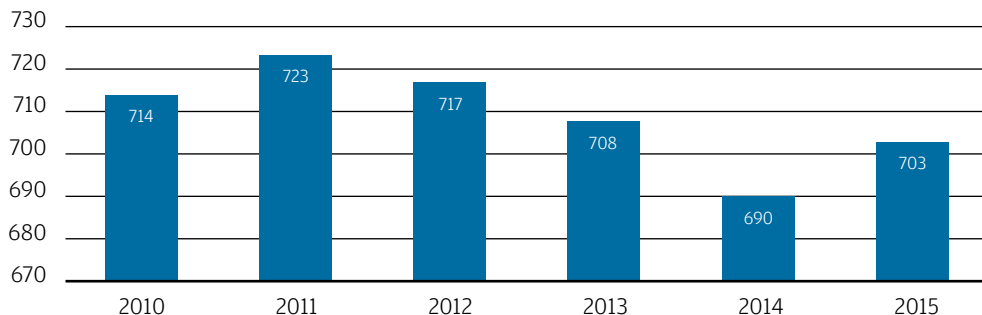
4 VEILIGHEID EN BESTUUR

- Misdrijven 56
- Veiligheidsbeleving 57
- Brandweer 58
- Verkiezingen 59
- Gemeentelijke financiën 60

Aantal bedrijven per 1.000 inwoners (15-64 jaar) in Deventer



Aantal banen per 1.000 inwoners (15-64 jaar) in Deventer



Bedrijven per 1.000 inwoners



Banen per 1.000 inwoners



Aantal bedrijven en banen per wijk in Deventer mei 2015

Wijken	Bedrijven	Banen
Binnenstad	1 216	6 926
De Hoven	136	268
Zandweerd	502	1 670
Voorstad	540	5 003
Borgele en Platvoet	198	880
Keizerslanden	336	2 240
Rivierenwijk en Bergweide	911	16 731
Colmschate-Noord	181	1 494
Colmschate-Vijfhoek	504	1 141
Colmschate-Zuid	607	3 947
Diepenveen	283	767
Schalkhaar	311	947
Okkenbroek	22	44
Lettele	187	475
Bathmen	392	1 237
Totaal	6 326	43 770

Cultuur, economie en duurzaam | **Werkgelegenheid**

INHOUD

1 LEEFOMGEVING

- Bevolking 10
- Wonen 15
- Openbaar vervoer 19

2 CULTUUR, ECONOMIE EN DUURZAAM

- Cultuur 22
- Werkgelegenheid 24
- Detailhandel 29
- Toerisme 31
- Inkomen 32
- Arbeidsmarkt 33
- Duurzaam 35
- Internationaal 38

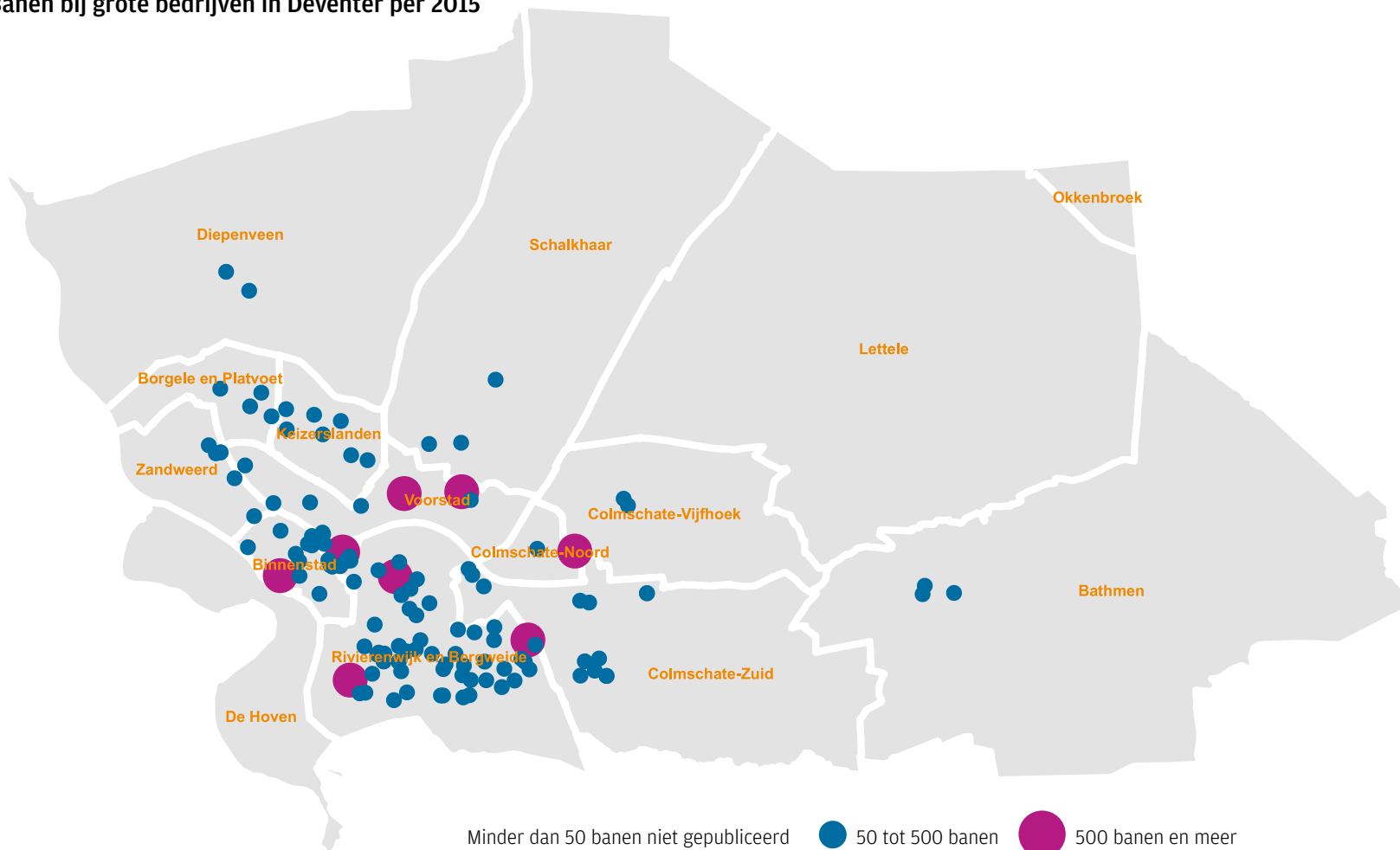
3 SOCIAAL

- Onderwijs 44
- Uitkeringen 47
- Wmo 48
- Gezondheid 50
- Sport en bewegen 52
- Discriminatie 53

4 VEILIGHEID EN BESTUUR

- Misdrijven 56
- Veiligheidsbeleving 57
- Brandweer 58
- Verkiezingen 59
- Gemeentelijke financiën 60

Banen bij grote bedrijven in Deventer per 2015



INHOUD

1 LEEFOMGEVING

- Bevolking 10
- Wonen 15
- Openbaar vervoer 19

2 CULTUUR, ECONOMIE EN DUURZAAM

- Cultuur 22
- Werkgelegenheid 24
- Detailhandel 29
- Toerisme 31
- Inkomen 32
- Arbeidsmarkt 33
- Duurzaam 35
- Internationaal 38

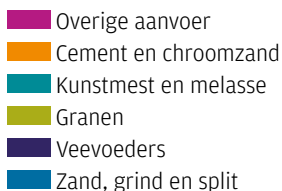
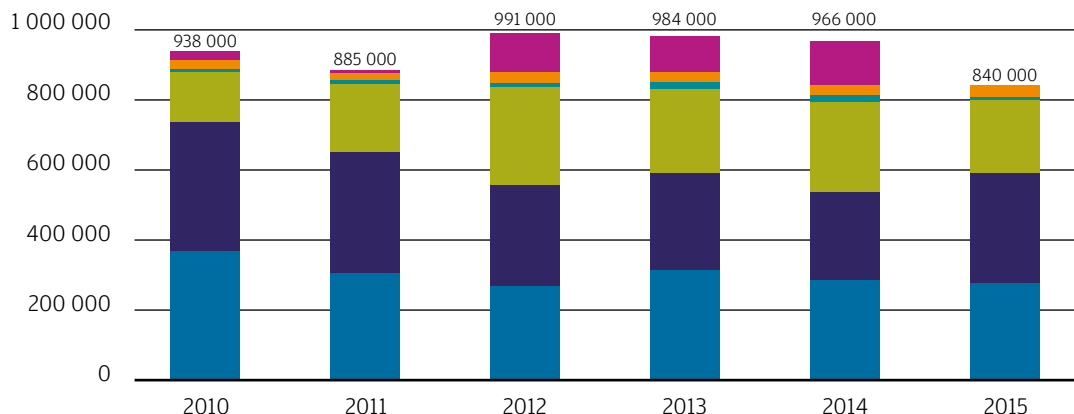
3 SOCIAAL

- Onderwijs 44
- Uitkeringen 47
- Wmo 48
- Gezondheid 50
- Sport en bewegen 52
- Discriminatie 53

4 VEILIGHEID EN BESTUUR

- Misdrijven 56
- Veiligheidsbeleving 57
- Brandweer 58
- Verkiezingen 59
- Gemeentelijke financiën 60

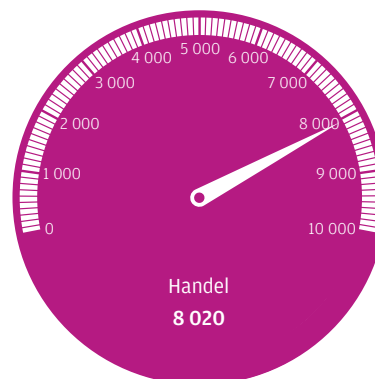
Aangevoerde scheepsladingen in tonnage in haven in Deventer



840.000 ton aangevoerde scheepsladingen

De haven ligt strategisch in Deventer. Daardoor is de stad per binnenvaartschip uitstekend bereikbaar. De meeste schepen komen uit Rotterdam en Amsterdam. Maar ook wordt rechtstreeks aangevoerd uit Duitsland, België, Frankrijk en Oost-Europa. De haven is uitstekend per vrachtauto bereikbaar door de directe ligging aan de A1. In 2015 is 840.000 ton aan ladingen met schepen aangevoerd. De ladingen bestaan voor het grootste deel uit veevoerders (38%). Zand, grind en split (33%) komen op de tweede plaats en granen (25%) op de derde plaats. De overige producten die gelost worden zijn kunstmeststoffen, melasse, cement en chroomzand.

Banen in top 3 sectoren Deventer



Cultuur, economie en duurzaam | Werkgelegenheid

INHOUD

1 LEEFOMGEVING

- Bevolking 10
- Wonen 15
- Openbaar vervoer 19

2 CULTUUR, ECONOMIE EN DUURZAAM

- Cultuur 22
- Werkgelegenheid 24
- Detailhandel 29
- Toerisme 31
- Inkomen 32
- Arbeidsmarkt 33
- Duurzaam 35
- Internationaal 38

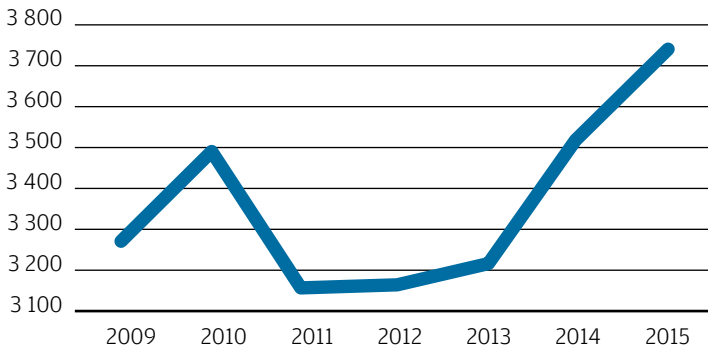
3 SOCIAAL

- Onderwijs 44
- Uitkeringen 47
- Wmo 48
- Gezondheid 50
- Sport en bewegen 52
- Discriminatie 53

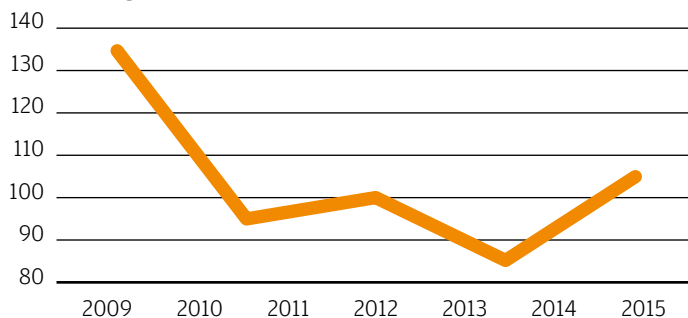
4 VEILIGHEID EN BESTUUR

- Misdrijven 56
- Veiligheidsbeleving 57
- Brandweer 58
- Verkiezingen 59
- Gemeentelijke financiën 60

Aantal zzp-ers (1-pitters) in Deventer

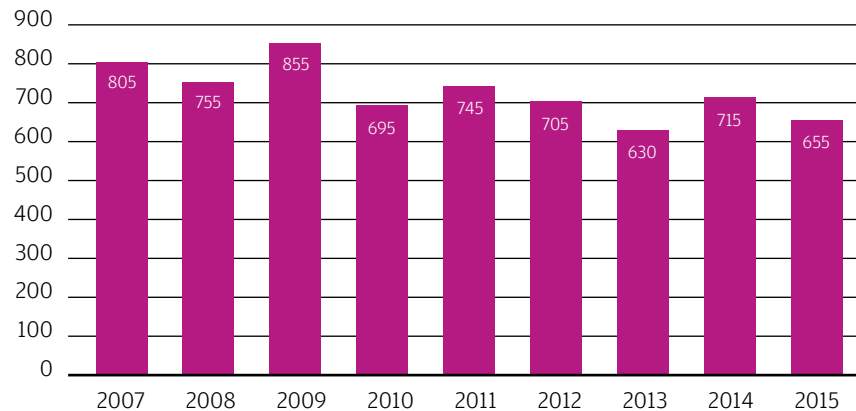


Aantal snelgroeïende bedrijven in Deventer

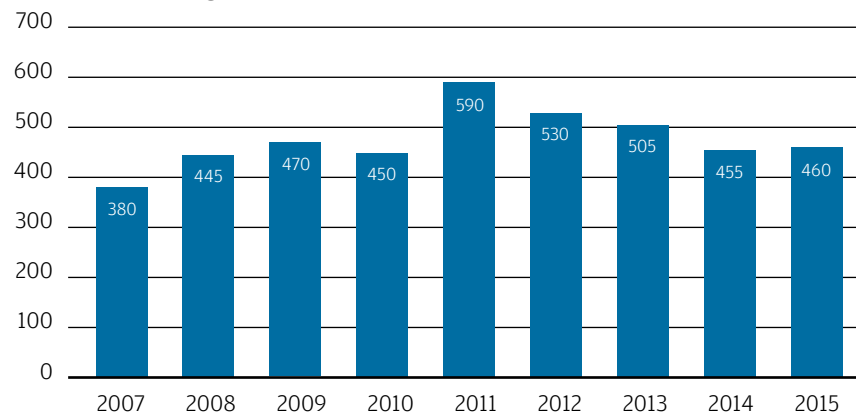


Snelgroeïend zijn alle bedrijven met tien of meer werknemers in het begin van het startjaar met een gemiddelde autonome groei van 20% per jaar of meer over een periode van drie jaar, waarbij groei kan worden uitgedrukt in het aantal werknemers en/of de omzet.

Aantal oprichtingen (bedrijven) in Deventer



Aantal opheffingen (bedrijven) in Deventer



Bron: Bedrijven- en instellingen Register Overijssel (BIRO) / Gemeente Deventer

INHOUD

1 LEEFOMGEVING

Bevolking	10
Wonen	15
Openbaar vervoer	19

2 CULTUUR, ECONOMIE EN DUURZAAM

Cultuur	22
Werkgelegenheid	24
Detailhandel	29
Toerisme	31
Inkomen	32
Arbeidsmarkt	33
Duurzaam	35
Internationaal	38

3 SOCIAAL

Onderwijs	44
Uitkeringen	47
Wmo	48
Gezondheid	50
Sport en bewegen	52
Discriminatie	53

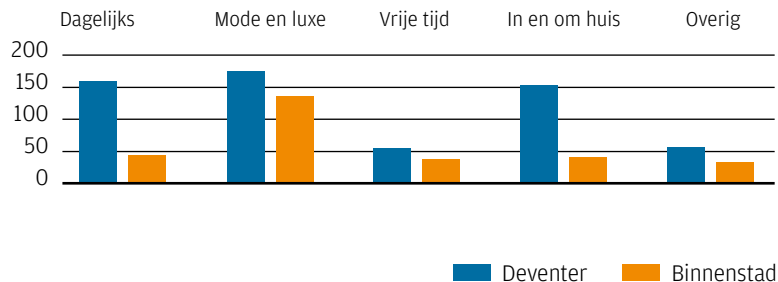
4 VEILIGHEID EN BESTUUR

Misdrijven	56
Veiligheidsbeleving	57
Brandweer	58
Verkiezingen	59
Gemeentelijke financiën	60

Aantal detailhandelsondernemingen per branche in Deventer

Branche	2014	2015	2016
Voedings- en genotmiddelen	131	130	126
Persoonlijke verzorging	33	34	34
Warenhuizen (algemeen assortiment)	3	3	2
Kleding en mode accessoires	108	99	92
Schoenen en lederwaren	25	24	17
Juweliersartikelen en optiek	23	23	22
Huishoudelijke en luxe artikelen	26	34	32
Antiek en kunstvoorwerpen	13	11	10
Sport- en spelartikelen	19	21	23
Hobbybenodigdheden	16	16	16
Boeken en beeld / geluid	22	22	16
Bloemen, planten en tuinbenodigdheden	34	32	29
Bruin- en witgoed	33	34	29
Auto- en fietsbenodigdheden	18	16	16
Doe-het-zelf artikelen	14	15	14
Wonen	63	65	66
Overig detailhandel	57	54	57
Totaal	638	633	601

Aantal detailhandelsondernemingen per branche in Deventer en in de binnenstad 2016

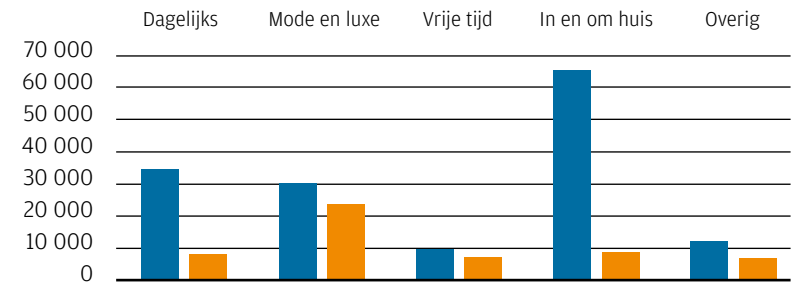


Bron: Locatus

Verkoopvloeroppervlakte (m2) per branche in Deventer

Branche	2014	2015	2016
Voedings- en genotmiddelen	29 066	29 244	30 153
Persoonlijke verzorging	4 259	4 309	4 510
Warenhuizen (algemeen assortiment)	4 973	4 973	1 815
Kleding en mode accessoires	16 370	16 128	15 869
Schoenen en lederwaren	5 494	5 364	4 523
Juweliersartikelen en optiek	1 426	1 436	1 424
Huishoudelijke en luxe artikelen	6 332	6 859	5 948
Antiek en kunstvoorwerpen	1 020	775	750
Sport- en spelartikelen	6 535	6 295	6 351
Hobbybenodigdheden	1 885	1 785	1 834
Boeken en beeld / geluid	2 012	2 086	1 618
Bloemen, planten en tuinbenodigdheden	7 936	7 516	6 836
Bruin- en witgoed	7 083	7 113	6 346
Auto- en fietsbenodigdheden	4 745	4 258	4 146
Doe-het-zelf artikelen	13 437	14 781	14 713
Wonen	37 548	35 428	33 397
Overig detailhandel	7 113	7 362	12 370
Totaal	157 234	155 712	152 603

Verkoopvloeroppervlakte (m2) per branche in Deventer en in de binnenstad 2016



Cultuur, economie en duurzaam | Detailhandel

INHOUD

1 LEEFOMGEVING

- Bevolking 10
- Wonen 15
- Openbaar vervoer 19

2 CULTUUR, ECONOMIE EN DUURZAAM

- Cultuur 22
- Werkgelegenheid 24
- Detailhandel 29
- Toerisme 31
- Inkomen 32
- Arbeidsmarkt 33
- Duurzaam 35
- Internationaal 38

3 SOCIAAL

- Onderwijs 44
- Uitkeringen 47
- Wmo 48
- Gezondheid 50
- Sport en bewegen 52
- Discriminatie 53

4 VEILIGHEID EN BESTUUR

- Misdrijven 56
- Veiligheidsbeleving 57
- Brandweer 58
- Verkiezingen 59
- Gemeentelijke financiën 60

Winkelpanden en leegstaande verkooppunten in binnenstad Deventer 2016



■ Winkelpanden ■ Leegstaande winkelpanden / verkooppunten



INHOUD

1 LEEFOMGEVING

Bevolking 10

Wonen 15

Openbaar vervoer 19

2 CULTUUR, ECONOMIE EN DUURZAAM

Cultuur 22

Werkgelegenheid 24

Detailhandel 29

Toerisme 31

Inkomen 32

Arbeidsmarkt 33

Duurzaam 35

Internationaal 38

3 SOCIAAL

Onderwijs 44

Uitkeringen 47

Wmo 48

Gezondheid 50

Sport en bewegen 52

Discriminatie 53

4 VEILIGHEID EN BESTUUR

Misdrijven 56

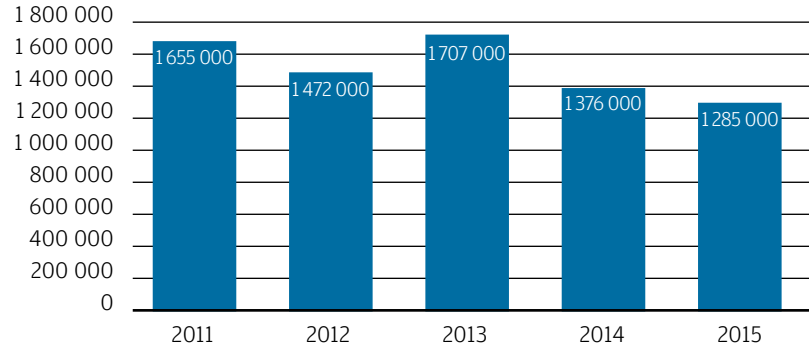
Veiligheidsbeleving 57

Brandweer 58

Verkiezingen 59

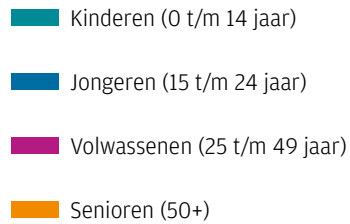
Gemeentelijke financiën 60

Toeristisch bezoek aan Deventer: aantal bezoeken

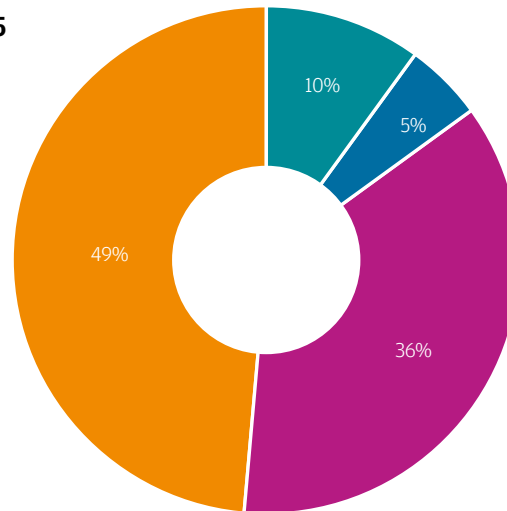


31

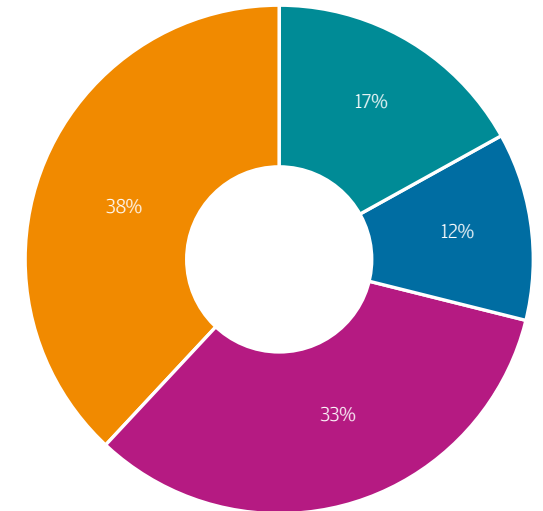
Toeristisch bezoek: leeftijd bezoekers in 2015



Stedenbezoek wordt verhoudingsgewijs vaak door senioren en minder door volwassenen gedaan.



Deventer



Nederland

Cultuur, economie en duurzaam | Inkomen

INHOUD

1 LEEFOMGEVING

Bevolking 10

Wonen 15

Openbaar vervoer 19

2 CULTUUR, ECONOMIE EN DUURZAAM

Cultuur 22

Werkgelegenheid 24

Detailhandel 29

Toerisme 31

Inkomen 32

Arbeidsmarkt 33

Duurzaam 35

Internationaal 38

3 SOCIAAL

Onderwijs 44

Uitkeringen 47

Wmo 48

Gezondheid 50

Sport en bewegen 52

Discriminatie 53

4 VEILIGHEID EN BESTUUR

Misdrijven 56

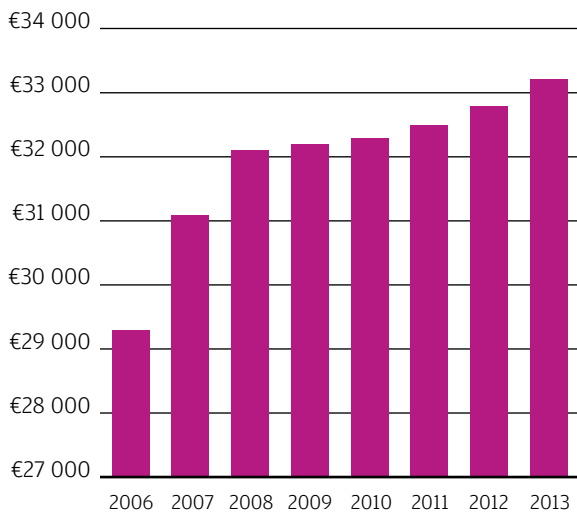
Veiligheidsbeleving 57

Brandweer 58

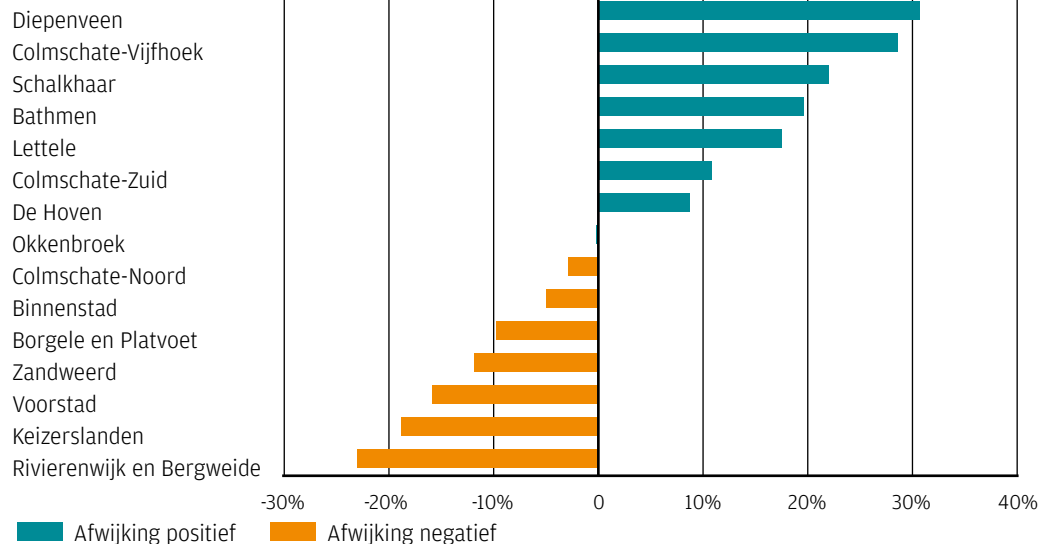
Verkiezingen 59

Gemeentelijke financiën 60

Gemiddeld besteedbaar huishoudinkomen in Deventer



Afwijking van het huishoudinkomen per wijk in % van het Deventer gemiddelde (€ 33.200) in 2013



Armlastige huishoudens (%) in Deventer in 2015



Armlastige huishoudens hebben een netto jaarinkomen:

Alleenwonend tot € 11.500

Gehuwd / samenwonend (met of zonder kinderen) tot € 16.500

Deventer telt bijna 5.900 armlastige huishoudens. Dat is 14% van het totaal aantal huishoudens.

Meer informatie over armlastige huishoudens www.staatvandeventer.nl



Gemiddeld besteedbaar huishoudinkomen

Deventer

€ 33 200

Gemiddeld gemeenten

50 000-100 000 inwoners

€ 34 700

INHOUD

1 LEEFOMGEVING

- Bevolking 10
- Wonen 15
- Openbaar vervoer 19

2 CULTUUR, ECONOMIE EN DUURZAAM

- Cultuur 22
- Werkgelegenheid 24
- Detailhandel 29
- Toerisme 31
- Inkomen 32
- Arbeidsmarkt 33
- Duurzaam 35
- Internationaal 38

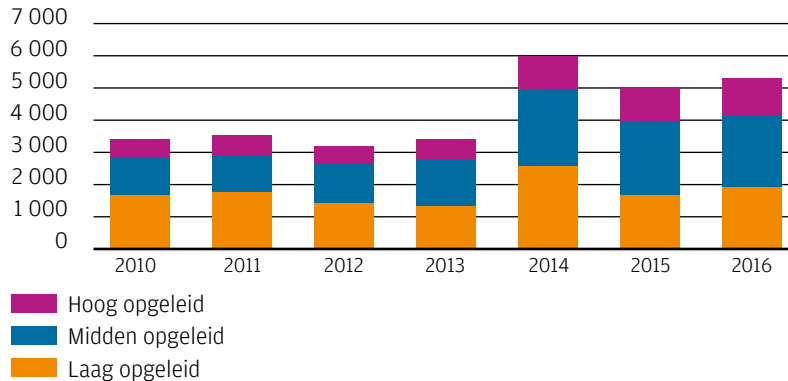
3 SOCIAAL

- Onderwijs 44
- Uitkeringen 47
- Wmo 48
- Gezondheid 50
- Sport en bewegen 52
- Discriminatie 53


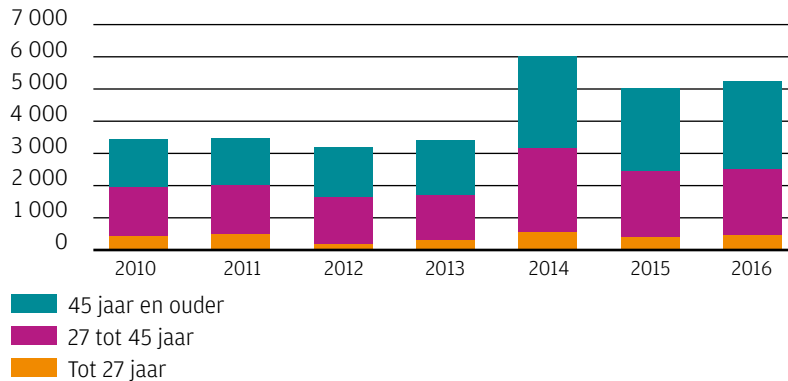
4 VEILIGHEID EN BESTUUR

- Misdrijven 56
- Veiligheidsbeleving 57
- Brandweer 58
- Verkiezingen 59
- Gemeentelijke financiën 60

Niet-werkende werkzoekenden naar opleidingsniveau in Deventer



Niet-werkende werkzoekenden naar leeftijd in Deventer



Meer werkzoekenden

Het aantal ingeschreven niet-werkende werkzoekenden is het afgelopen jaar in Deventer toegenomen. Per 1 januari 2016 stonden bijna 5.300 Deventenaren bij het UWV geregistreerd als werkzoekend, een jaar eerder ruim 5.000.

Meer midden- en hoogopgeleide werkzoekenden

De werkloosheid in Deventer raakt vooral de midden- en hoger opgeleiden. Het aandeel werkzoekenden met een middelbaar opleidingsniveau ging sinds 2010 van 35% naar 42%. Het aandeel hoog opgeleiden steeg van 17% naar 21%. De groep laag opgeleide werkzoekenden daalde in dezelfde periode van 48% naar 36%.

Helft werkzoekenden is 45 jaar of ouder

Van de werkzoekenden in Deventer is 9% in 2016 jonger dan 27 jaar. Sinds 2010 is het aandeel in deze jonge leeftijdscategorie gedaald met 5%. In de leeftijdsgroep 27 tot 45 jaar daalde de werkloosheid van 43% naar 39%. In dezelfde periode steeg bij de oudste leeftijdsgroep (45 jaar en ouder) de werkloosheid van 43% naar 52%.

Cultuur, economie en duurzaam | Arbeidsmarkt

INHOUD

1 LEEFOMGEVING

- Bevolking 10
- Wonen 15
- Openbaar vervoer 19

2 CULTUUR, ECONOMIE EN DUURZAAM

- Cultuur 22
- Werkgelegenheid 24
- Detailhandel 29
- Toerisme 31
- Inkomen 32
- Arbeidsmarkt 33
- Duurzaam 35
- Internationaal 38

3 SOCIAAL

- Onderwijs 44
- Uitkeringen 47
- Wmo 48
- Gezondheid 50
- Sport en bewegen 52
- Discriminatie 53

4 VEILIGHEID EN BESTUUR

- Misdrijven 56
- Veiligheidsbeleving 57
- Brandweer 58
- Verkiezingen 59
- Gemeentelijke financiën 60

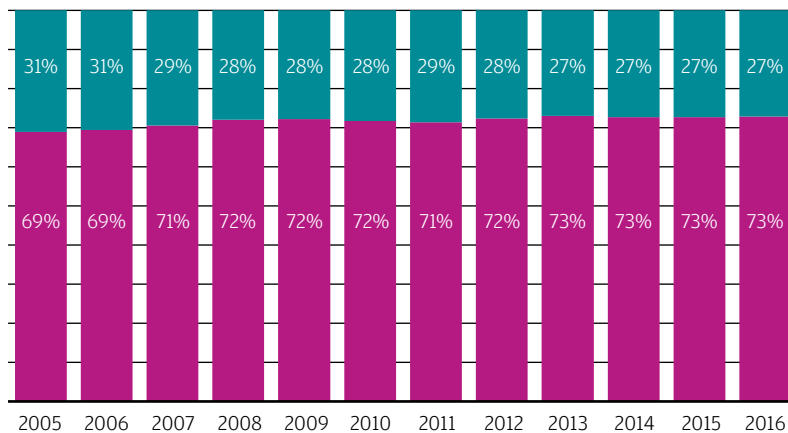
Beroepsbevolking naar leeftijd (%) in Deventer in 2016



De potentiële beroepsbevolking zijn alle mensen die in aanmerking komen om te werken. Dit zijn alle inwoners tussen de 15 en 65 jaar. Totaal potentiële beroepsbevolking in Deventer: 65.120.

Meer informatie over beroepsbevolking www.staatvandeventer.nl

Beroepsdeelname in % 15 tot 65 jarigen in Deventer



■ Geen arbeidsdeelname 15 tot 65 jarigen
 ■ Arbeidsdeelname 15 tot 65 jarigen

Werkzame beroepsbevolking: aantal werknemers (per 1.000 inwoners 15 tot 65 jaar) in Deventer in 2015



Werkzame beroepsbevolking: aantal zelfstandigen (per 1.000 inwoners 15 tot 65 jaar) in Deventer in 2015



INHOUD

1 LEEFOMGEVING

Bevolking	10
Wonen	15
Openbaar vervoer	19

2 CULTUUR, ECONOMIE EN DUURZAAM

Cultuur	22
Werkgelegenheid	24
Detailhandel	29
Toerisme	31
Inkomen	32
Arbeidsmarkt	33
Duurzaam	35
Internationaal	38

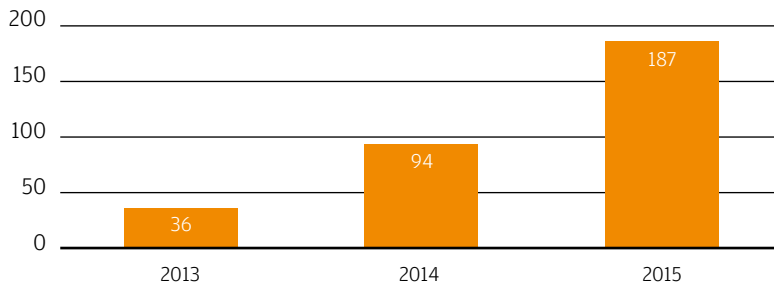
3 SOCIAAL

Onderwijs	44
Uitkeringen	47
Wmo	48
Gezondheid	50
Sport en bewegen	52
Discriminatie	53

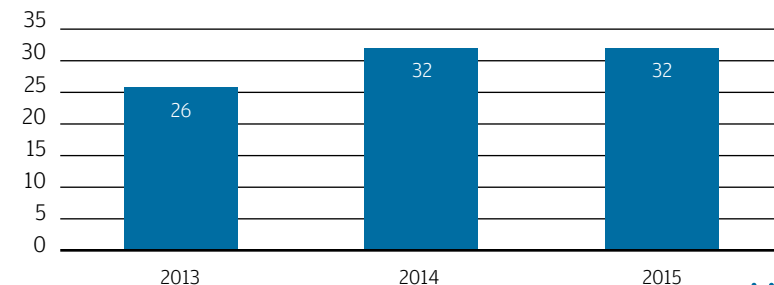
4 VEILIGHEID EN BESTUUR

Misdrijven	56
Veiligheidsbeleving	57
Brandweer	58
Verkiezingen	59
Gemeentelijke financiën	60

Bedrijfs- en personenauto's op aardgas en elektriciteit in Deventer



Bedrijfs- en personenauto's op aardgas en elektriciteit in Deventer



Bedrijfs- en personenauto's op aardgas en elektriciteit per 10.000 inwoners



Meer motorvoertuigen in Deventer

Op 1 januari 2016 rijden in Deventer 61.770 motorvoertuigen. Over 2015 is het totale motorvoertuigenpark met bijna 550 toegenomen. De groei is te zien bij alle categorieën. Personenauto's (+441) en bedrijfsauto's (+66) stegen het sterkst. Daarna kwamen voertuigen met en bromfietskenteken (+36). Het aantal motorfietsen (+5) groeide het minst.

Auto's op aardgas en elektriciteit verdubbeld

187 personen- en bedrijfsauto's in Deventer gebruiken in 2015 als brandstof aardgas of elektriciteit. Vergeleken met een jaar eerder is dit nagenoeg een verdubbeling. Per 10.000 inwoners heeft Deventer 19 auto's op elektriciteit of aardgas. In gemeenten met gelijke omvang (50.000-100.000) is dit 27.

Motorvoertuigen in Deventer op 1 januari

	2015	2016
Personenauto's	41 627	42 068
Bedrijfsauto's		
-Bestelauto's	2 916	3 027
-Vrachtauto's	208	179
-Trekkeurs	293	256
-Speciale voertuigen	250	246
-Autobussen	379	370
-Aanhangwagens/opleggers	5 567	5 601
Subtotaal bedrijfsauto's	9 613	9 679
Motorfietsen	3 431	3 436
Voertuigen met bromfietskenteken		
-Snorfietsen	4 831	4 950
-Bromfietsen	1 603	1 525
-Brommobielen	93	91
-Overig	24	21
Subtotaal voertuigen met bromfietskenteken	6 551	6 587
Totaal motorvoertuigen	61 222	61 770

Cultuur, economie en duurzaam | Duurzaam

INHOUD

1 LEEFOMGEVING

- Bevolking 10
- Wonen 15
- Openbaar vervoer 19

2 CULTUUR, ECONOMIE EN DUURZAAM

- Cultuur 22
- Werkgelegenheid 24
- Detailhandel 29
- Toerisme 31
- Inkomen 32
- Arbeidsmarkt 33
- Duurzaam 35
- Internationaal 38

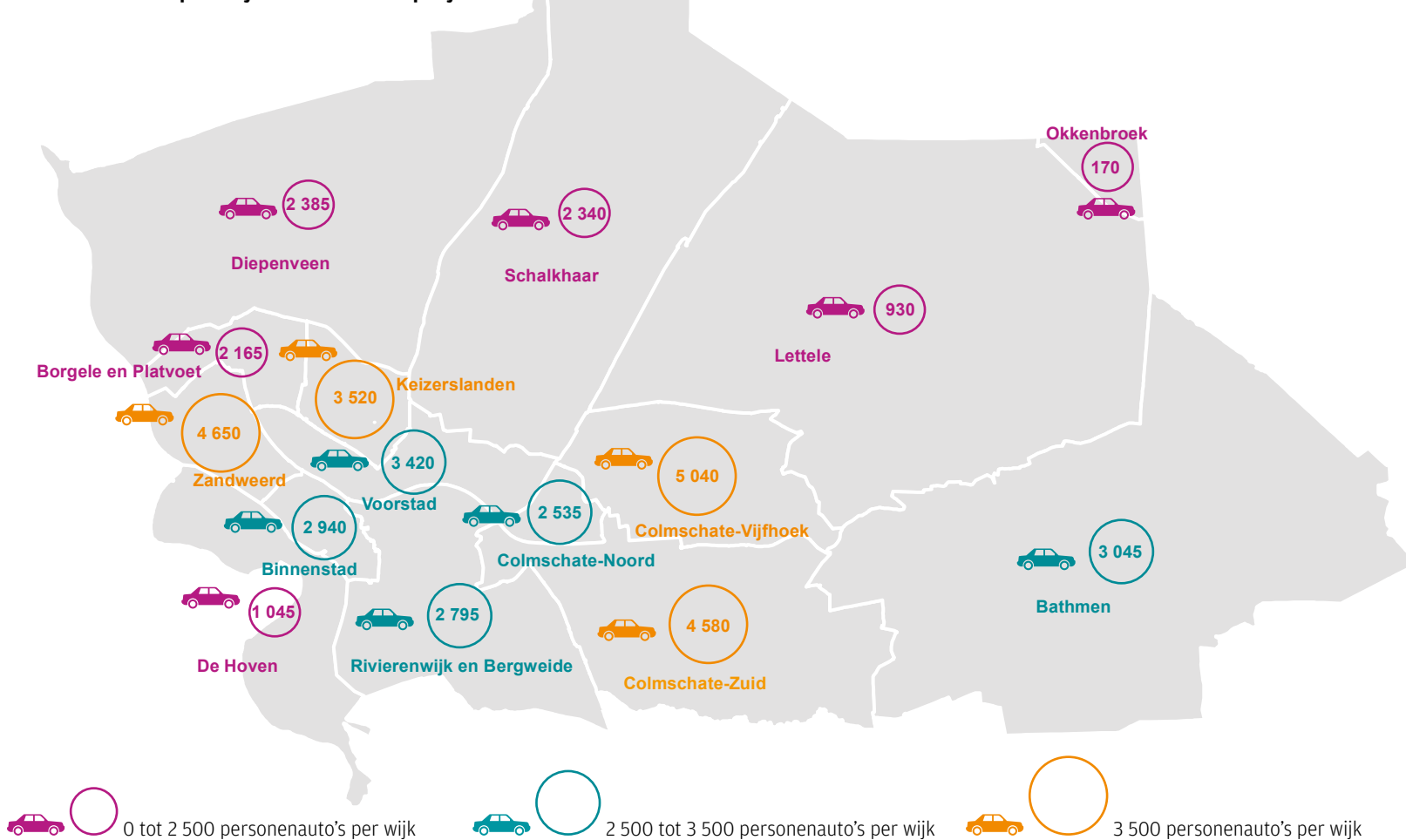
3 SOCIAAL

- Onderwijs 44
- Uitkeringen 47
- Wmo 48
- Gezondheid 50
- Sport en bewegen 52
- Discriminatie 53

4 VEILIGHEID EN BESTUUR

- Misdrijven 56
- Veiligheidsbeleving 57
- Brandweer 58
- Verkiezingen 59
- Gemeentelijke financiën 60

Personenauto's per wijk in Deventer op 1 januari 2015



1 LEEFOMGEVING

- Bevolking 10
- Wonen 15
- Openbaar vervoer 19

2 CULTUUR, ECONOMIE EN DUURZAAM

- Cultuur 22
- Werkgelegenheid 24
- Detailhandel 29
- Toerisme 31
- Inkomen 32
- Arbeidsmarkt 33
- Duurzaam 35
- Internationaal 38

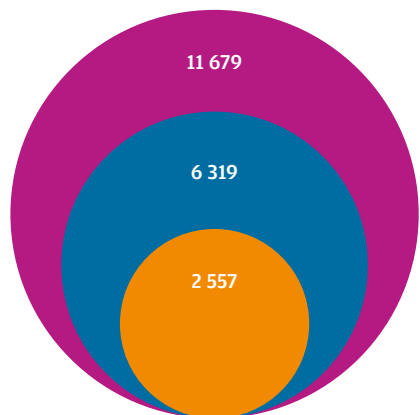
3 SOCIAAL

- Onderwijs 44
- Uitkeringen 47
- Wmo 48
- Gezondheid 50
- Sport en bewegen 52
- Discriminatie 53

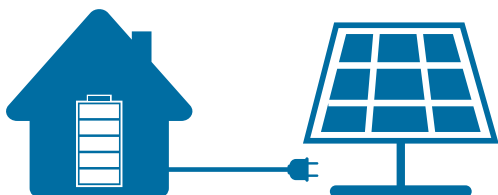
4 VEILIGHEID EN BESTUUR

- Misdrijven 56
- Veiligheidsbeleving 57
- Brandweer 58
- Verkiezingen 59
- Gemeentelijke financiën 60

Vermogen zonnepanelen (kWp) in Deventer



2011 2013 2015



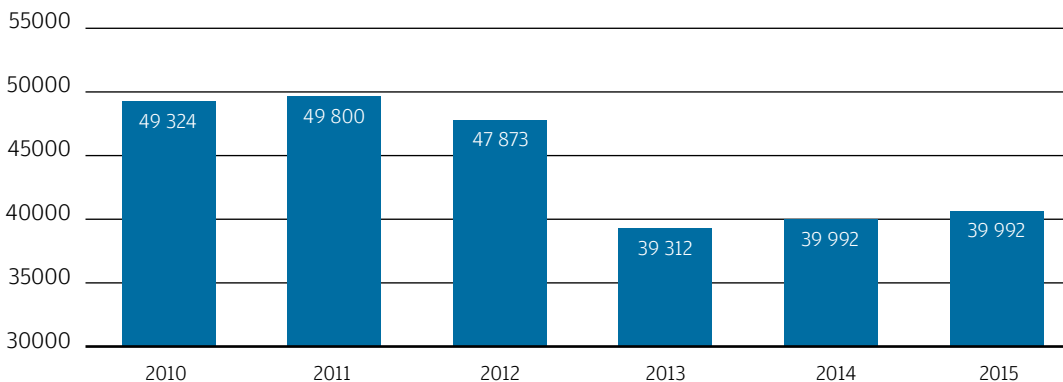
Zonne-energie installaties per 1.000 inwoners (kWp)

Deventer	Gemiddeld gemeenten 50 000-100 000 inwoners
12,1	9,4

Energieverbruik en CO2-uitstoot in Deventer

	2013	2014	2015
Gasverbruik			
Verbruik totaal vastgoedobjecten (m3)	117,4 miljoen	109,2 miljoen	108,3 miljoen
Gemid. verbruik gas particulier (m3)	1 430	1 376	1 339
Gemid. verbruik gas zakelijk (m3)	7 862	7 118	7 345
Elektraverbruik			
Verbruik totaal vastgoedobjecten (kWh)	517,2 miljoen	469,9 miljoen	485,8 miljoen
Gemid. verbruik elektra particulier (kWh)	3 076	2 960	2 874
Gemid. verbruik elektra zakelijk (kWh)	38 178	36 503	37 089
CO2-uitstoot			
Uitstoot totaal vastgoedobjecten (kg)	514,0 miljoen	487,6 miljoen	479,3 miljoen
Gemid. CO2-uitstoot particulier (kg)	4 246	4 085	3 970
Gemid. CO2-uitstoot zakelijk (kg)	33 550	31 489	32 203

Hoeveelheden gescheiden ingezameld huishoudelijk afval in Deventer



Cultuur, economie en duurzaam | Deventer Internationaal

INHOUD

1 LEEFOMGEVING

- Bevolking 10
- Wonen 15
- Openbaar vervoer 19

2 CULTUUR, ECONOMIE EN DUURZAAM

- Cultuur 22
- Werkgelegenheid 24
- Detailhandel 29
- Toerisme 31
- Inkomen 32
- Arbeidsmarkt 33
- Duurzaam 35
- Internationaal 38

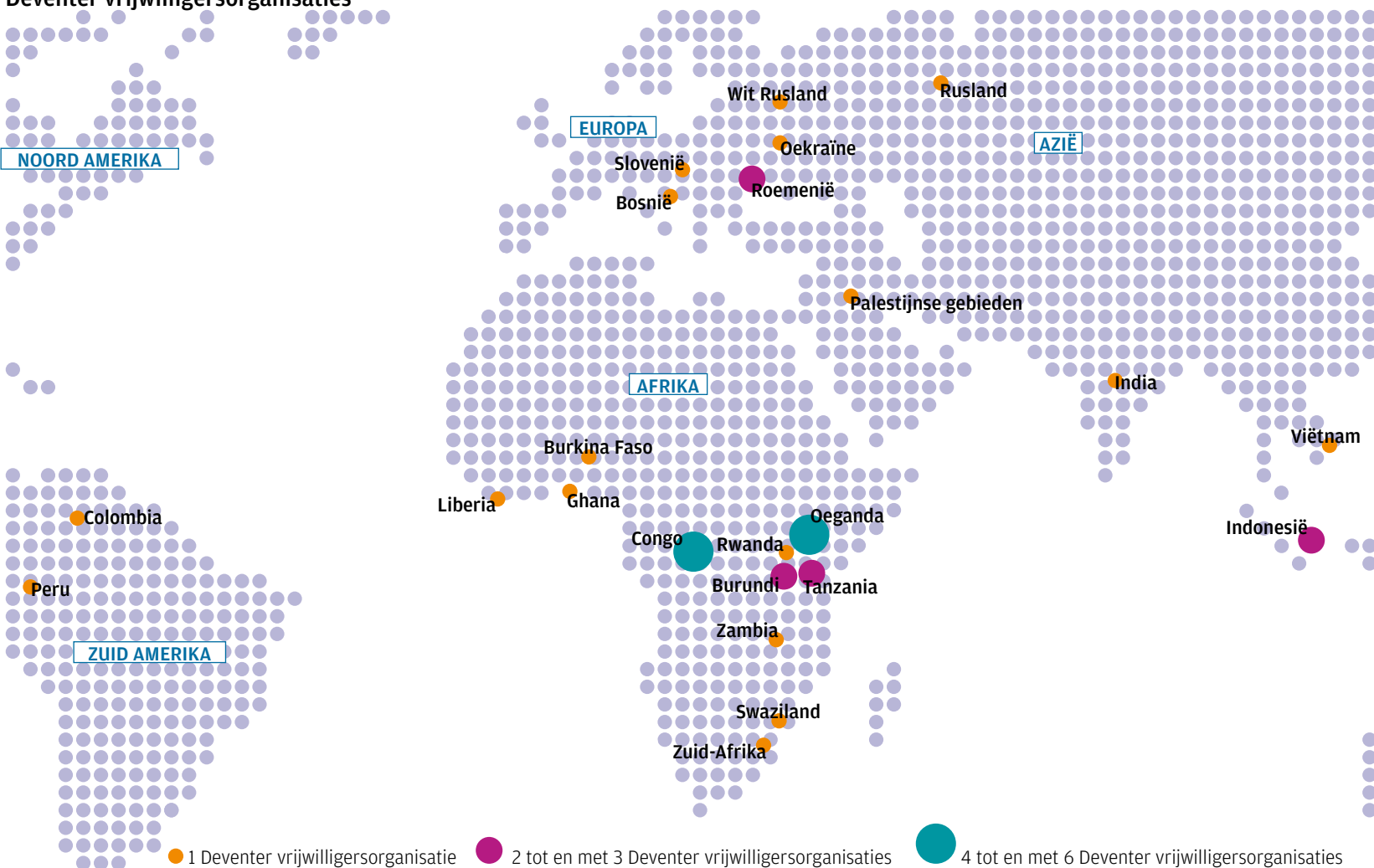
3 SOCIAAL

- Onderwijs 44
- Uitkeringen 47
- Wmo 48
- Gezondheid 50
- Sport en bewegen 52
- Discriminatie 53

4 VEILIGHEID EN BESTUUR

- Misdrijven 56
- Veiligheidsbeleving 57
- Brandweer 58
- Verkiezingen 59
- Gemeentelijke financiën 60

Deventer vrijwilligersorganisaties



1 LEEFOMGEVING

Bevolking 10

Wonen 15

Openbaar vervoer 19

2 CULTUUR, ECONOMIE EN DUURZAAM

Cultuur 22

Werkgelegenheid 24

Detailhandel 29

Toerisme 31

Inkomen 32

Arbeidsmarkt 33

Duurzaam 35

Internationaal 38

3 SOCIAAL

Onderwijs 44

Uitkeringen 47

Wmo 48

Gezondheid 50

Sport en bewegen 52

Discriminatie 53

4 VEILIGHEID EN BESTUUR

Misdrijven 56

Veiligheidsbeleving 57

Brandweer 58

Verkiezingen 59

Gemeentelijke financiën 60

Deventer vrijwilligersorganisaties

Europa	Afrika	Azië	Zuid-Amerika
Rusland	Oeganda	Swaziland	Peru
Stichting CUNO	Stichting Kinderen van Uganda	Neushoornstichting	Stichting Fuente Verde
	Stichting Makula		
	Stichting UP4S	Burkina Faso	Colombia
Roemenië	Stichting Bulungi	Stichting Demeba	Stichting Manos Amigas
Stichting Deventer- Roemenië	Stichting Project Voice		
Stichting NetSib	Stichting The Rob Foundation	Ghana	India
		FAFA Foundation	Stichting Asoka
	Congo		Wereldwijd actief
Oekraïne	Stichting Diba	Liberia	Ambassade voor Vrede
Colmschate Ukraine Contact	Stichting Super Adelaar	Mineke Foundation	Etty Hillesum Centrum
	Stichting Vrienden van Mikondo		Gered Gereedschap Deventer
Wit-Rusland	Stichting Kesho Pa Zuri	Zambia	UNICEF Winkel
Stichting Tsjerkin		Stichting Maanda	Wereldwinkel Deventer
	Burundi		Wereldwinkel Bathmen
	Stichting Twubake	Palestijnse gebieden	
Slovenië	Stichting Kesho Pa Zuri	Stichting Vrede voor Palestina	
Vrienden van Slovenië			
	Tanzania	Rwanda	
Bosnië	Stichting WaWaf	Stichting Kesho Pa Zuri	
Vereniging Bosna	Women Fund Tanzania	Zuid-Afrika	
		Stichting Vrienden van Umthombo	

Cultuur, economie en duurzaam | Deventer Internationaal

INHOUD

1 LEEFOMGEVING

Bevolking 10

Wonen 15

Openbaar vervoer 19

2 CULTUUR, ECONOMIE EN DUURZAAM

Cultuur 22

Werkgelegenheid 24

Detailhandel 29

Toerisme 31

Inkomen 32

Arbeidsmarkt 33

Duurzaam 35

Internationaal 38

3 SOCIAAL

Onderwijs 44

Uitkeringen 47

Wmo 48

Gezondheid 50

Sport en bewegen 52

Discriminatie 53

4 VEILIGHEID EN BESTUUR

Misdrijven 56

Veiligheidsbeleving 57

Brandweer 58

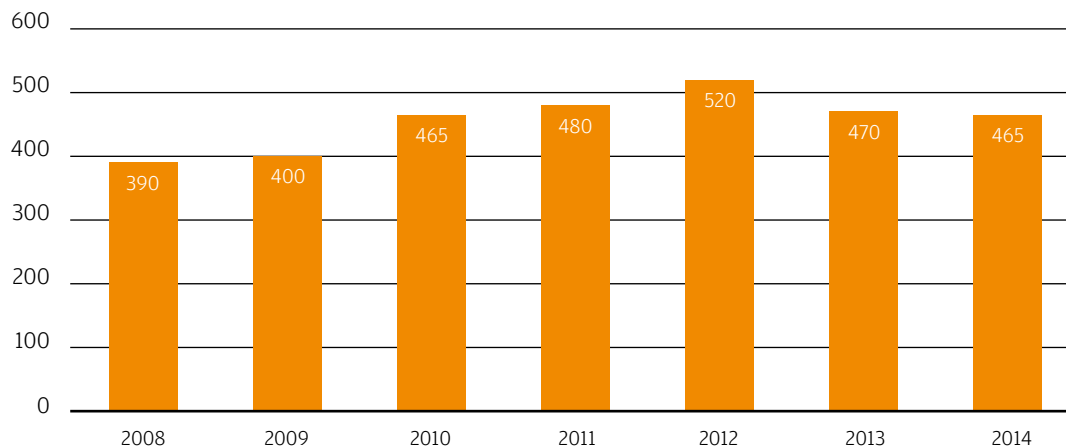
Verkiezingen 59

Gemeentelijke financiën 60

Internationale samenwerking

De internationalisering in Deventer is volop in ontwikkeling. De gemeente werkt nauw samen met Deventer partners die internationaal actief zijn. Dit betreft ondernemers, NGO's (Non Gouvernementele organisaties, meestal vrijwilligersorganisaties), culturele organisaties en onderwijsinstellingen. Op deze pagina treft u de websites aan, die data over deze activiteiten publiceren.

Aantal exporterende bedrijven in Deventer

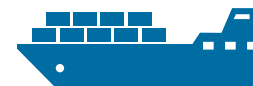


Bedrijven zijn exporterend wanneer zij goederen met een waarde van minimaal 5 000 euro uitvoeren naar het buitenland, in het desbetreffende kalenderjaar.

www.deventerwereldstad.nl

www.oursaxionworld.nl

www.exportdeventer.nl



INHOUD

1 LEEFOMGEVING

Bevolking 10

Wonen 15

Openbaar vervoer 19

2 CULTUUR, ECONOMIE EN DUURZAAM

Cultuur 22

Werkgelegenheid 24

Detailhandel 29

Toerisme 31

Inkomen 32

Arbeidsmarkt 33

Duurzaam 35

Internationaal 38

3 SOCIAAL

Onderwijs 44

Uitkeringen 47

Wmo 48

Gezondheid 50

Sport en bewegen 52

Discriminatie 53

4 VEILIGHEID EN BESTUUR

Misdrijven 56

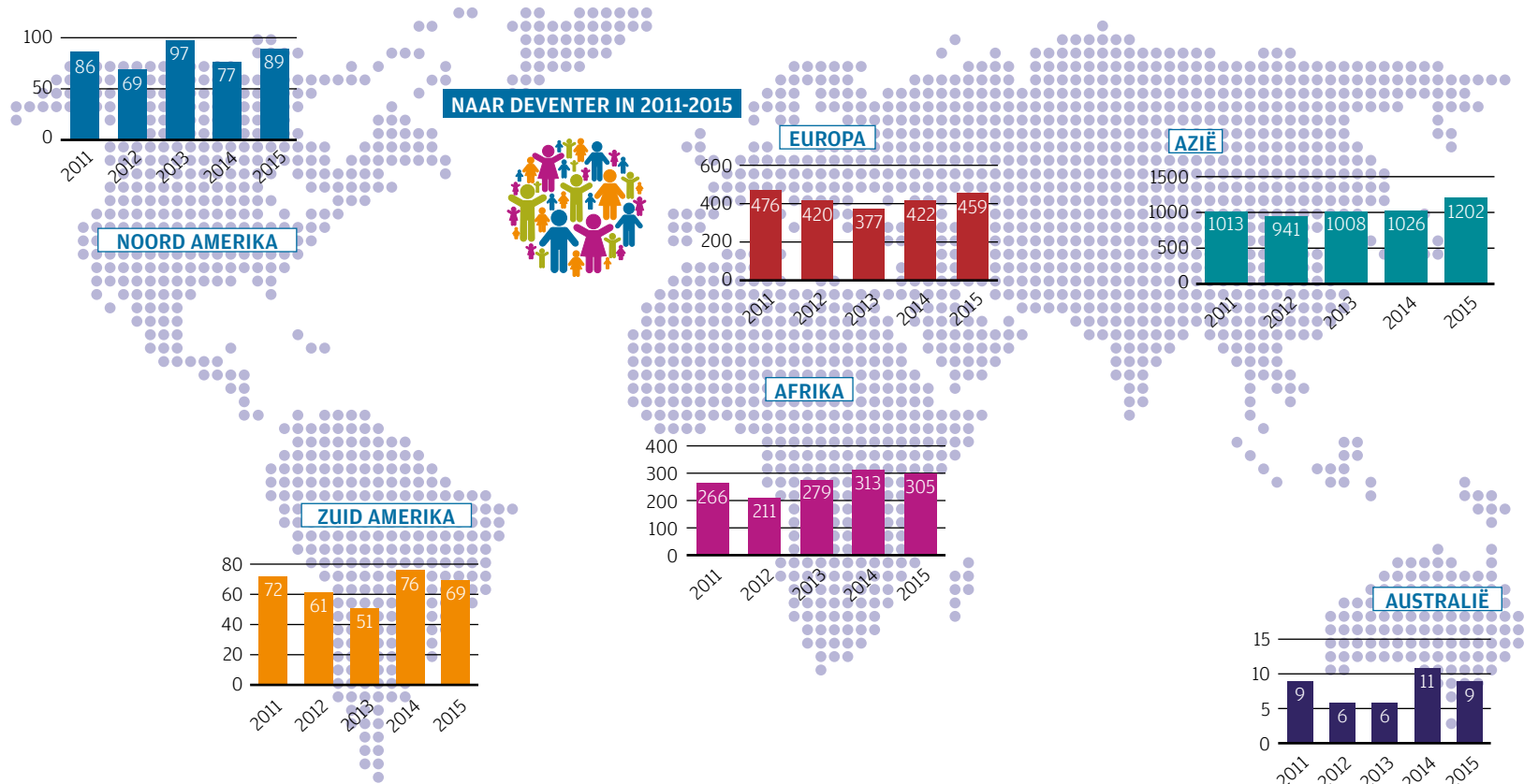
Veiligheidsbeleving 57

Brandweer 58

Verkiezingen 59

Gemeentelijke financiën 60

Herkomst van personen die zich hebben gevestigd in Deventer 2011-2015



INHOUD

1 LEEFOMGEVING

- Bevolking 10
- Wonen 15
- Openbaar vervoer 19

2 CULTUUR, ECONOMIE EN DUURZAAM

- Cultuur 22
- Werkgelegenheid 24
- Detailhandel 29
- Toerisme 31
- Inkomen 32
- Arbeidsmarkt 33
- Duurzaam 35
- Internationaal 38

3 SOCIAAL

- Onderwijs 44
- Uitkeringen 47
- Wmo 48
- Gezondheid 50
- Sport en bewegen 52
- Discriminatie 53

4 VEILIGHEID EN BESTUUR

- Misdrijven 56
- Veiligheidsbeleving 57
- Brandweer 58
- Verkiezingen 59
- Gemeentelijke financiën 60

3 SOCIAAL



Sociaal | Onderwijs

INHOUD

1 LEEFOMGEVING

- Bevolking 10
- Wonen 15
- Openbaar vervoer 19

2 CULTUUR, ECONOMIE EN DUURZAAM

- Cultuur 22
- Werkgelegenheid 24
- Detailhandel 29
- Toerisme 31
- Inkomen 32
- Arbeidsmarkt 33
- Duurzaam 35
- Internationaal 38

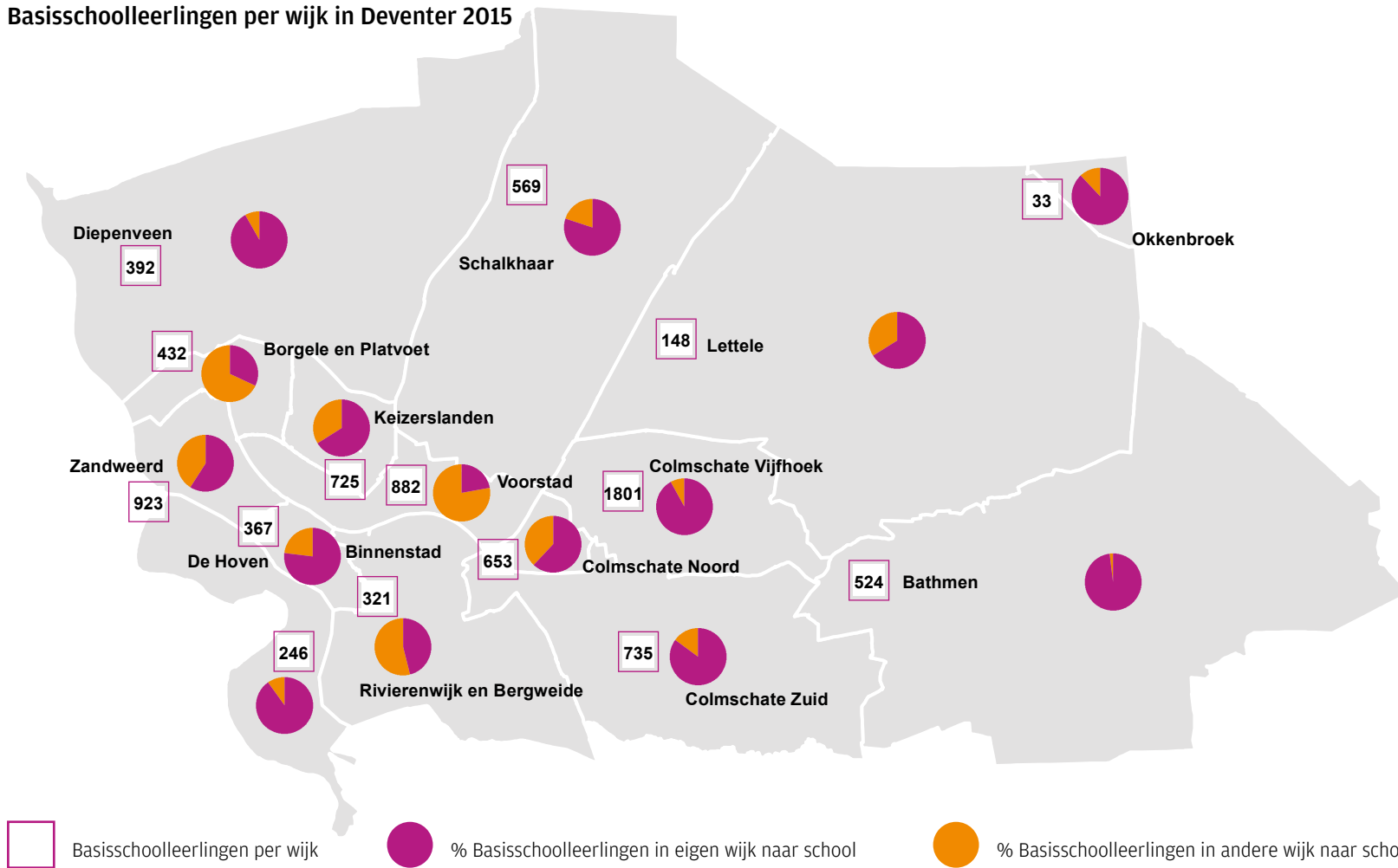
3 SOCIAAL

- Onderwijs 44
- Uitkeringen 47
- Wmo 48
- Gezondheid 50
- Sport en bewegen 52
- Discriminatie 53

4 VEILIGHEID EN BESTUUR

- Misdrijven 56
- Veiligheidsbeleving 57
- Brandweer 58
- Verkiezingen 59
- Gemeentelijke financiën 60

Basisschoolleerlingen per wijk in Deventer 2015



INHOUD

1 LEEFOMGEVING

- Bevolking 10
- Wonen 15
- Openbaar vervoer 19

2 CULTUUR, ECONOMIE EN DUURZAAM

- Cultuur 22
- Werkgelegenheid 24
- Detailhandel 29
- Toerisme 31
- Inkomen 32
- Arbeidsmarkt 33
- Duurzaam 35
- Internationaal 38

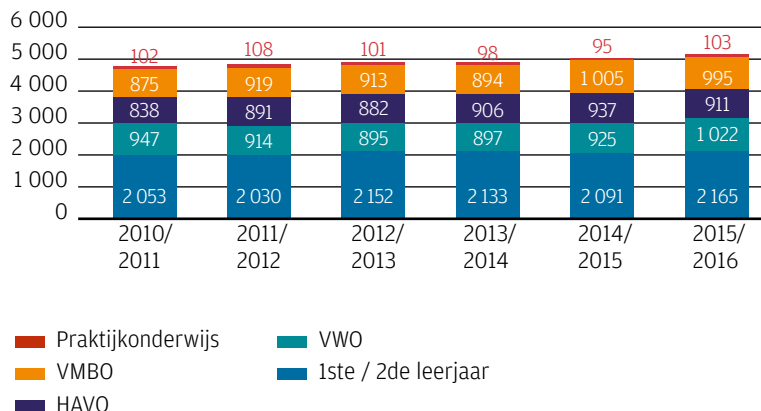
3 SOCIAAL

- Onderwijs 44
- Uitkeringen 47
- Wmo 48
- Gezondheid 50
- Sport en bewegen 52
- Discriminatie 53

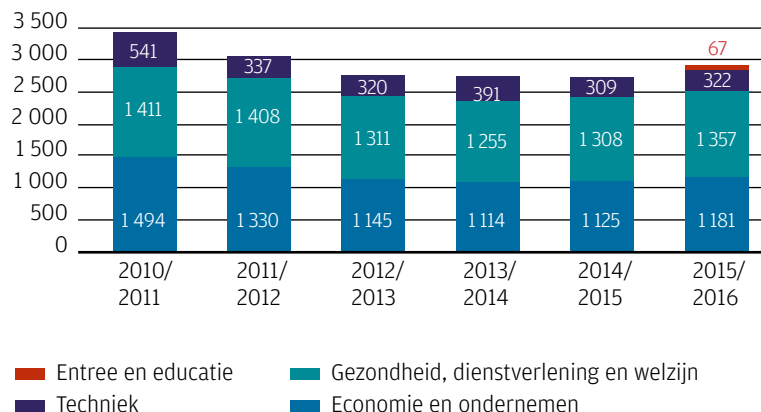
4 VEILIGHEID EN BESTUUR

- Misdrijven 56
- Veiligheidsbeleving 57
- Brandweer 58
- Verkiezingen 59
- Gemeentelijke financiën 60

Aantal leerlingen voortgezet onderwijs (Etty Hillesum Lyceum) naar onderwijssoort in Deventer



Aantal leerlingen middelbaar beroepsonderwijs (Aventus) naar studierichting in Deventer



Minder leerlingen in basisonderwijs

In het schooljaar 2015/2016 namen 9.000 leerlingen deel aan het reguliere basisonderwijs. Deventer heeft 36 basisscholen (47 locaties). Daarnaast wordt op drie scholen speciaal (basis)onderwijs aangeboden aan 400 leerlingen. In het reguliere basisonderwijs is het aantal leerlingen over de periode 2006 - 2015 met ruim 100 leerlingen afgenomen.

Meer leerlingen voortgezet onderwijs

Het reguliere voortgezet onderwijs is in Deventer ondergebracht bij het Etty Hillesum Lyceum (EHL). Deze school met 6 vestigingen verspreid over Deventer biedt onderwijs van praktisch tot en met VWO. In het schooljaar 2015/2016 volgden bijna 5.200 scholieren regulier onderwijs op het EHL. Over de periode 2010-2015 is het aantal leerlingen met 380 gegroeid. Ruim 400 leerlingen kregen extra zorg in het voortgezet onderwijs. Het aantal deelnemers aan het speciaal voortgezet onderwijs in Deventer is vanaf 2012 met 13% afgenomen.

Bijna helft MBO-scholieren kiest gezondheidszorg

Aventus is het regionale opleidingscentrum in de Stedendriehoek Apeldoorn, Deventer en Zutphen. In het schooljaar 2015/2016 kozen ruim 2.900 studenten voor een MBO-opleiding bij Aventus in Deventer. Dit zijn 185 leerlingen meer dan een jaar eerder. De meeste scholieren bij Aventus in Deventer kiezen voor studie in gezondheidszorg (46%), gevolgd door economie (40%). De overige leerlingen (14%) kozen techniek of entree en educatie.

7700 HBO-studenten

In Deventer wordt het hoger beroepsonderwijs aangeboden door Saxion. Met locaties in Deventer, Enschede en Apeldoorn is Saxion één van de grootste hogescholen in Oost-Nederland. Ruim 7.700 studenten hadden zich in 2015/2016 voor de studierichtingen in Deventer aangemeld. Bijna 800 minder dan een jaar eerder. Vooral minder studenten kozen voor de richting Hospitality Business School. Met bijna 1.600 deelnemers is de studierichting Mens en arbeid het meest populair bij de studenten.

Sociaal | Onderwijs

INHOUD

1 LEEFOMGEVING

- Bevolking 10
- Wonen 15
- Openbaar vervoer 19

2 CULTUUR, ECONOMIE EN DUURZAAM

- Cultuur 22
- Werkgelegenheid 24
- Detailhandel 29
- Toerisme 31
- Inkomen 32
- Arbeidsmarkt 33
- Duurzaam 35
- Internationaal 38

3 SOCIAAL

- Onderwijs 44
- Uitkeringen 47
- Wmo 48
- Gezondheid 50
- Sport en bewegen 52
- Discriminatie 53

4 VEILIGHEID EN BESTUUR

- Misdrijven 56
- Veiligheidsbeleving 57
- Brandweer 58
- Verkiezingen 59
- Gemeentelijke financiën 60

Aantal studenten hoger beroepsonderwijs (Saxion Hogeschool) naar studierichting

Studierichting	2013/2014	2014/2015	2015/2016
Bestuur, Recht & Ruimte	1 300	1 248	1 075
Business, Building & Technology	742	721	706
Creatieve Technologie	250	185	218
Financiën, Economie & Management	509	529	494
Gezondheidszorg	472	495	585
Hospitality Business School	2 191	2 084	1 403
Life Science, Engineering & Design	211	240	275
Marketing & International Management	767	762	783
Mens en Arbeid	1 439	1 531	1 571
Pedagogiek & Onderwijs	651	697	609
Totaal	8 532	8 492	7 719

% voortijdig schoolverlaters (VO en MBO)

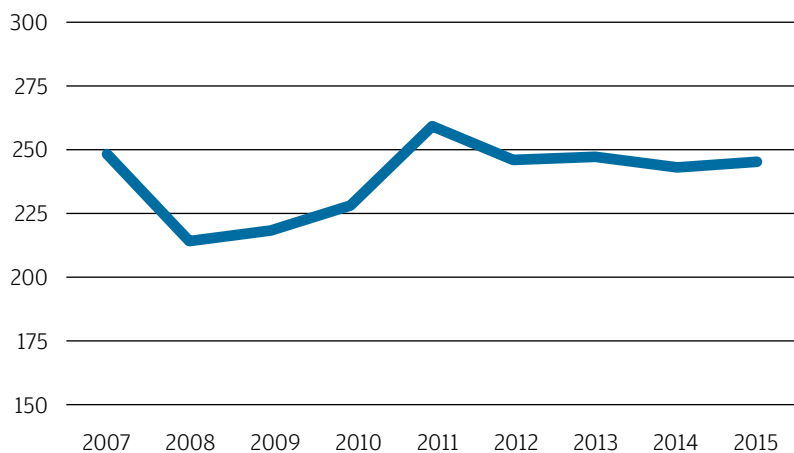
Deventer	Gemiddeld gemeenten 50 000-100 000 inwoners
2%	2%

Onderwijsscore (0-100)

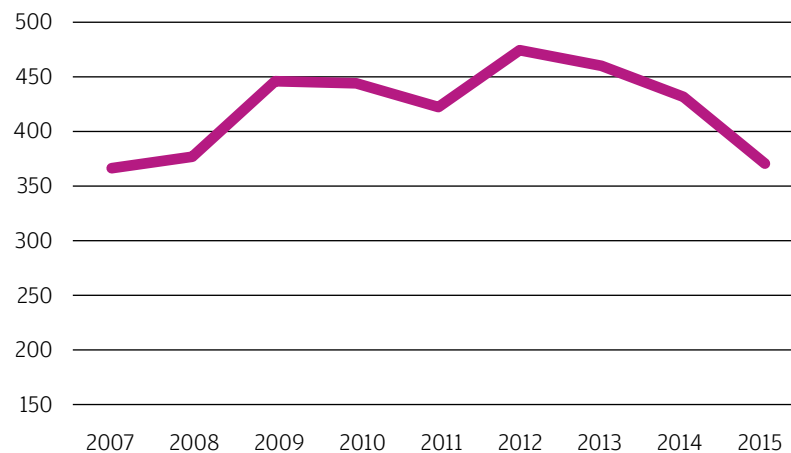
Deventer	Gemiddeld gemeenten 50 000-100 000 inwoners
53	52

Oordeel over de kwaliteit van het onderwijs uitgedrukt in een score van 0 (zeer laag) tot 100 (zeer hoog).

Aantal leerlingen speciaal basisonderwijs in Deventer



Aantal leerlingen voortgezet speciaal onderwijs in Deventer



INHOUD

1 LEEFOMGEVING

Bevolking 10

Wonen 15

Openbaar vervoer 19

2 CULTUUR, ECONOMIE EN DUURZAAM

Cultuur 22

Werkgelegenheid 24

Detailhandel 29

Toerisme 31

Inkomen 32

Arbeidsmarkt 33

Duurzaam 35

Internationaal 38

3 SOCIAAL

Onderwijs 44

Uitkeringen 47

Wmo 48

Gezondheid 50

Sport en bewegen 52

Discriminatie 53

4 VEILIGHEID EN BESTUUR

Misdrijven 56

Veiligheidsbeleving 57

Brandweer 58

Verkiezingen 59

Gemeentelijke financiën 60

Aantal personen met uitkering in Deventer op 1 januari

Arbeidsongeschiktheid	2014	2015	2016
Wajong	1 898	2 015	2 012
WAZ	82	74	58
WAO	2 480	2 284	2 086
WIA	1 207	1 382	1 502
Werkloosheidswet (WW)	3 016	2 919	2 961
Bijstand	2 518	2 754	2 899
IOAW	70	81	83
IOAZ	12	12	12
BBZ	24	12	13

Aantal personen met bijstandsuitkering in Deventer per wijk op 1 januari

Wijken	2014	2015	2016
Binnenstad	317	348	357
De Hoven	28	24	24
Zandweerd	353	399	416
Voorstad	551	599	628
Borgele en Platvoet	170	170	199
Keizerslanden	464	487	533
Rivierenwijk en Bergweide	231	256	263
Colmschate-Noord	107	125	115
Colmschate-Vijfhoek	70	100	98
Colmschate-Zuid	131	138	154
Diepenveen	24	23	21
Schalkhaar	40	59	52
Okkenbroek	0	0	6
Lettele	2	2	2
Bathmen	21	24	26
Onbekend	9		5
Totaal	2 518	2 754	2 899

Huishoudens met bijstandsuitkeringen in % totaal huishoudens



Lopende re-integratievoorzieningen

personen per 10.000 inwoners (15-64 jaar)



Personen met lopende re-integratievoorziening naar inkomstenbron per 10.000 inwoners

Deventer	Gemiddeld gemeenten 50 000-100 000 inwoners
Werkend zonder WWB	17,0
Werkend met WWB	23,2
WWB (zonder werk)	112,4
Overig	12,4

Sociaal | Wet maatschappelijke ondersteuning

INHOUD

1 LEEFOMGEVING

Bevolking 10

Wonen 15

Openbaar vervoer 19

2 CULTUUR, ECONOMIE EN DUURZAAM

Cultuur 22

Werkgelegenheid 24

Detailhandel 29

Toerisme 31

Inkomen 32

Arbeidsmarkt 33

Duurzaam 35

Internationaal 38

3 SOCIAAL

Onderwijs 44

Uitkeringen 47

Wmo 48

Gezondheid 50

Sport en bewegen 52

Discriminatie 53

4 VEILIGHEID EN BESTUUR

Misdrijven 56

Veiligheidsbeleving 57

Brandweer 58

Verkiezingen 59

Gemeentelijke financiën 60

Op 1 januari 2016 maakten in Deventer 4.860 mensen gebruik van bijna 5.850 Wmo-voorzieningen. Dit zijn gemiddeld 1,2 voorzieningen per Wmo-cliënt. Uit de verdeling over de wijken blijkt dat in de wijken Keizerslanden, Zandweerd, Voorstad, Borgele en Platvoet, en Colmschate-Zuid in absolute zin de meeste cliënten hebben. Dit is deels verklaarbaar gezien de inwoneraantallen van deze wijken. Deels omdat in de vier eerstgenoemde wijken de meeste 65-plussers wonen. Uit de verhouding tussen het aantal cliënten en de inwoners van de wijk blijkt dat Borgele en Platvoet op 1-1-2016 relatief gezien de meeste unieke cliënten heeft (8,3%), gevolgd door Keizerslanden (7,6%) en Okkenbroek (6,8%). Meer informatie over het terrein van Jeugd, Wmo/AWBZ en Participatie op de www.staatvandeventer.nl.

Zorgarrangementen Wmo in Deventer op 1 januari 2016

Zorgarrangementen

Hulp bij huishouden	2 395
Begeleiding	1 028
Kortdurend verblijf	6
Dagbesteding	382
Vervoersdiensten	169
Overige maatwerkarrangementen	7
Beschermd wonen	393
Jeugdhulp door wijkteam	37
Ambulante jeugdhulp op locatie aanbieder	1 140
Daghulp jeugd op locatie aanbieder	7
Jeugdhulp in netwerk van jeugdige	164
Jeugdhulp gezinsgericht/gesloten (met verblijf)	6
Jeugdhulp overig residentieel (met verblijf)	115
Totaal	5 849



1 LEEFOMGEVING

- Bevolking 10
- Wonen 15
- Openbaar vervoer 19

2 CULTUUR, ECONOMIE EN DUURZAAM

- Cultuur 22
- Werkgelegenheid 24
- Detailhandel 29
- Toerisme 31
- Inkomen 32
- Arbeidsmarkt 33
- Duurzaam 35
- Internationaal 38

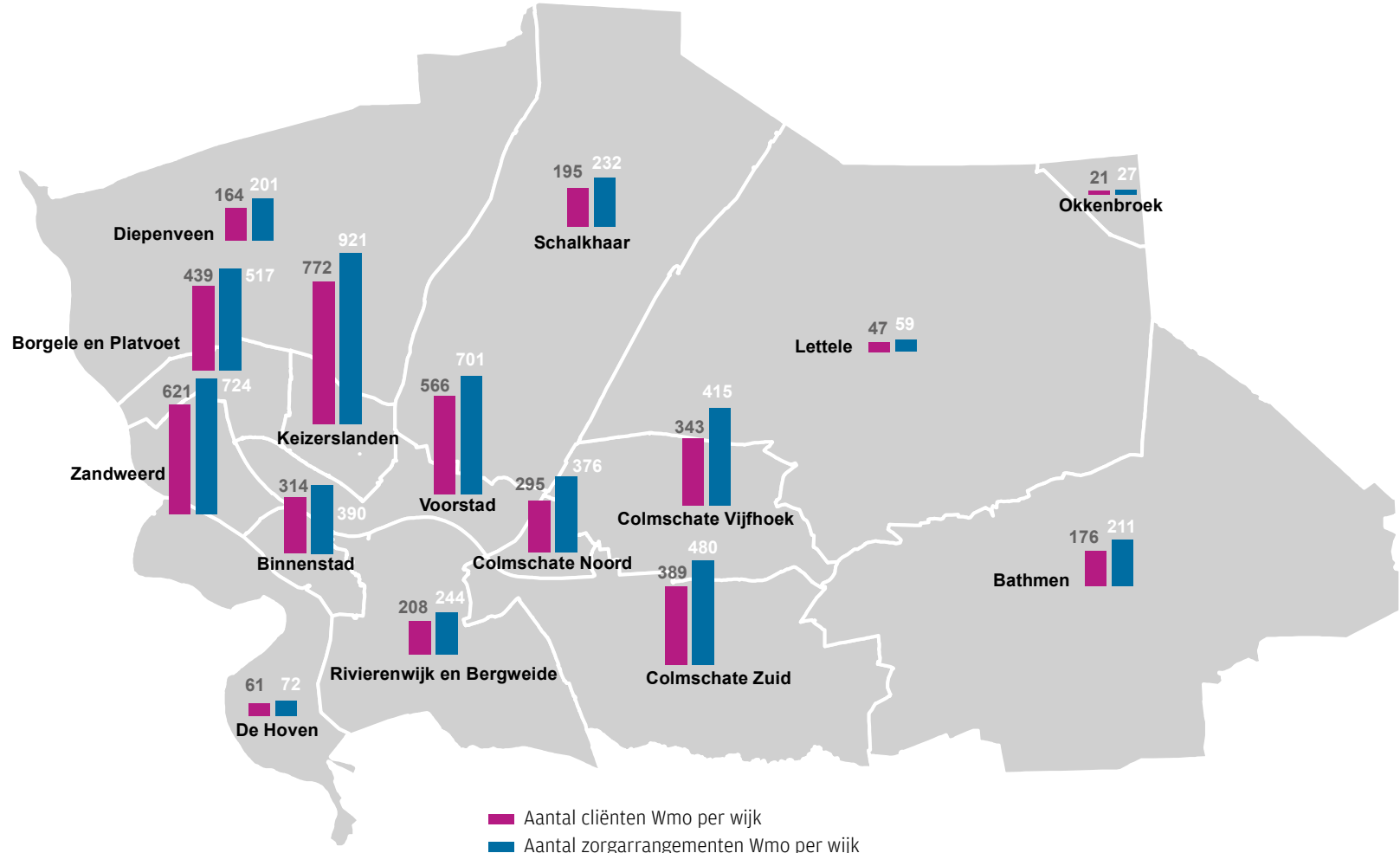
3 SOCIAAL

- Onderwijs 44
- Uitkeringen 47
- Wmo 48
- Gezondheid 50
- Sport en bewegen 52
- Discriminatie 53

4 VEILIGHEID EN BESTUUR

- Misdrijven 56
- Veiligheidsbeleving 57
- Brandweer 58
- Verkiezingen 59
- Gemeentelijke financiën 60

Aantal cliënten Wmo en zorgarrangementen Wmo per wijk in Deventer op 1 januari 2016



■ Aantal cliënten Wmo per wijk
■ Aantal zorgarrangementen Wmo per wijk

Sociaal | Gezondheid

INHOUD

1 LEEFOMGEVING

Bevolking 10

Wonen 15

Openbaar vervoer 19

2 CULTUUR, ECONOMIE EN DUURZAAM

Cultuur 22

Werkgelegenheid 24

Detailhandel 29

Toerisme 31

Inkomen 32

Arbeidsmarkt 33

Duurzaam 35

Internationaal 38

3 SOCIAAL

Onderwijs 44

Uitkeringen 47

Wmo 48

Gezondheid 50

Sport en bewegen 52

Discriminatie 53

4 VEILIGHEID EN BESTUUR

Misdrijven 56

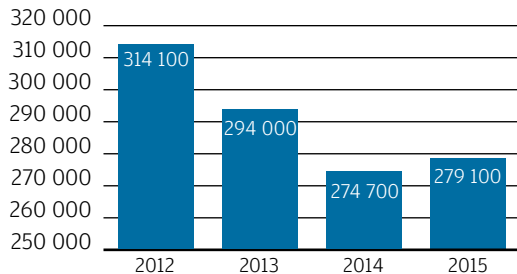
Veiligheidsbeleving 57

Brandweer 58

Verkiezingen 59

Gemeentelijke financiën 60

Aantal polikliniekbezoeken in Deventer Ziekenhuis

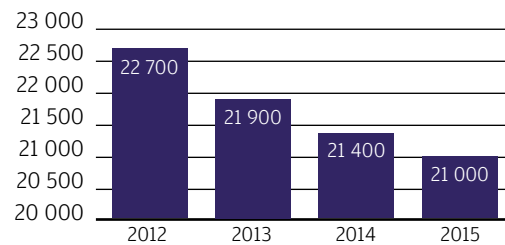


Aantal zorgverleners in Deventer 2016

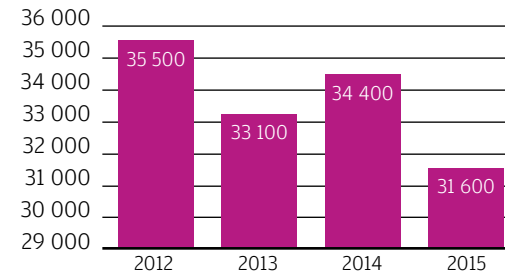
Zorgverlener	Aantal
Fysiotherapeut	76
Huisarts	55
GZ-psycholoog	35
Praktijkondersteuner GGZ	32
Apotheker	29
Praktijkondersteuner Somatiek	26
Verpleegkundige (specialist)	15
Oefentherapeut	15
Verloskundige	13
Logopedist	11
Psychotherapeut	6
Psychologische zorg overig	6
Ergotherapeut	5
Psychiater	3
Diëtist	3

Meer informatie over zorgverleners www.zorgindebuurt.info

Aantal dialysebehandelingen in Deventer Ziekenhuis



Aantal operaties in Deventer Ziekenhuis



Valongevallen 65-plus met ziekenhuisopname per 10.000 inwoners



2014 Deventer	Gemiddeld gemeenten 50 000-100 000 inwoners
156	124

Ongevallen met ziekenhuisopname per 10.000 inwoners



2014 Deventer	Gemiddeld gemeenten 50 000-100 000 inwoners
74	71

1 LEEFOMGEVING

- Bevolking 10
- Wonen 15
- Openbaar vervoer 19

2 CULTUUR, ECONOMIE EN DUURZAAM

- Cultuur 22
- Werkgelegenheid 24
- Detailhandel 29
- Toerisme 31
- Inkomen 32
- Arbeidsmarkt 33
- Duurzaam 35
- Internationaal 38

3 SOCIAAL

- Onderwijs 44
- Uitkeringen 47
- Wmo 48
- Gezondheid 50
- Sport en bewegen 52
- Discriminatie 53

4 VEILIGHEID EN BESTUUR

- Misdrijven 56
- Veiligheidsbeleving 57
- Brandweer 58
- Verkiezingen 59
- Gemeentelijke financiën 60

65-plussers per wijk in Deventer per 1 januari 2016

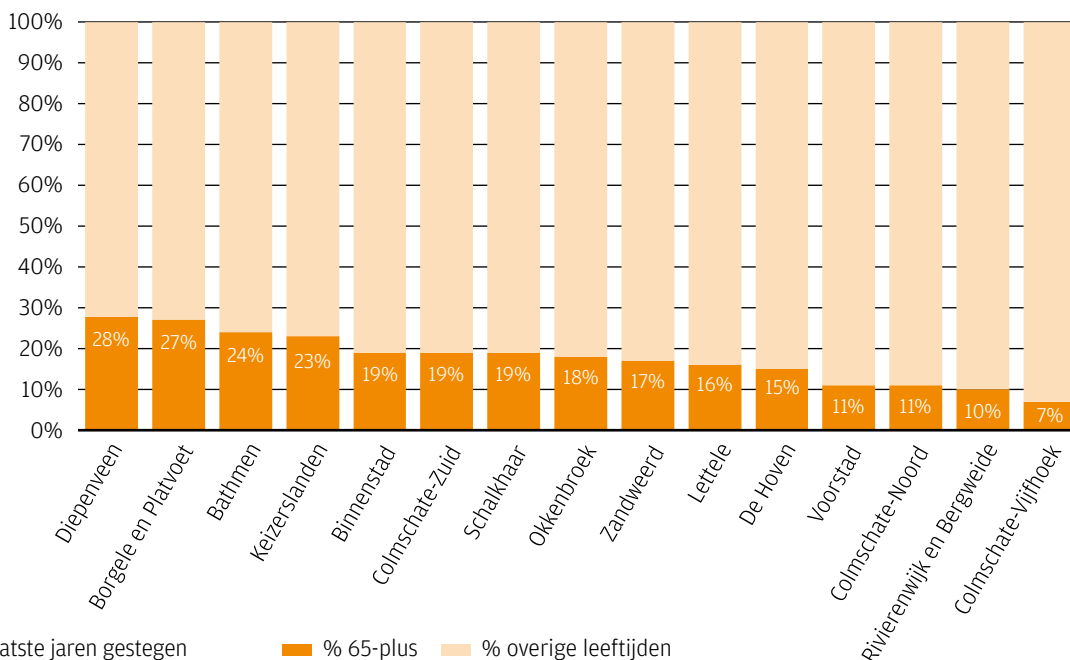
Wijken

Binnenstad	1 478
De Hoven	356
Zandweerd	1 963
Voorstad	1 167
Borgele en Platvoet	1 428
Keizerslanden	2 287
Rivierenwijk en Bergweide	436
Colmschate-Noord	709
Colmschate-Vijfhoek	941
Colmschate-Zuid	1 840
Diepenveen	1 263
Schalkhaar	1 118
Okkenbroek	57
Lettele	261
Bathmen	1 350
Totaal	16 654

Vergrijzing

In Deventer is het aandeel inwoners boven de 65 jaar de laatste jaren gestegen van 14% in 2005 tot bijna 17% per 1 januari 2016. In dezelfde periode zien we in Nederland het aantal ouderen stijgen van 14% tot ruim 18%. De vergrijzing is te verklaren door een hogere levensverwachting, maar vooral doordat de naoorlogse geboortegolf toetreedt tot de ouderengroep. Veel 65-plussers wonen in de wijken Borgele en Platvoet, Keizerslanden, Diepenveen en Bathmen. Deze wijken kennen een aandeel ouderen tussen de 23% en 28% procent.

65-plussers in % totale bevolking per wijk in Deventer per 1 januari 2016



Sociaal | Sport en bewegen

INHOUD

1 LEEFOMGEVING

- Bevolking 10
- Wonen 15
- Openbaar vervoer 19

2 CULTUUR, ECONOMIE EN DUURZAAM

- Cultuur 22
- Werkgelegenheid 24
- Detailhandel 29
- Toerisme 31
- Inkomen 32
- Arbeidsmarkt 33
- Duurzaam 35
- Internationaal 38

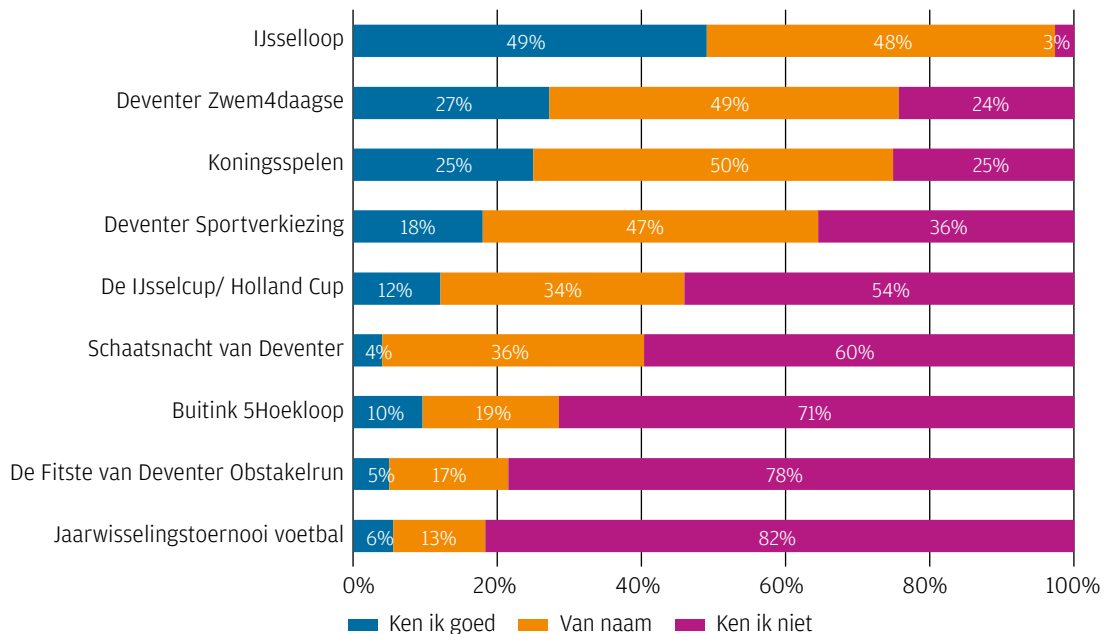
3 SOCIAAL

- Onderwijs 44
- Uitkeringen 47
- Wmo 48
- Gezondheid 50
- Sport en bewegen 52
- Discriminatie 53

4 VEILIGHEID EN BESTUUR

- Misdrijven 56
- Veiligheidsbeleving 57
- Brandweer 58
- Verkiezingen 59
- Gemeentelijke financiën 60

Bekendheid sportaanbod en evenementen



Bekendheid sportaanbod en evenementen

- Dertig procent van de panelleden is (zeer) goed op de hoogte van het sportaanbod in Deventer, 22% is (zeer) slecht op de hoogte.
- Mannen zijn iets beter op de hoogte dan vrouwen.
- De helft van de mensen die niet sporten of bewegen is (zeer) slecht op de hoogte van het sportaanbod.
- Bijna iedereen kent de Ijsselloop. Dit is het bekendste sportevenement van Deventer.

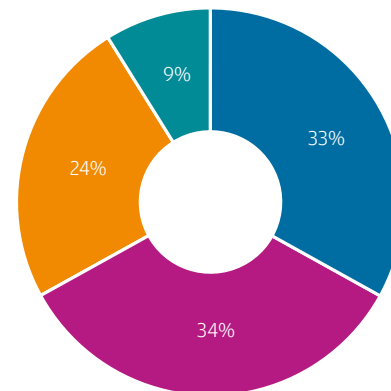


Digipanelonderzoek over sport en bewegen

In april 2016 hebben in totaal 903 panelleden uit Deventer deelgenomen aan het onderzoek over sport en bewegen in Deventer. Dit is 58% van alle panelleden.

Vooraf is het interessant om te weten hoe sportief de panelleden zijn. Het antwoord: best wel sportief! Negen van de tien panelleden doet aan sport of bewegen.

Mate van beweging



- Sport
- Beweegt
- Sport en beweegt
- Sport of beweegt niet

Het Deventer Digipanel is het digitaal onderzoekspanel inwoners van de gemeente Deventer. Iedereen, ouder dan 15 jaar, met een eigen emailadres kan lid worden van het Deventer Digipanel. Meer informatie over Digip@nel | Gemeente Deventer

INHOUD

1 LEEFOMGEVING

- Bevolking 10
- Wonen 15
- Openbaar vervoer 19

2 CULTUUR, ECONOMIE EN DUURZAAM

- Cultuur 22
- Werkgelegenheid 24
- Detailhandel 29
- Toerisme 31
- Inkomen 32
- Arbeidsmarkt 33
- Duurzaam 35
- Internationaal 38

3 SOCIAAL

- Onderwijs 44
- Uitkeringen 47
- Wmo 48
- Gezondheid 50
- Sport en bewegen 52
- Discriminatie 53

4 VEILIGHEID EN BESTUUR

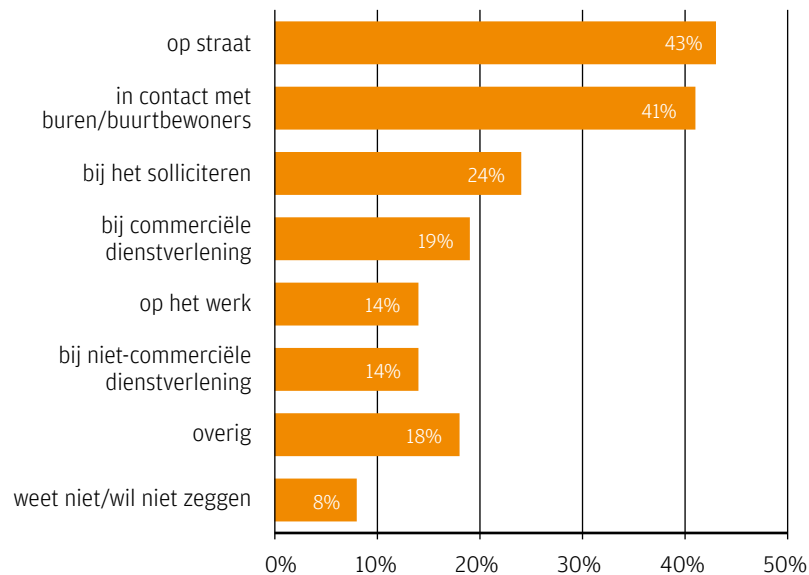
- Misdrijven 56
- Veiligheidsbeleving 57
- Brandweer 58
- Verkiezingen 59
- Gemeentelijke financiën 60

Wel of niet gediscrimineerd in Deventer



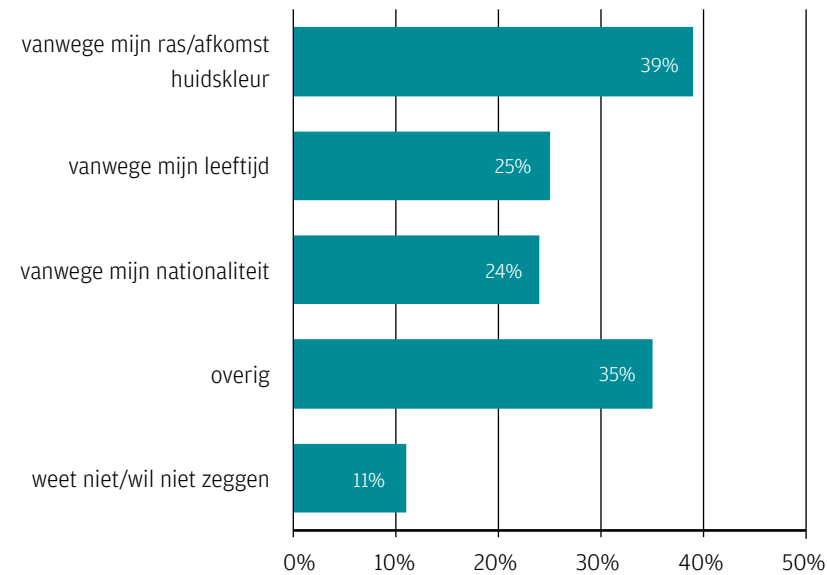
De respondenten konden meerdere antwoorden geven, waardoor de optelsom van percentages meer dan 100% bedraagt.

Waar discriminatie



In het bewonersonderzoek naar leefbaarheid in de gemeente Deventer (eind 2013 begin 2014) zijn voor het eerst ook vragen opgenomen over discriminatie. De vragen gaan over het hoe en het waarom van eventuele discriminatie en of hier melding van wordt gemaakt. Het blijkt dat 4% van de inwoners van Deventer zich het afgelopen jaar gediscrimineerd heeft gevoeld en dat 96% zich niet gediscrimineerd heeft gevoeld. Dit houdt in dat van de 1.920 respondenten die antwoord gaven op de vraag 83 respondenten zich gediscrimineerd hebben gevoeld. Omdat de groep gediscrimineerden relatief klein is, is er voorzichtigheid geboden bij de interpretatie van de komende resultaten. Meer informatie over discriminatie op [Meldpunt Discriminatie Deventer](#) en www.staatvandeventer.nl.

Reden discriminatie



INHOUD

1 LEEFOMGEVING

- Bevolking 10
- Wonen 15
- Openbaar vervoer 19

2 CULTUUR, ECONOMIE EN DUURZAAM

- Cultuur 22
- Werkgelegenheid 24
- Detailhandel 29
- Toerisme 31
- Inkomen 32
- Arbeidsmarkt 33
- Duurzaam 35
- Internationaal 38

3 SOCIAAL

- Onderwijs 44
- Uitkeringen 47
- Wmo 48
- Gezondheid 50
- Sport en bewegen 52
- Discriminatie 53

4 VEILIGHEID EN BESTUUR

- Misdrijven 56
- Veiligheidsbeleving 57
- Brandweer 58
- Verkiezingen 59
- Gemeentelijke financiën 60



4 VEILIGHEID EN BESTUUR



Veiligheid en bestuur | Misdrijven

INHOUD

1 LEEFOMGEVING

- Bevolking 10
- Wonen 15
- Openbaar vervoer 19

2 CULTUUR, ECONOMIE EN DUURZAAM

- Cultuur 22
- Werkgelegenheid 24
- Detailhandel 29
- Toerisme 31
- Inkomen 32
- Arbeidsmarkt 33
- Duurzaam 35
- Internationaal 38

3 SOCIAAL

- Onderwijs 44
- Uitkeringen 47
- Wmo 48
- Gezondheid 50
- Sport en bewegen 52
- Discriminatie 53

4 VEILIGHEID EN BESTUUR

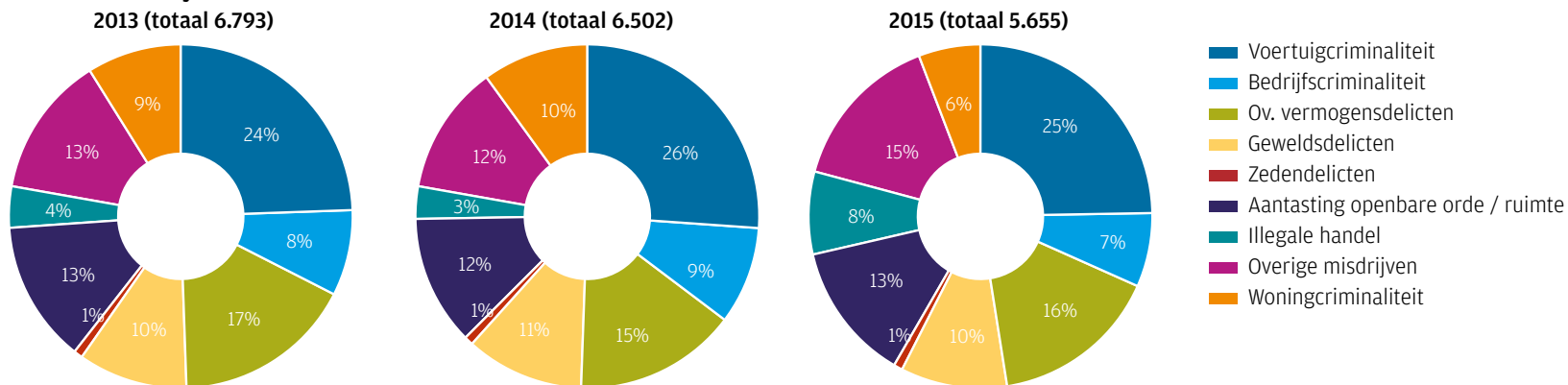
- Misdrijven 56
- Veiligheidsbeleving 57
- Brandweer 58
- Verkiezingen 59
- Gemeentelijke financiën 60

In de gemeente Deventer daalt het totaal aantal misdrijven vanaf 2011 jaarlijks verder. In het afgelopen jaar daalde het totaal van 6.502 misdrijven in 2014, naar 5.655 in 2015. Een afname van 13%. De daling zien we op vrijwel alle gebieden. Woningcriminaliteit (49%), de aangiftes van zedendelicten (38%) en bedrijfscriminaliteit (27%) daalden het meest. De daling van de woningcriminaliteit in Deventer is gelijk aan het landelijk beeld. Dit geldt voor nagenoeg alle wijken in Deventer. Alleen in Colmschate Noord zijn de woninginbraken licht gestegen. De daling van het aantal zedendelicten leent zich niet voor nadere toelichting omdat het vooral om individuele gevallen gaat. In de aanpak van bedrijfscriminaliteit wordt vooral cameratoezicht als een effectief middel ervaren.

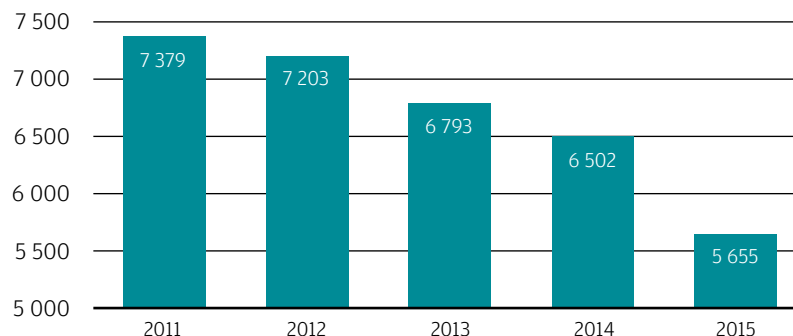
Diefstal uit woning (per 1.000 inwoners)



Aandeel misdrijven naar soort in Deventer



Aantal geregistreerde misdrijven in Deventer



INHOUD

1 LEEFOMGEVING

- Bevolking 10
- Wonen 15
- Openbaar vervoer 19

2 CULTUUR, ECONOMIE EN DUURZAAM

- Cultuur 22
- Werkgelegenheid 24
- Detailhandel 29
- Toerisme 31
- Inkomen 32
- Arbeidsmarkt 33
- Duurzaam 35
- Internationaal 38

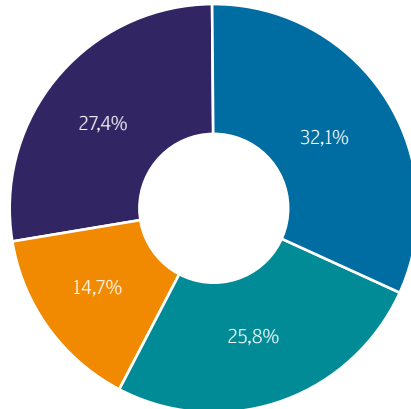
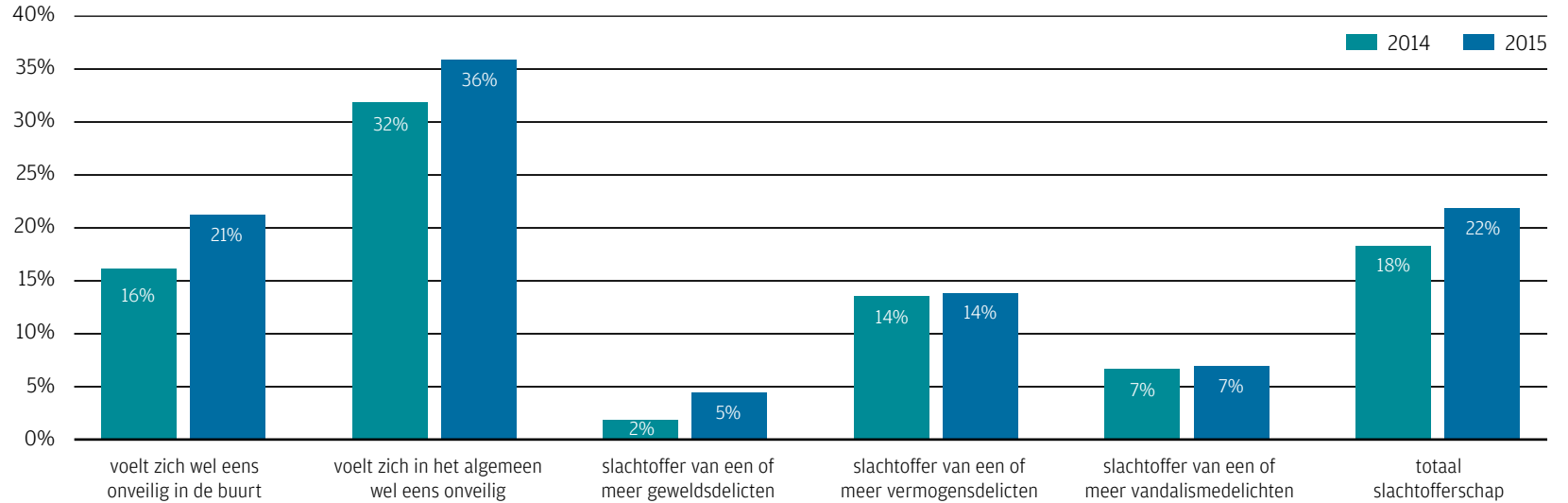
3 SOCIAAL

- Onderwijs 44
- Uitkeringen 47
- Wmo 48
- Gezondheid 50
- Sport en bewegen 52
- Discriminatie 53

4 VEILIGHEID EN BESTUUR

- Misdrijven 56
- Veiligheidsbeleving 57
- Brandweer 58
- Verkiezingen 59
- Gemeentelijke financiën 60

Veiligheidsgevoel en slachtofferschap in % van de Deventer bevolking



Tevredenheid over totale functioneren gemeente Deventer op gebied leefbaarheid en veiligheid

- (Zeer) tevreden
- Niet tevreden, niet ontevreden
- (Zeer) ontevreden
- Kan dit niet beoordelen



Verkeersoverlast in de buurt



Veiligheid en bestuur | Brandweer

INHOUD

1 LEEFOMGEVING

- Bevolking 10
- Wonen 15
- Openbaar vervoer 19

2 CULTUUR, ECONOMIE EN DUURZAAM

- Cultuur 22
- Werkgelegenheid 24
- Detailhandel 29
- Toerisme 31
- Inkomen 32
- Arbeidsmarkt 33
- Duurzaam 35
- Internationaal 38

3 SOCIAAL

- Onderwijs 44
- Uitkeringen 47
- Wmo 48
- Gezondheid 50
- Sport en bewegen 52
- Discriminatie 53

4 VEILIGHEID EN BESTUUR

- Misdrijven 56
- Veiligheidsbeleving 57
- Brandweer 58
- Verkiezingen 59
- Gemeentelijke financiën 60

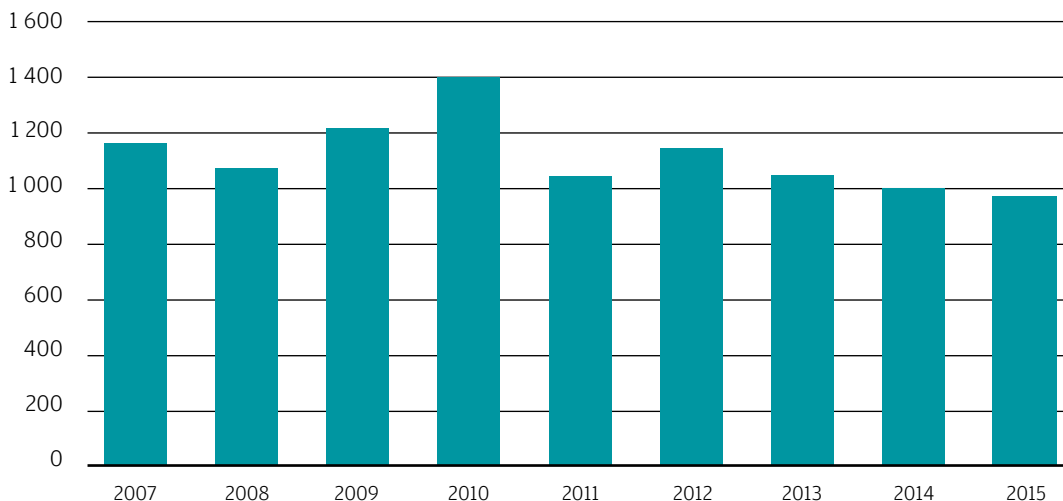
Het meest alarmmeldingen

In 2015 zijn de brandweerlieden van het korps Deventer (kazerne Deventer, Diepenveen en Bathmen) 978 keer uitgerukt voor grote en kleine incidenten. Dit is 29 keer minder dan een jaar eerder. Van alle uitrukken waren de meeste alarmmeldingen (33%). Brandmeldingen kwamen op de tweede plaats (24%) gevolgd door ongevalmeldingen (14%). Andere keren dat de brandweer in actie moest komen ging het vooral om milieu, dienstverlening of gezondheid.

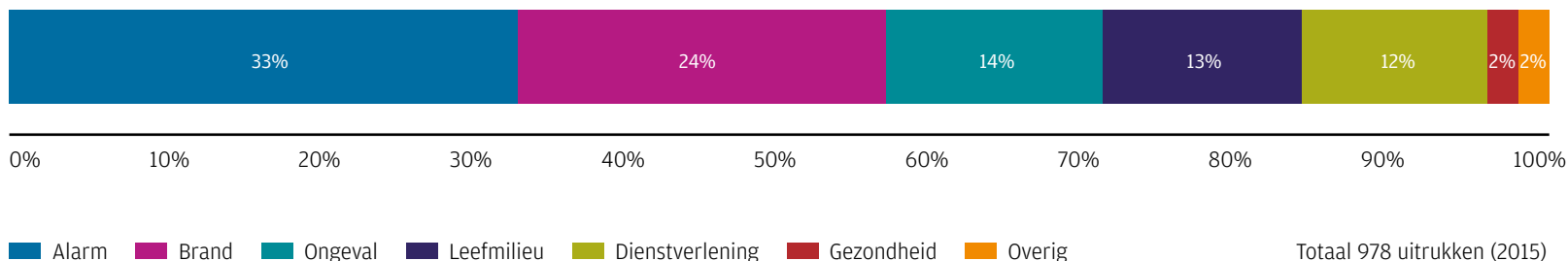
Gemiddeld rukt de brandweer in Deventer twee tot drie keer per dag uit



Aantal uitrukken door brandweer voor regio Deventer



% uitrukken naar soort door brandweer voor regio Deventer in 2015



Totaal 978 uitrukken (2015)

1 LEEFOMGEVING

Bevolking 10

Wonen 15

Openbaar vervoer 19

2 CULTUUR, ECONOMIE EN DUURZAAM

Cultuur 22

Werkgelegenheid 24

Detailhandel 29

Toerisme 31

Inkomen 32

Arbeidsmarkt 33

Duurzaam 35

Internationaal 38

3 SOCIAAL

Onderwijs 44

Uitkeringen 47

Wmo 48

Gezondheid 50

Sport en bewegen 52

Discriminatie 53

4 VEILIGHEID EN BESTUUR

Misdrijven 56

Veiligheidsbeleving 57

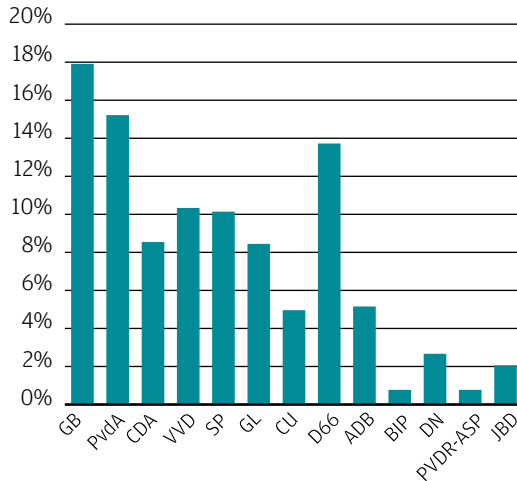
Brandweer 58

Verkiezingen 59

Gemeentelijke financiën 60

Uitslagen meest recente verkiezingen Deventer

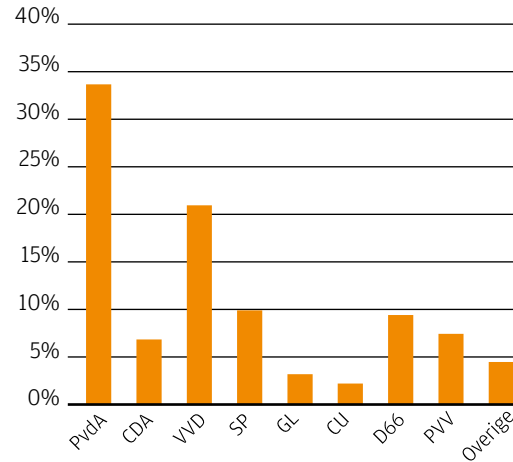
Gemeenteraad 2014



Verkiezingen gemeenteraad Deventer

	2002	2004	2010	2014
PvdA	24,2%	24,2%	19,6%	15,2%
GL	13,9%	14,9%	12,0%	8,4%
D66	6,2%	6,2%	14,7%	13,7%
VVD	15,6%	10,5%	12,3%	10,3%
CDA	15,9%	13,8%	10,2%	8,5%
ADB	14,5%	7,0%	8,0%	5,1%
Overig	9,7%	23,2%	23,2%	38,8%

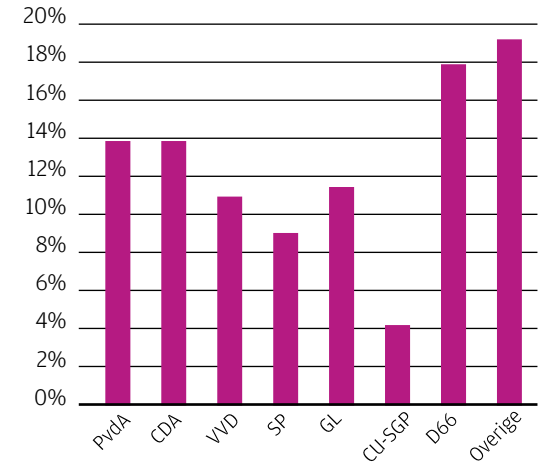
Tweede Kamer 2012



Verkiezingen Tweede Kamer Deventer

	2002	2003	2004	2010	2012
PvdA	22,7%	38,5%	28,7%	26,8%	34,2%
GL	10,2%	7,4%	6,3%	9,1%	3,3%
D66	6,3%	4,7%	2,8%	9,3%	9,6%
VVD	15,3%	15,6%	12,7%	17,6%	21,3%
CDA	22,8%	21,1%	20,3%	10,5%	7,0%
Overig	22,7%	12,7%	29,0%	26,7%	24,6%

Europese Parlement 2014



Verkiezingen Europese Parlement Deventer

	2004	2003	2004
PvdA	31,9%	16,8%	13,8%
GL	11,1%	12,7%	11,4%
D66	4,9%	14,0%	17,8%
VVD	12,4%	10,8%	10,9%
CDA	18,1%	15,5%	13,8%
Overig	21,6%	30,2%	32,3%

Veiligheid en bestuur | Gemeentelijke financiën

INHOUD

1 LEEFOMGEVING

- Bevolking 10
- Wonen 15
- Openbaar vervoer 19

2 CULTUUR, ECONOMIE EN DUURZAAM

- Cultuur 22
- Werkgelegenheid 24
- Detailhandel 29
- Toerisme 31
- Inkomen 32
- Arbeidsmarkt 33
- Duurzaam 35
- Internationaal 38

3 SOCIAAL

- Onderwijs 44
- Uitkeringen 47
- Wmo 48
- Gezondheid 50
- Sport en bewegen 52
- Discriminatie 53

4 VEILIGHEID EN BESTUUR

- Misdrijven 56
- Veiligheidsbeleving 57
- Brandweer 58
- Verkiezingen 59
- Gemeentelijke financiën 60

Digipanelonderzoek gemeentelijke financiën in Deventer

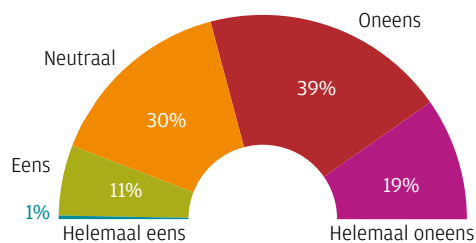
In het voorjaar van 2016 hebben in totaal 923 panelleden uit Deventer deelgenomen aan het onderzoek over gemeentelijke financiën. Dit is ongeveer 60% van alle panelleden.

De vragen gingen onder ander over bekendheid met de begroting, de financiële keuzes van de gemeente Deventer en de interesse van de panelleden om betrokken te worden bij besteding van politieke middelen.

De resultaten van het onderzoek worden meegenomen in de (door)ontwikkeling van het financiële beleid van de gemeente Deventer.

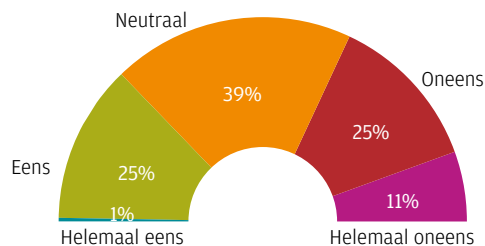
Het Deventer Digipanel is het digitaal onderzoekspanel van inwoners van de gemeente Deventer. Iedereen, ouder dan 15 jaar, met een eigen e-mailadres kan lid worden van het Deventer Digipanel. Meer informatie over Digip@nel | Gemeente Deventer

“Als inwoner heb ik voldoende mogelijkheden om invloed uit te oefenen op het beleid van de gemeente.”

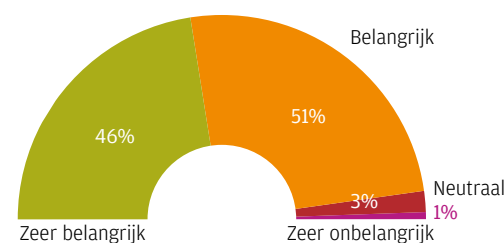


Panelleden hadden bij deze twee stellingen ook 'Weet niet/Geen mening' als antwoordmogelijkheid. Dit is in deze weergave niet meegenomen

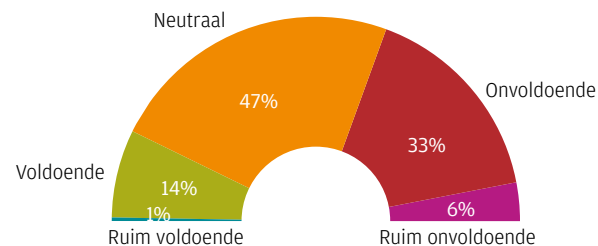
“De gemeente Deventer is oprecht geïnteresseerd in de inbreng van inwoners.”



“Vindt u het belangrijk dat de gemeente Deventer haar (financiële) keuzes inzichtelijk maakt voor inwoners?”

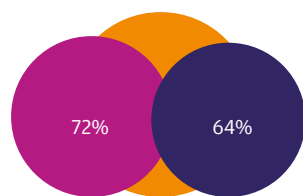


“Vindt u het belangrijk dat de gemeente Deventer haar (financiële) keuzes voldoende inzichtelijk maakt?”

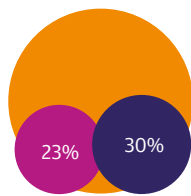


Op welke manier zou u betrokken willen worden bij de besteding van het geld van de gemeente?

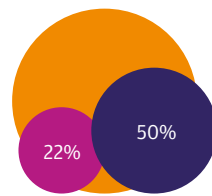
(Meerdere antwoorden mogelijk, deelnemers konden aangeven of zij op wijk-/dorpsniveau en/of gemeentebreed betrokken zouden willen worden)



Ik zou informatie willen ontvangen van de gemeente (via de Wijkkrant, e-mail, Deventer.nu, etc.)



Ik zou met de gemeente en/of andere betrokkenen voorstellen willen maken.



Ik zou langskomen op een informatie-bijeenkomst.

- Totaal
- Voor de hele gemeente
- Voor mijn wijk/dorp