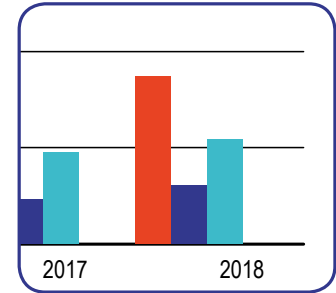
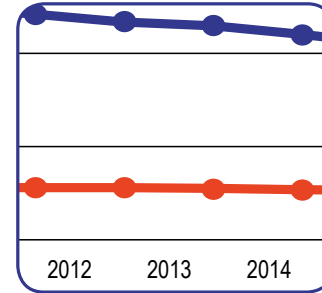
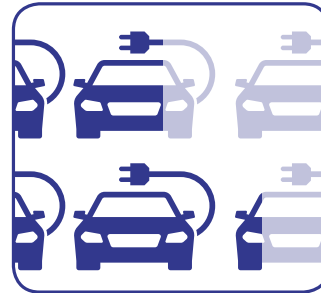
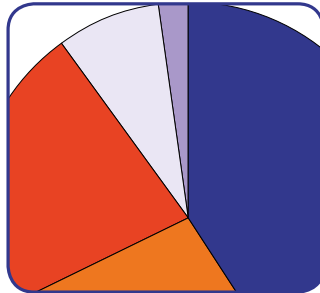
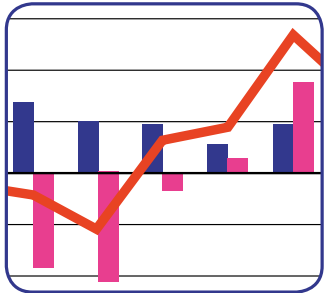


# FEITEN EN CIJFERS DEVENTER | 2019



**gemeente Deventer**  
**Postbus 5000**  
**7400 GC Deventer**

Team Advies, Support en Kennis  
vakgroep Kennis en Verkenning

Contact: John Stam

Telefoon: (0570) 693298

[www.deventer.nl](http://www.deventer.nl) / [www.staatvandeventer.nl](http://www.staatvandeventer.nl)

Email: [KenV@deventer.nl](mailto:KenV@deventer.nl)

Bezoekadres: Grote Kerkhof 1

# INHOUD

## 1 leefomgeving

- bevolking
- wonen
- openbaar vervoer

## 2 cultuur, economie en duurzaam

- werkgelegenheid
- detailhandel
- horeca
- toerisme
- inkomens
- arbeidsmarkt
- cultuur
- duurzaam

## 3 sociaal

- onderwijs
- kinderopvang
- jeugd
- uitkeringen
- gezondheid

## 4 veiligheid en bestuur

- overlast
- misdrijven
- verkeersongevallen
- begroting



In deze nieuwe *Feiten en cijfers Deventer 2019*, een uitgave van de gemeente Deventer, kunt u zich weer tegoed doen aan een veelheid aan weetjes, statistieken, overzichten en lijstjes. Hoe ontwikkelt de Deventer bevolking zich? Wat is het energieverbruik in Deventer?

In dit boekje ziet u in één oogopslag hoe trends zijn verlopen. Niet alleen dit jaar, maar ook ten opzichte van voorgaande jaren. De Deventer wijken worden met elkaar vergeleken. Ook wordt de vergelijking gemaakt tussen Deventer en gemeenten met gelijke bevolkingsomvang of landelijke cijfers.

### Nieuw in deze editie

Naast de informatie die de gemeente al jaren bundelt, is er dit jaar ook aandacht voor nieuwe onderwerpen. Nieuw in deze editie onder andere: het aanbod van koopwoningen in Deventer, het aantal 'scheefwoners' en de ontwikkeling van de horeca. Bovendien wordt de herkomst van de eerste bewoners in het nieuwbouwgebied Steenbrugge gepresenteerd en leest u in welke buurten de meeste zelfstandig wonende ouderen (vanaf 75 jaar) wonen.

# VOORWOORD

Omdat steeds meer gegevens online worden aangeboden, bevat dit boekje verwijzingen naar bronnen en websites van derden. Ook zij delen interessante informatie over Deventer.

Vernieuwde website *Feiten en cijfers Deventer 2019* is te downloaden op het vernieuwde kennisportaal van Deventer: <https://kennisportaal.deventer.nl/>. Hier kunt u ook meer achterliggende cijfers bekijken.

### Reageren

De vakgroep Kennis en Verkenning van de gemeente Deventer kreeg in voorgaande jaren veel positieve reacties op deze bijzondere blik op Deventer. Ik ben benieuwd wat u vindt van deze uitgave. Wilt u reageren? Stuur een e-mail naar [KenV@Deventer.nl](mailto:KenV@Deventer.nl), deze wordt met belangstelling gelezen.

Ik wens u veel leesplezier!

Ron König

Burgemeester van Deventer

# INHOUD

## 1 leefomgeving

- bevolking
- wonen
- openbaar vervoer

## 2 cultuur, economie en duurzaam

- werkgelegenheid
- detailhandel
- horeca
- toerisme
- inkomens
- arbeidsmarkt
- cultuur
- duurzaam

## 3 sociaal

- onderwijs
- kinderopvang
- jeugd
- uitkeringen
- gezondheid

## 4 veiligheid en bestuur

- overlast
- misdrijven
- verkeersongevallen
- begroting



# INHOUD

## 1 leefomgeving

- bevolking
- wonen
- openbaar vervoer

## 2 cultuur, economie en duurzaam

- werkgelegenheid
- detailhandel
- horeca
- toerisme
- inkomens
- arbeidsmarkt
- cultuur
- duurzaam

## 3 sociaal

- onderwijs
- kinderopvang
- jeugd
- uitkeringen
- gezondheid

## 4 veiligheid en bestuur

- overlast
- misdrijven
- verkeersongevallen
- begroting

## Wijken en buurten in Deventer

<b>Wijk Binnenstad</b>	<b>Wijk Voorstad</b>	<b>Wijk Rivierenwijk/Bergweide</b>	<b>Wijk Colmschate-Zuid</b>	<b>Wijk Schalkhaar</b>
Centrum	Rode Dorp	Rivierenbuurt	Snippeling	Dorp Schalkhaar
Bergkwartier	Oudegoedstraat	Deltabuurt	Dorp Colmschate	Averlo en Frieswijk
Noordenbergkwartier	Burgermeestersbuurt	Hoornerwerk	De Scheg	
Noordenbergsingel	Oosterstraat	Industrieterrein	Colmschaterenk	<b>Wijk Okkenbroek</b>
Singels	Rielerweg-West	Kloosterlanden	Roessink	Dorp Okkenbroek
Raambuurt	Rielerweg-Oost	Epse-Noord	't Bramelt	
Knutteldorp	Brinkgreven		Essenerveld	<b>Wijk Lettele</b>
		<b>Wijk Colmschate-Noord</b>	Swormink	Dorp Lettele
<b>Wijk De Hoven</b>	<b>Wijk Borgele en Platvoet</b>	Het Oostrik	Handelspark de Weteringen	Oude Molen
De Hoven	Borgele	Groot Douwel	Bannink	Landelijk gebied Lettele
	Platvoet	Blauwenoord		en Okkenbroek
<b>Wijk Zandweerd</b>	<b>Wijk Keizerslanden</b>	<b>Wijk Colmschate-Vijfhoek</b>	<b>Wijk Diepenveen</b>	<b>Wijk Bathmen</b>
Noorderplein	Ludgeruskwartier	Op den Haar	Dorp Diepenveen	Dorp Bathmen
Zwolseweg	Tuindorp	Steinvoorde	Rande	Loo
Lange Zandstraat	Rollecatekwartier	Graveland	Tjoene	Dortherhoek
Zandweerd-Zuid	Oranjekwartier	Het Jeurlink		Zuidloo
Zandweerd-Noord	Landsherenkwartier	Het Fetlaer en Spijkvoorder Enk		Oxerhof
Schrijversbuurt	Steenbrugge	Spikvoorde		
		overig Colmschate-Noord		

# INHOUD

## 1 leefomgeving

- bevolking
- wonen
- openbaar vervoer

## 2 cultuur, economie en duurzaam

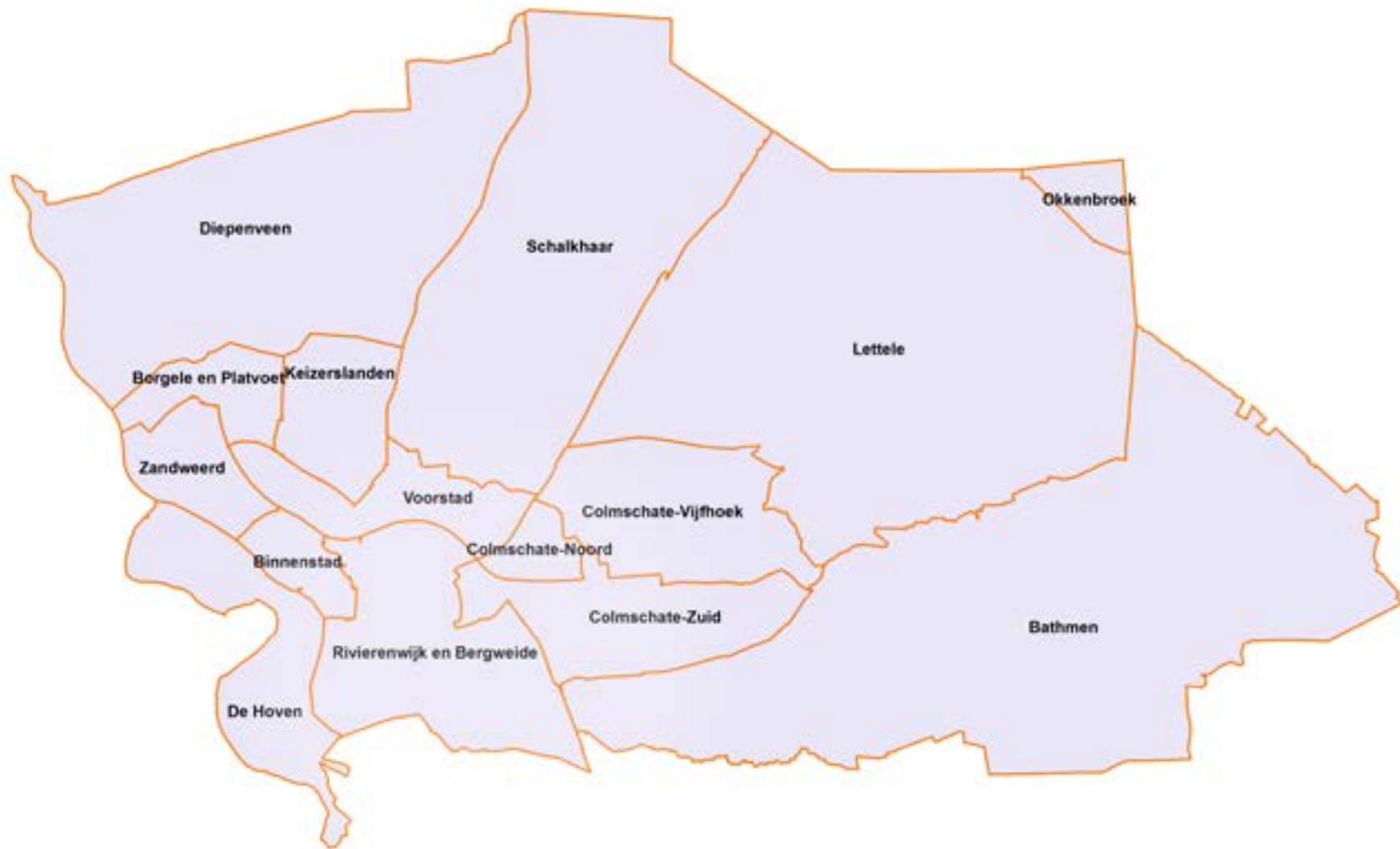
- werkgelegenheid
- detailhandel
- horeca
- toerisme
- inkomens
- arbeidsmarkt
- cultuur
- duurzaam

## 3 sociaal

- onderwijs
- kinderopvang
- jeugd
- uitkeringen
- gezondheid

## 4 veiligheid en bestuur

- overlast
- misdrijven
- verkeersongevallen
- begroting



## 1 leefomgeving



# INHOUD

## 1 leefomgeving

- bevolking
- wonen
- openbaar vervoer

## 2 cultuur, economie en duurzaam

- werkgelegenheid
- detailhandel
- horeca
- toerisme
- inkomens
- arbeidsmarkt
- cultuur
- duurzaam

## 3 sociaal

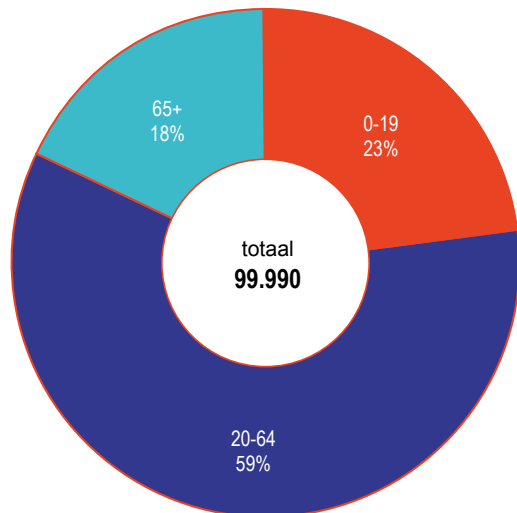
- onderwijs
- kinderopvang
- jeugd
- uitkeringen
- gezondheid

## 4 veiligheid en bestuur

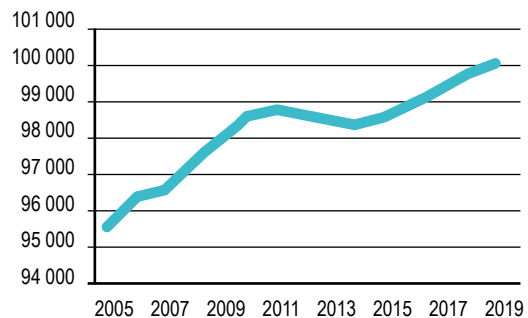
- overlast
- misdrijven
- verkeersongevallen
- begroting

# leefomgeving | bevolking

## Leeftijdsopbouw Deventer 1-1-2019



## Bevolkingsontwikkeling Deventer

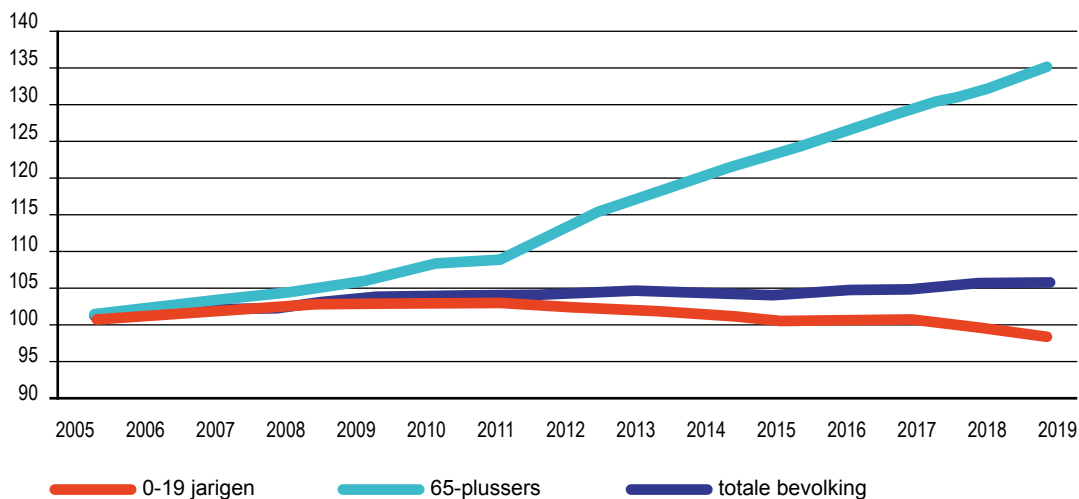


## Meer ouderen en minder jongeren

Op 1 januari 2019 telde Deventer 99.990 inwoners. In 2018 groeide de bevolking met 275 (0,3%). In 2018 zijn er 973 nieuwe Deventenaren geboren, terwijl er bijna 900 mensen zijn overleden. Ook het migratiesaldo was positief in 2018, er zijn 240 meer mensen komen wonen in Deventer dan er zijn vertrokken. Van de Deventer bevolking is 18% 65 jaar of ouder. Dit percentage ouderen (wordt ook wel vergrijzing genoemd) is de laatste jaren stijgende, maar ligt nog steeds onder landelijke gemiddelde. Het aandeel jongeren tot 20 jaar bedraagt 23%.



## Ontwikkeling jongeren en ouderen in Deventer vanaf 2005 (index: 2005=100)





# INHOUD

## 1 leefomgeving

- bevolking
- wonen
- openbaar vervoer

## 2 cultuur, economie en duurzaam

- werkgelegenheid
- detailhandel
- horeca
- toerisme
- inkomens
- arbeidsmarkt
- cultuur
- duurzaam

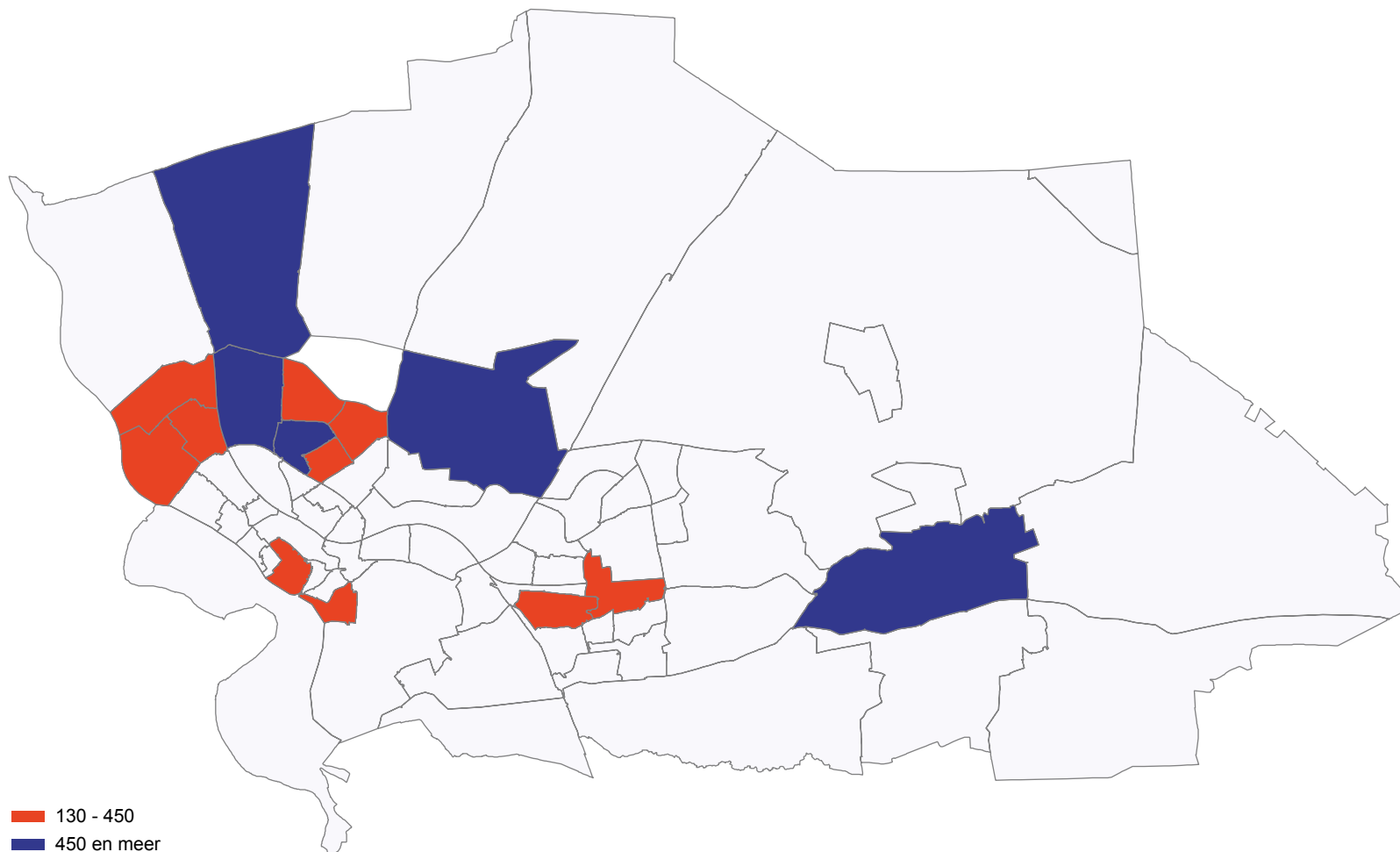
## 3 sociaal

- onderwijs
- kinderopvang
- jeugd
- uitkeringen
- gezondheid

## 4 veiligheid en bestuur

- overlast
- misdrijven
- verkeersongevallen
- begroting

Waar wonen de meeste zelfstandig wonende 75-plussers in Deventer op 1 januari 2019?



# INHOUD

## 1 leefomgeving

- bevolking
- wonen
- openbaar vervoer

## 2 cultuur, economie en duurzaam

- werkgelegenheid
- detailhandel
- horeca
- toerisme
- inkomens
- arbeidsmarkt
- cultuur
- duurzaam

## 3 sociaal

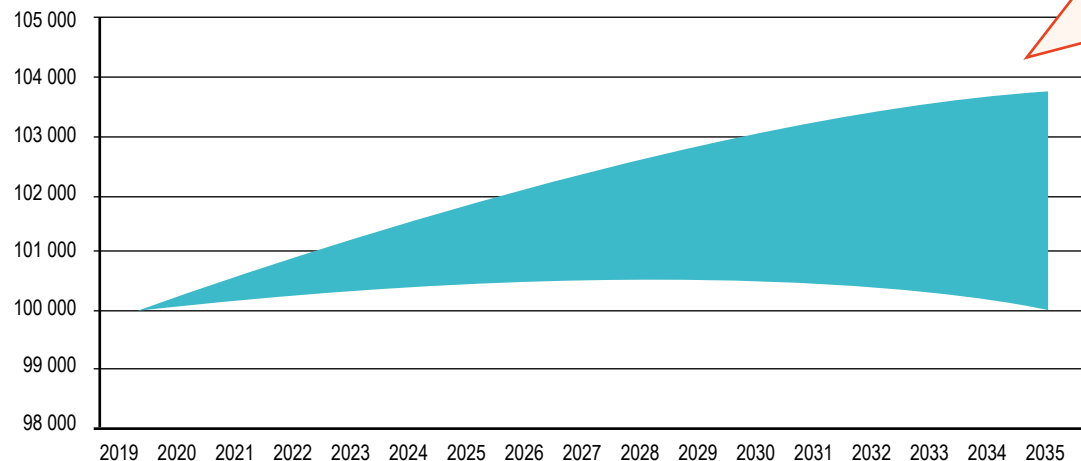
- onderwijs
- kinderopvang
- jeugd
- uitkeringen
- gezondheid

## 4 veiligheid en bestuur

- overlast
- misdrijven
- verkeersongevallen
- begroting

# leefomgeving | bevolking

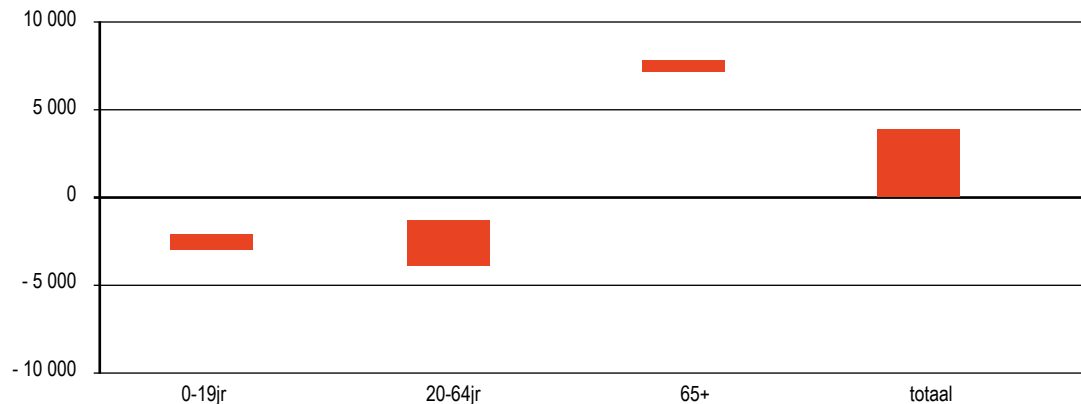
## Trendprognose bevolking Deventer 2019



De Deventer bevolking groeit. Deze groei zet volgens de jongste berekeningen door tot 2030. De beroepsbevolking tussen 20-64 gaat krimpen en de komende jaren zal ook in Deventer de vergrijzing sterk doorzetten; het aantal ouderen neemt toe. Dit zal leiden tot een toenemende druk op voorzieningen voor ouderen. Het aandeel jongeren neemt daarentegen af. Op dit moment is 22,6% jonger dan 20 jaar. Dit aandeel neemt af tot 20% in 2035. De behoefte aan jeugdvoorzieningen zal daarom licht afnemen.

bandbreedte trendprognose

## Toe-/afname bevolking naar leeftijd 2019-2035



# INHOUD

## 1 leefomgeving

- bevolking
- wonen
- openbaar vervoer

## 2 cultuur, economie en duurzaam

- werkgelegenheid
- detailhandel
- horeca
- toerisme
- inkomens
- arbeidsmarkt
- cultuur
- duurzaam

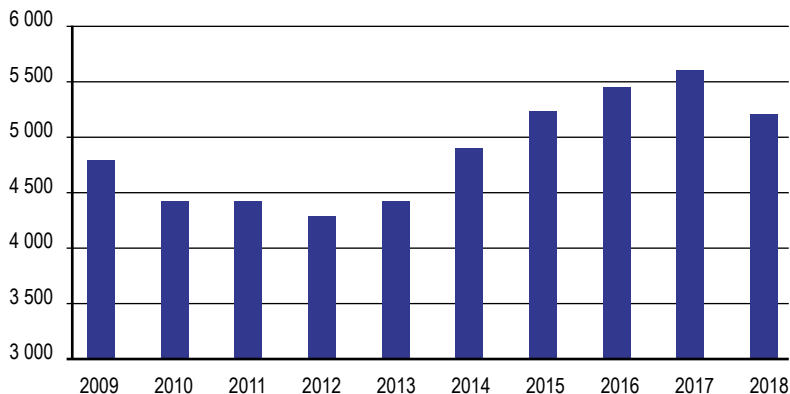
## 3 sociaal

- onderwijs
- kinderopvang
- jeugd
- uitkeringen
- gezondheid

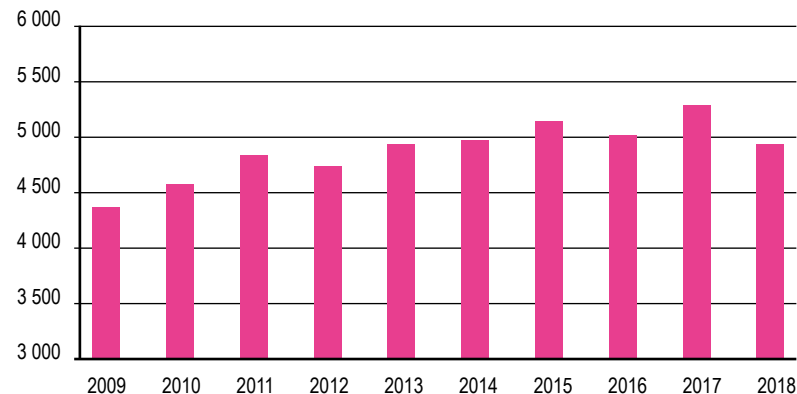
## 4 veiligheid en bestuur

- overlast
- misdrijven
- verkeersongevallen
- begroting

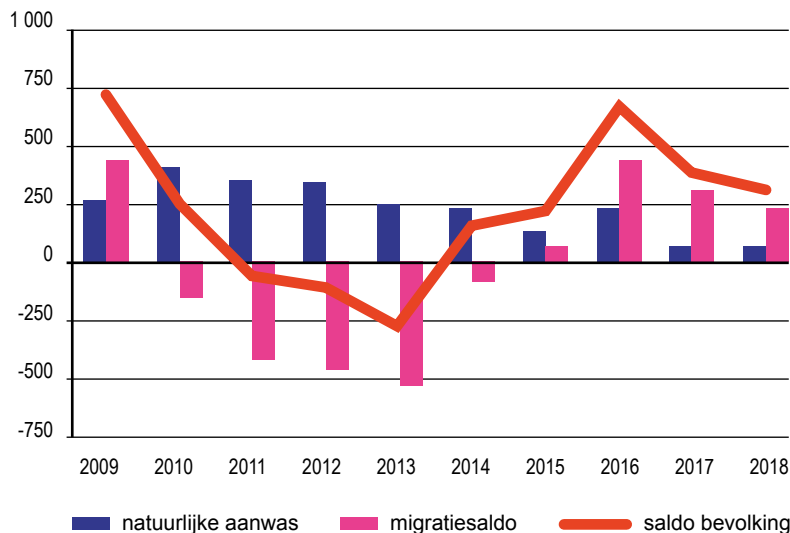
### Aantal vestigers in Deventer



### Aantal vertrekkers uit Deventer



### Ontwikkeling Bevolking Deventer



Behalve een positief geboortesaldo, is de bevolkingstoename ook te danken aan het migratiesaldo, dat over 2018 bijna 250 bedroeg. Door het verschil tussen het aantal vertrekkers en het aantal nieuwkomers in Deventer levert de migratie de laatste vier jaren een positieve bijdrage aan de bevolkingsgroei.

# INHOUD

## 1 leefomgeving

- bevolking
- wonen
- openbaar vervoer

## 2 cultuur, economie en duurzaam

- werkgelegenheid
- detailhandel
- horeca
- toerisme
- inkomens
- arbeidsmarkt
- cultuur
- duurzaam

## 3 sociaal

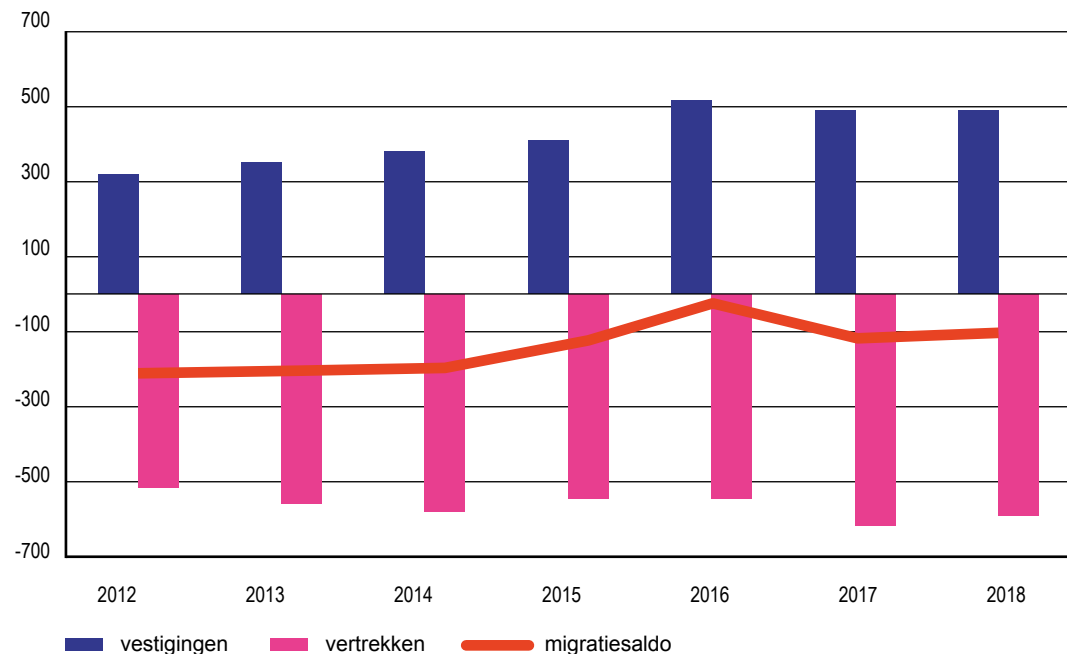
- onderwijs
- kinderopvang
- jeugd
- uitkeringen
- gezondheid

## 4 veiligheid en bestuur

- overlast
- misdrijven
- verkeersongevallen
- begroting

# leefomgeving | bevolking

## Migratie Deventer vanuit en naar de Randstad



(\*) agglomeraties Amsterdam, Utrecht, Den Haag en Rotterdam

# INHOUD

## 1 leefomgeving

- bevolking
- wonen
- openbaar vervoer

## 2 cultuur, economie en duurzaam

- werkgelegenheid
- detailhandel
- horeca
- toerisme
- inkomens
- arbeidsmarkt
- cultuur
- duurzaam

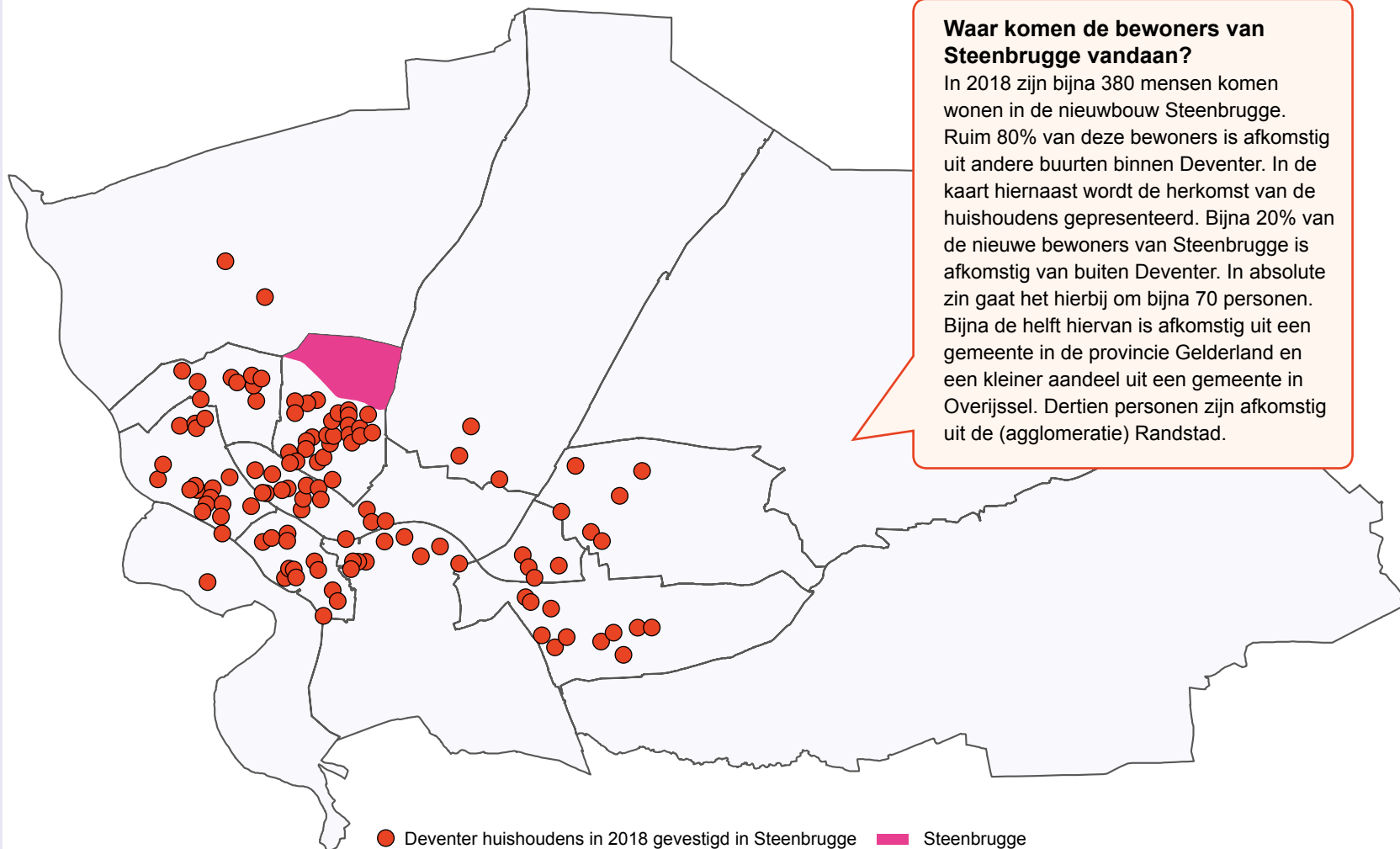
## 3 sociaal

- onderwijs
- kinderopvang
- jeugd
- uitkeringen
- gezondheid

## 4 veiligheid en bestuur

- overlast
- misdrijven
- verkeersongevallen
- begroting

### Herkomst van bewoners die in 2018 zijn komen wonen in Steenbrugge



# INHOUD

## 1 leefomgeving

- bevolking
- wonen
- openbaar vervoer

## 2 cultuur, economie en duurzaam

- werkgelegenheid
- detailhandel
- horeca
- toerisme
- inkomens
- arbeidsmarkt
- cultuur
- duurzaam

## 3 sociaal

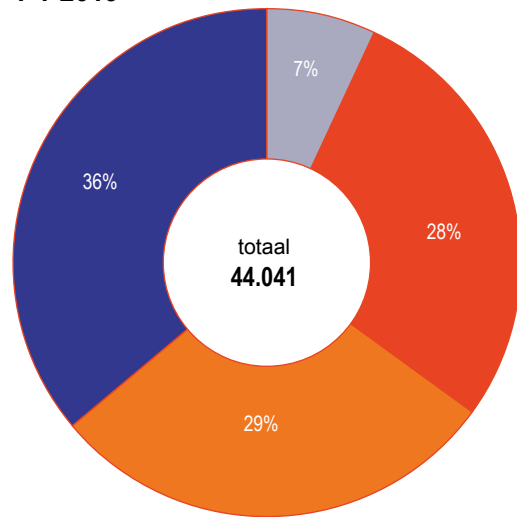
- onderwijs
- kinderopvang
- jeugd
- uitkeringen
- gezondheid

## 4 veiligheid en bestuur

- overlast
- misdrijven
- verkeersongevallen
- begroting

# leefomgeving | bevolking

## Samenstelling huishoudens Deventer 1-1-2019



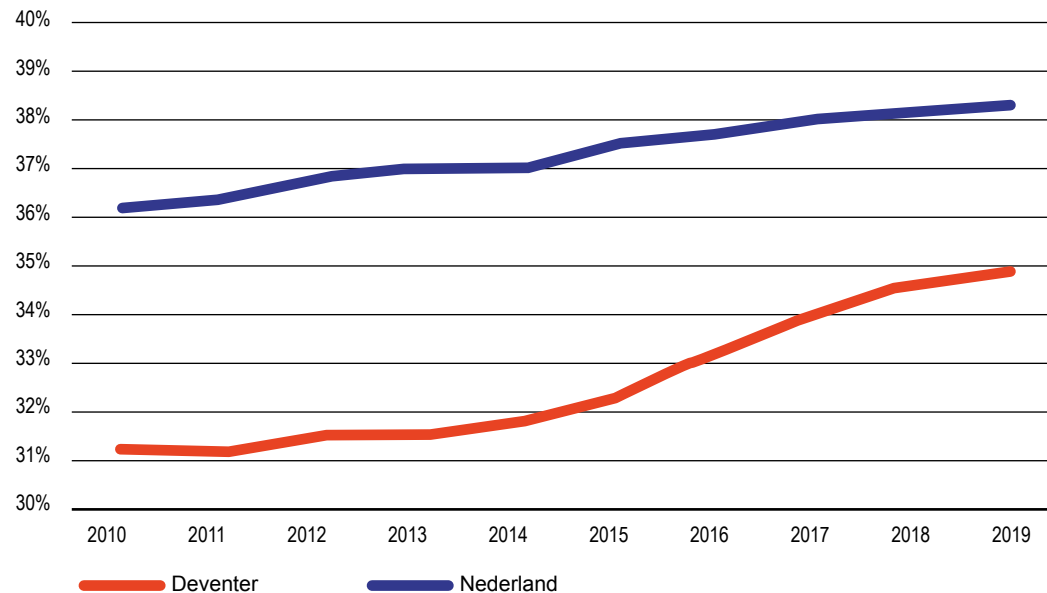
- alleenwonend met kind(eren)
- samenwonend met kind(eren)
- samenwonend zonder kind(eren)
- alleenwonenden



### Meer kleinere huishoudens

Op 1 januari 2019 zijn er in Deventer 44.041 huishoudens. Ten opzichte van 2018 is dit een toename van 315 huishoudens. Een groei van bijna één procent. Van alle huishoudens is het éénpersoonshuishouden met 36% het meest voorkomende huishoudentype. De afgelopen jaren stijgt deze groep enorm. Daarnaast daalt het aantal huishoudens met kinderen.

## Alleenwonenden in % van het totaal aantal huishoudens in Deventer en Nederland



# INHOUD

## 1 leefomgeving

- bevolking
- wonen
- openbaar vervoer

## 2 cultuur, economie en duurzaam

- werkgelegenheid
- detailhandel
- horeca
- toerisme
- inkomens
- arbeidsmarkt
- cultuur
- duurzaam

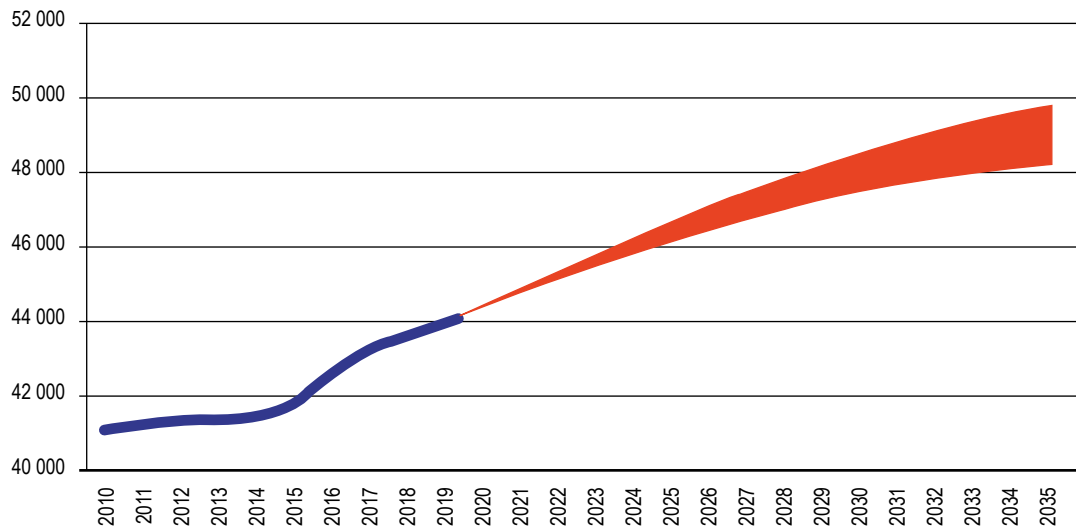
## 3 sociaal

- onderwijs
- kinderopvang
- jeugd
- uitkeringen
- gezondheid

## 4 veiligheid en bestuur

- overlast
- misdrijven
- verkeersongevallen
- begroting


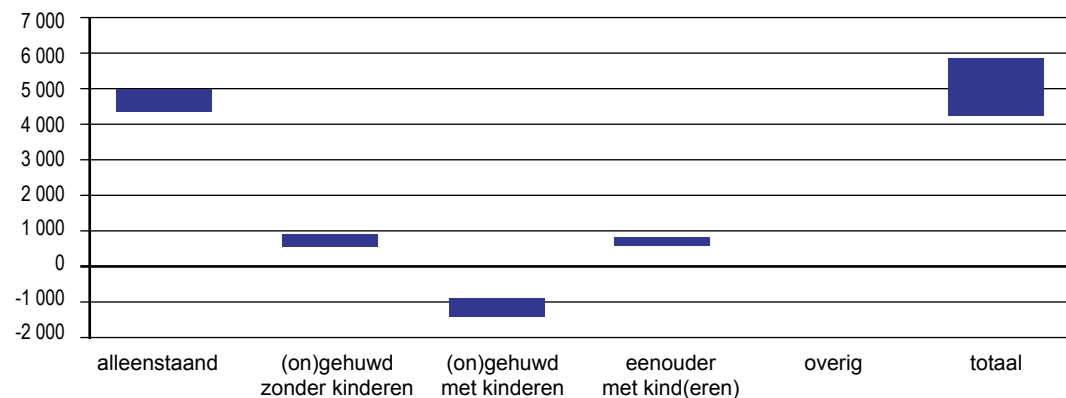
### Ontwikkeling aantal huishoudens Deventer – gebaseerd op trendprognose bevolking Deventer 2019



#### Groei huishoudens in Deventer

Het aantal huishoudens in Deventer zal de komende jaren (blijven) toenemen. Op 1 januari 2019 telde Deventer 44.040 huishoudens. De gemeentelijke trendprognose gaat uit van een groei van het aantal huishoudens met 10 tot 13% in de periode 2019-2035. In absolute aantallen betekent dit een groei van 4.200 tot 5.800 huishoudens in deze periode.

### Toe-/afname aantal huishoudens naar soort 2019-2035



# INHOUD

## 1 leefomgeving

- bevolking
- wonen
- openbaar vervoer

## 2 cultuur, economie en duurzaam

- werkgelegenheid
- detailhandel
- horeca
- toerisme
- inkomens
- arbeidsmarkt
- cultuur
- duurzaam

## 3 sociaal

- onderwijs
- kinderopvang
- jeugd
- uitkeringen
- gezondheid

## 4 veiligheid en bestuur

- overlast
- misdrijven
- verkeersongevallen
- begroting

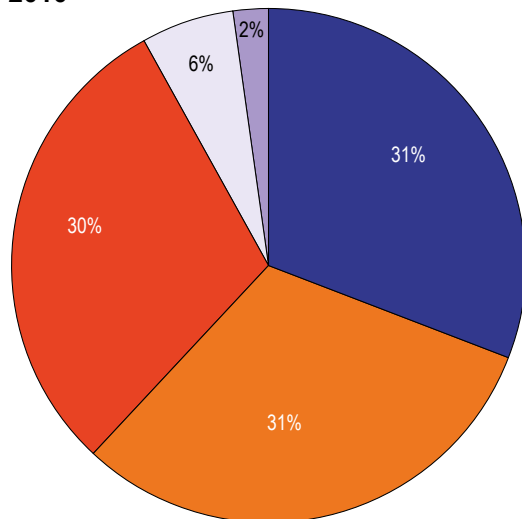
# leefomgeving | bevolking

## Huishoudens in Deventer naar soort

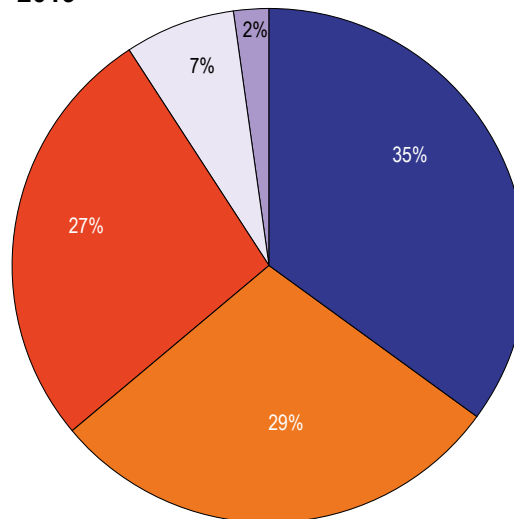
### Groei kleinere huishoudens in Deventer

Met name voor de kleinere huishoudens, alleenstaanden en éénoudergezinnen, wordt in de komende jaren een (verdere) groei verwacht. Het aandeel alleenstaanden bedraagt 35% in 2019. Dit aandeel zal groeien naar 41% in 2035. Bij huishoudens met kind(eren) wordt rekening gehouden met een afname in de komende jaren.

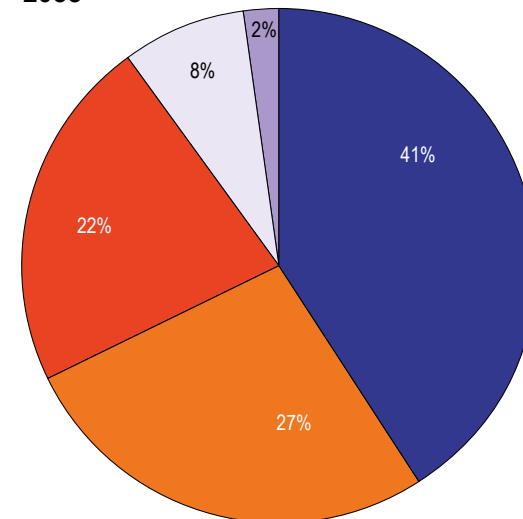
2010



2019



2035



■ alleenstaand ■ (on)gehuwd zonder kind(eren) ■ (on)gehuwd met kind(eren) ■ eenouder met kind(eren) ■ overig



# INHOUD

## 1 leefomgeving

- bevolking
- wonen
- openbaar vervoer

## 2 cultuur, economie en duurzaam

- werkgelegenheid
- detailhandel
- horeca
- toerisme
- inkomens
- arbeidsmarkt
- cultuur
- duurzaam

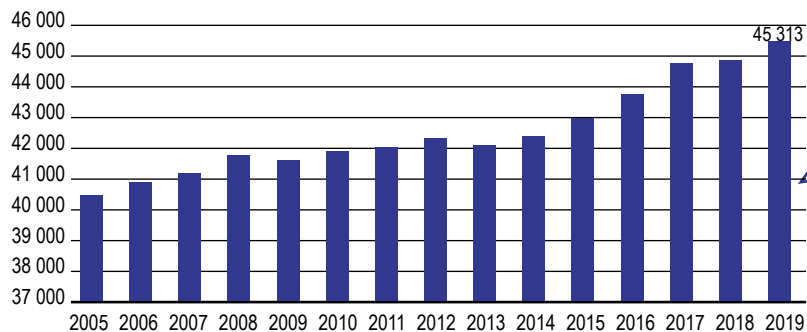
## 3 sociaal

- onderwijs
- kinderopvang
- jeugd
- uitkeringen
- gezondheid

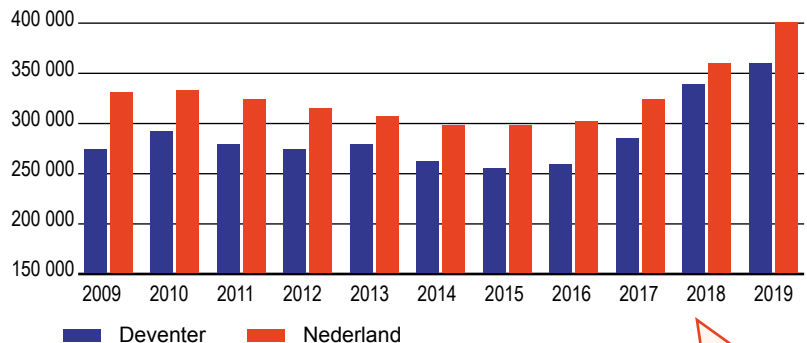
## 4 veiligheid en bestuur

- overlast
- misdrijven
- verkeersongevallen
- begroting

### Aantal woningen in Deventer vanaf 2005



### Gemiddelde vraagprijs woningen in Deventer en landelijk



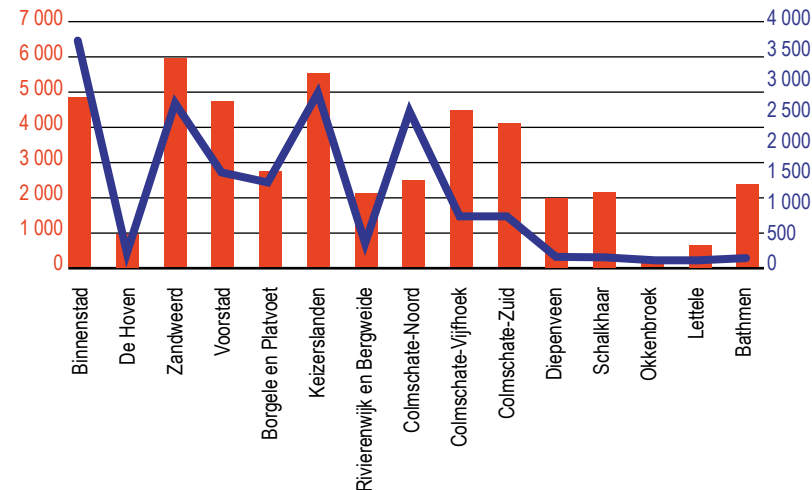
Huizenzoeker houdt jaarlijks alle vraagprijzen van woonhuizen en appartementen bij, die liggen tussen de € 50.000 en € 5.000.000 en de oppervlakte tussen de 50 m<sup>2</sup> en 1.500 m<sup>2</sup> ligt. In 10 jaar tijd is in Deventer de vraagprijs met ruim 30% gestegen, terwijl de landelijke stijging ruim 20% was.

## leefomgeving | wonen

Op 1 januari 2019 stonden er in Deventer ruim 45.300 woningen. In het afgelopen jaar zijn in de wijken Binnenstad (Knuttdorp) en Keizerslanden (Steenbrugge) de meeste woningen bijgebouwd; ruim 300. Ook in Rivierenwijk en Bergweide zijn bijna 50 woningen toegevoegd en er zijn daar nog een flink aantal woningen in aanbouw.

In de staafgrafiek is het aantal woningen per wijk op 1-1-2019 af te lezen. De blauwe lijn geeft het aantal woningen per km<sup>2</sup> weer. Hoewel in Zandweerd de meeste woningen staan, is de woningdichtheid, zoals verwacht, in het Centrum het hoogst; bijna 3700 woningen per vierkante kilometer. In Lettele is dit aantal het laagst, namelijk 22 woningen per km<sup>2</sup>.

### Aantal woningen (per m<sup>2</sup>) per wijk in Deventer 1-1-2019



# INHOUD

## 1 leefomgeving

- bevolking
- wonen
- openbaar vervoer

## 2 cultuur, economie en duurzaam

- werkgelegenheid
- detailhandel
- horeca
- toerisme
- inkomens
- arbeidsmarkt
- cultuur
- duurzaam

## 3 sociaal

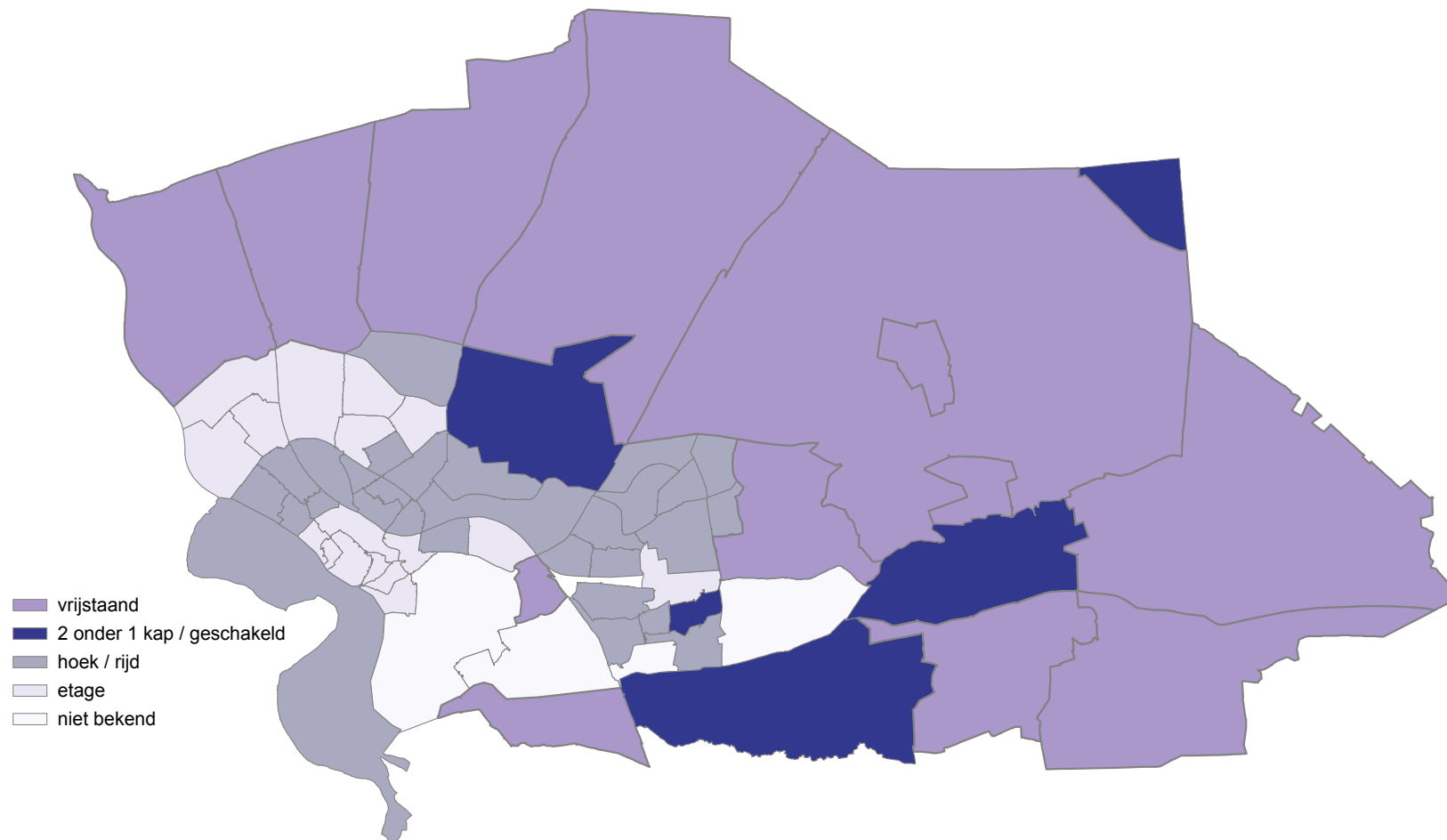
- onderwijs
- kinderopvang
- jeugd
- uitkeringen
- gezondheid

## 4 veiligheid en bestuur

- overlast
- misdrijven
- verkeersongevallen
- begroting

# leefomgeving | **wonen**

## Meest voorkomend woningtype per buurt in Deventer 2019



# INHOUD

## 1 leefomgeving

- bevolking
- wonen
- openbaar vervoer

## 2 cultuur, economie en duurzaam

- werkgelegenheid
- detailhandel
- horeca
- toerisme
- inkomens
- arbeidsmarkt
- cultuur
- duurzaam

## 3 sociaal

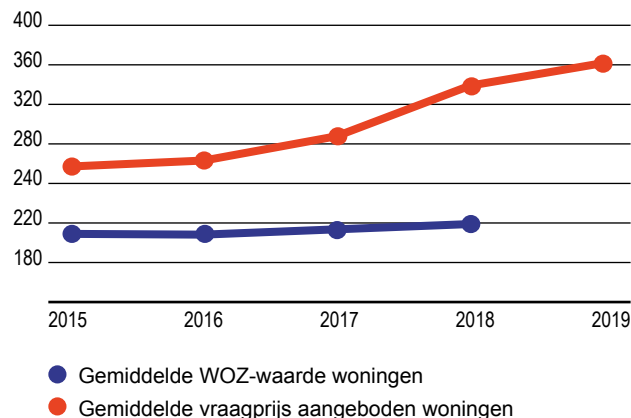
- onderwijs
- kinderopvang
- jeugd
- uitkeringen
- gezondheid

## 4 veiligheid en bestuur

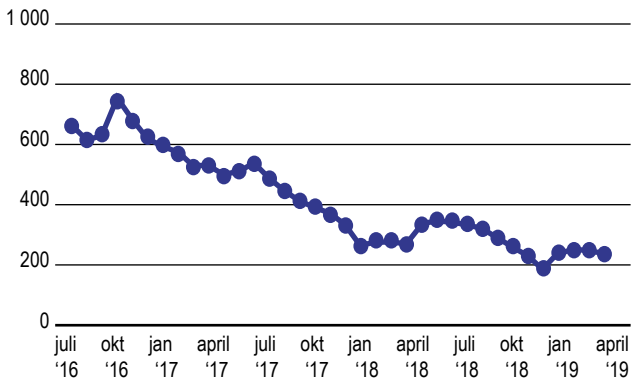
- overlast
- misdrijven
- verkeersongevallen
- begroting

### Woningmarkt - koop

Waarde woningen in Deventer (duizend euro)



Aanbod koopwoningen in Deventer



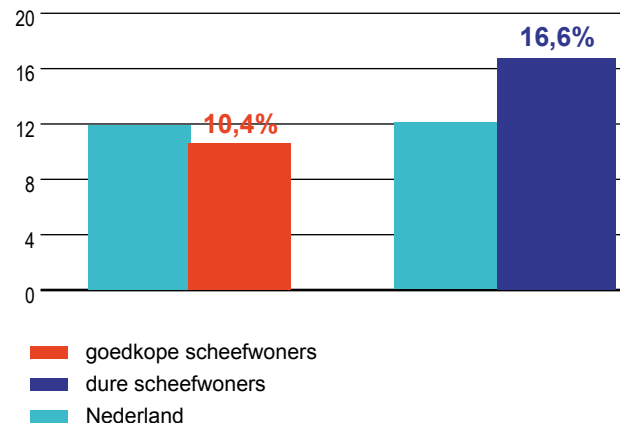
### Woningmarkt - huur

Huishoudens met betaalarisico in corporatiewoningen

14,9%  
in Deventer

11,9%  
in Nederland

Scheefwoners in Deventer



# INHOUD

## 1 leefomgeving

- bevolking
- wonen
- openbaar vervoer

## 2 cultuur, economie en duurzaam

- werkgelegenheid
- detailhandel
- horeca
- toerisme
- inkomens
- arbeidsmarkt
- cultuur
- duurzaam

## 3 sociaal

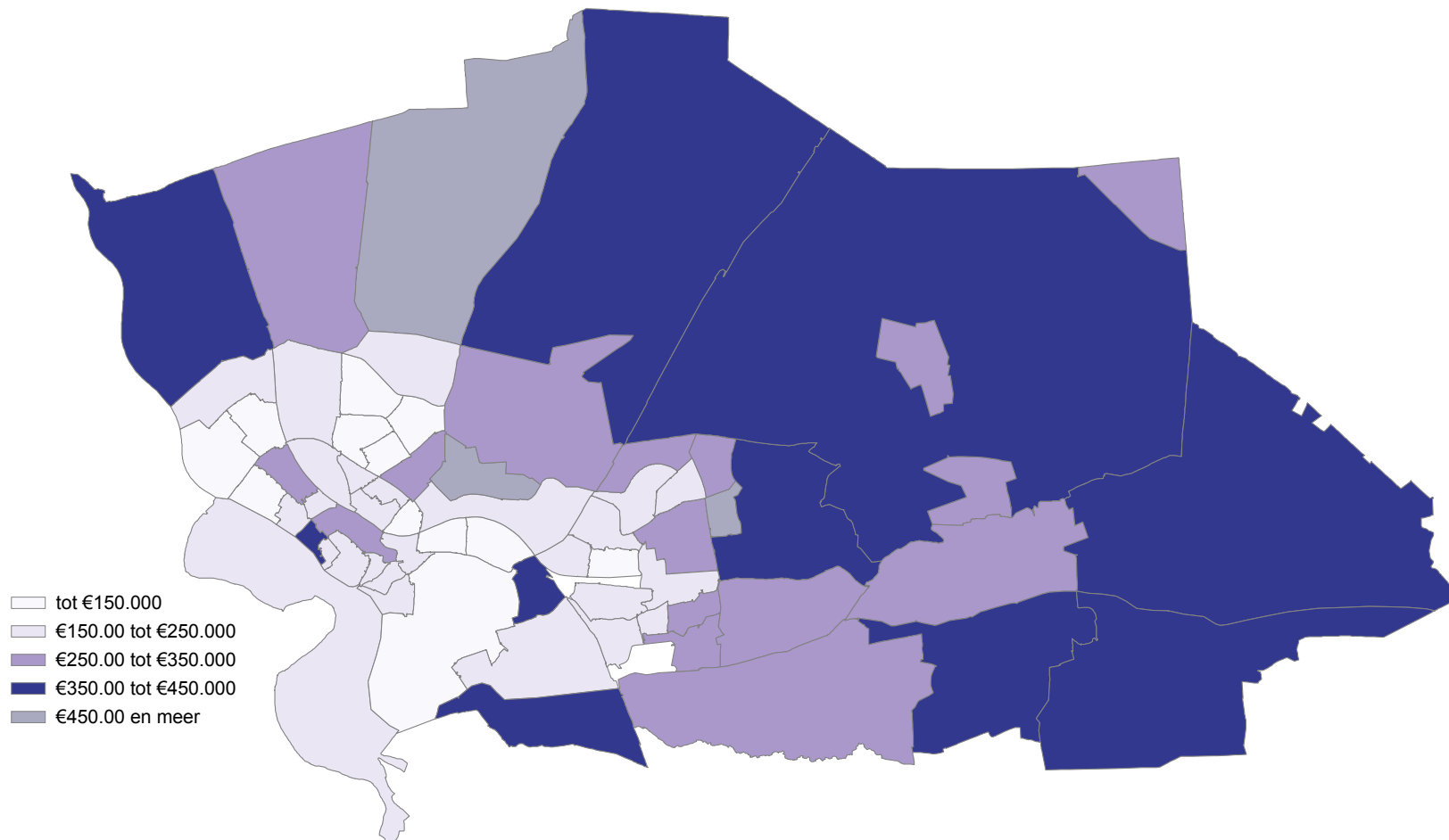
- onderwijs
- kinderopvang
- jeugd
- uitkeringen
- gezondheid

## 4 veiligheid en bestuur

- overlast
- misdrijven
- verkeersongevallen
- begroting

# leefomgeving | **wonen**

Gemiddelde WOZ waarde van woningen in Deventer per buurt 1-1-2019



# INHOUD

## 1 leefomgeving

- bevolking
- wonen
- openbaar vervoer

## 2 cultuur, economie en duurzaam

- werkgelegenheid
- detailhandel
- horeca
- toerisme
- inkomens
- arbeidsmarkt
- cultuur
- duurzaam

## 3 sociaal

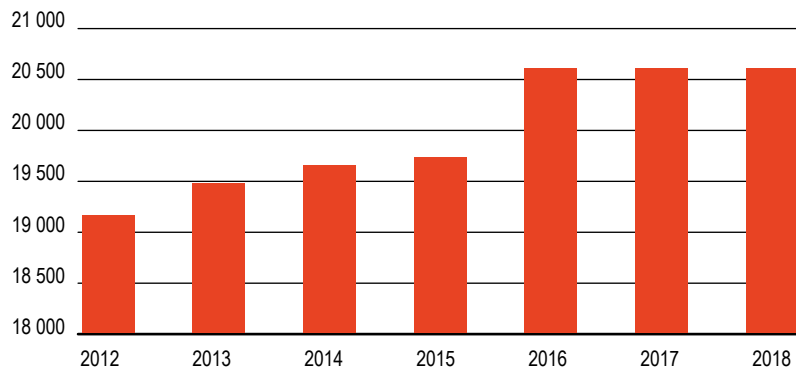
- onderwijs
- kinderopvang
- jeugd
- uitkeringen
- gezondheid

## 4 veiligheid en bestuur

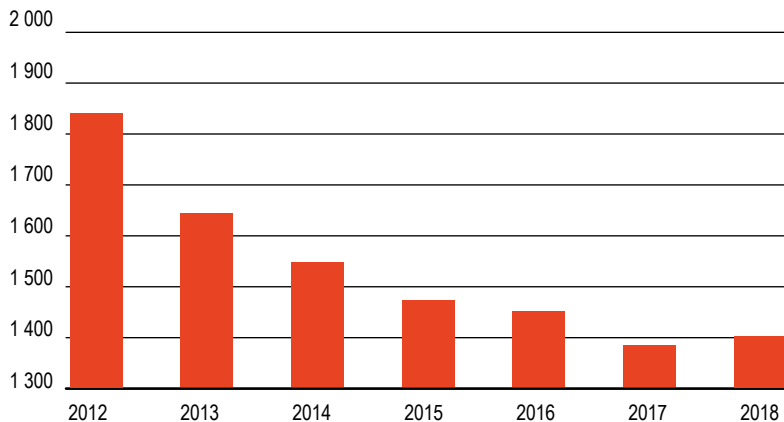
- overlast
- misdrijven
- verkeersongevallen
- begroting

# leefomgeving | openbaar vervoer

Aantal in- en uitstappende treinreizigers station Deventer



Aantal in- en uitstappende treinreizigers station Deventer-Colmschate



### NS- station Deventer meer en Deventer-Colmschate minder treinreizigers

Deventer kent twee NS-stations: station Deventer en station Deventer-Colmschate. Het station Deventer stamt uit het begin van de twintigste eeuw en is gelegen aan de rand van de binnenstad. Vanuit Deventer gaan er rechtstreekse verbindingen naar Zwolle, Enschede, Roosendaal, Amsterdam, Rotterdam en Den Haag. Daarnaast passeert de internationale trein Schiphol-Berlijn het station in Deventer. Ook rijden er diverse stoptreinen. Omdat spoorlijnen uit diverse richtingen in Deventer bij elkaar komen, kan het station als knooppunt gezien worden.

Op een gemiddelde werkdag in 2018 maakten volgens de NS 20.903 reizigers gebruik van het station Deventer. Sinds 2010 is het aantal treinreizigers op dit station met ruim 1.750 toegenomen. Het station Deventer-Colmschate wordt per dag door gemiddeld bijna 1.400 reizigers bezocht. Na jaren van groei wordt de daling van het aantal treinreizigers vanaf Colmschate, die is ingezet in 2012, doorgezet.



2 cultuur, economie en duurzaam

# INHOUD

## 1 leefomgeving

- bevolking
- wonen
- openbaar vervoer

## 2 cultuur, economie en duurzaam

- werkgelegenheid
- detailhandel
- horeca
- toerisme
- inkomens
- arbeidsmarkt
- cultuur
- duurzaam

## 3 sociaal

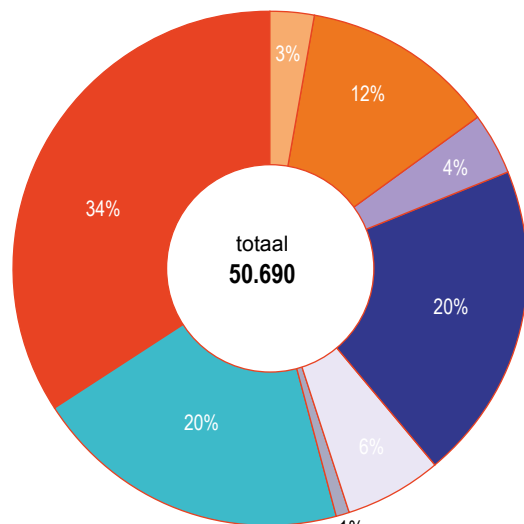
- onderwijs
- kinderopvang
- jeugd
- uitkeringen
- gezondheid

## 4 veiligheid en bestuur

- overlast
- misdrijven
- verkeersongevallen
- begroting

# cultuur, economie en duurzaam | **werkgelegenheid**

Werkzame personen (full- en parttimers) in Deventer op 1 mei 2018

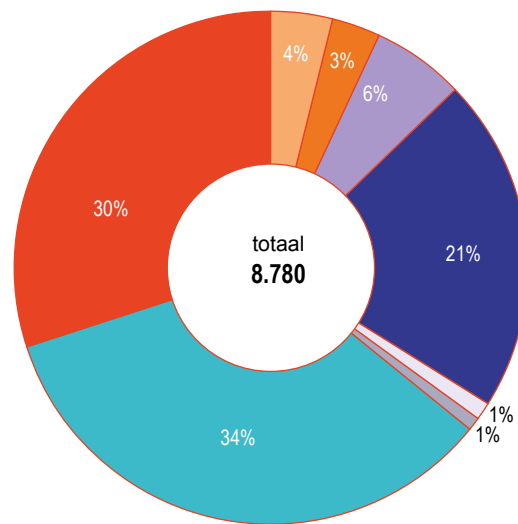


landbouw  
industrie  
bouwnijverheid

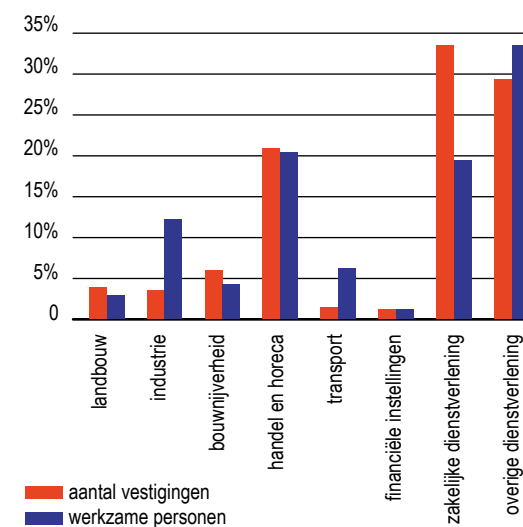
handel en horeca  
transport  
financiële instellingen

zakelijke dienstverlening  
overige dienstverlening

Bedrijven per sector in Deventer op 1 mei 2018



Aandeel vestigingen en werkzame personen in Deventer per sector 2018



# INHOUD

## 1 leefomgeving

- bevolking
- wonen
- openbaar vervoer

## 2 cultuur, economie en duurzaam

- werkgelegenheid
- detailhandel
- horeca
- toerisme
- inkomens
- arbeidsmarkt
- cultuur
- duurzaam

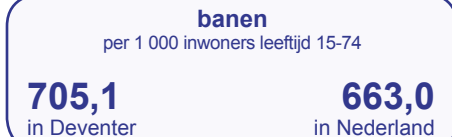
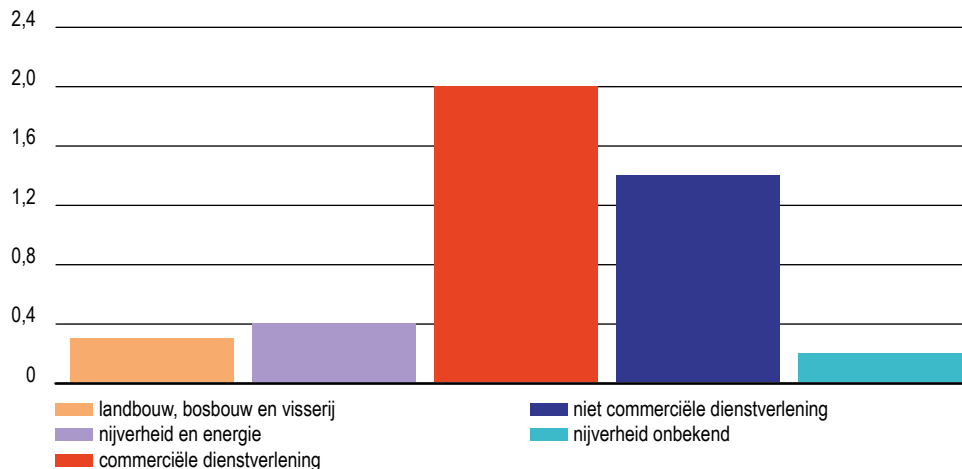
## 3 sociaal

- onderwijs
- kinderopvang
- jeugd
- uitkeringen
- gezondheid

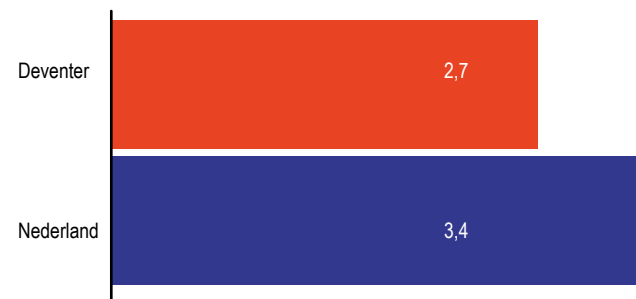
## 4 veiligheid en bestuur

- overlast
- misdrijven
- verkeersongevallen
- begroting

Aantal ZPP-ers in Deventer (maal duizend)



Faillissementen van bedrijven en instellingen  
aantal per 1 000 vestigingen





# INHOUD

## 1 leefomgeving

- bevolking
- wonen
- openbaar vervoer

## 2 cultuur, economie en duurzaam

- werkgelegenheid
- detailhandel
- horeca
- toerisme
- inkomens
- arbeidsmarkt
- cultuur
- duurzaam

## 3 sociaal

- onderwijs
- kinderopvang
- jeugd
- uitkeringen
- gezondheid

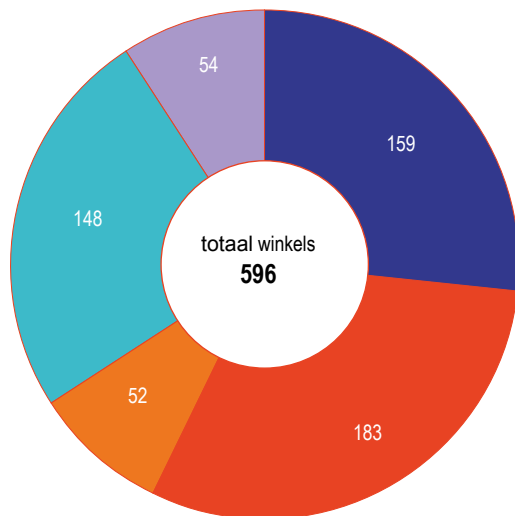
## 4 veiligheid en bestuur

- overlast
- misdrijven
- verkeersongevallen
- begroting

# cultuur, economie en duurzaam | detailhandel

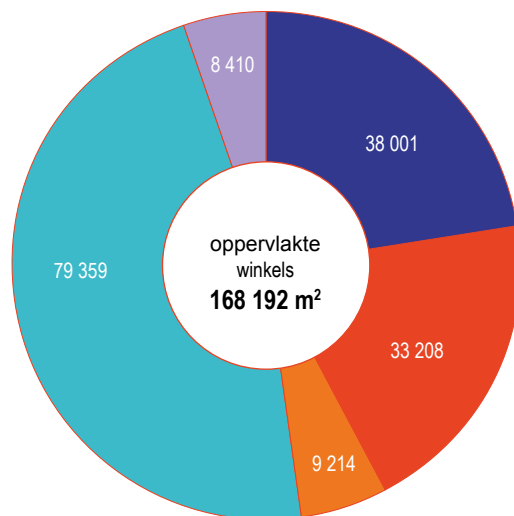


Aantal winkels in Deventer naar branche 2019



■ dagelijks  
■ mode en luxe  
■ vrije tijd  
■ in en om huis

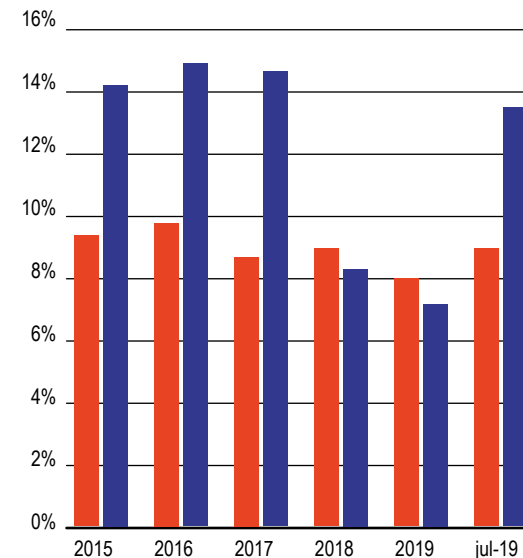
Totaal aantal m<sup>2</sup> winkeloppervlakte in Deventer naar branche 2019



■ overig detailhandel  
*exclusief leegstand*



Leegstand detailhandel Deventer totaal



■ percentage winkelleegstand Deventer  
■ percentage oppervlakte winkelleegstand Deventer

# INHOUD

## 1 leefomgeving

- bevolking
- wonen
- openbaar vervoer

## 2 cultuur, economie en duurzaam

- werkgelegenheid
- detailhandel
- horeca
- toerisme
- inkomens
- arbeidsmarkt
- cultuur
- duurzaam

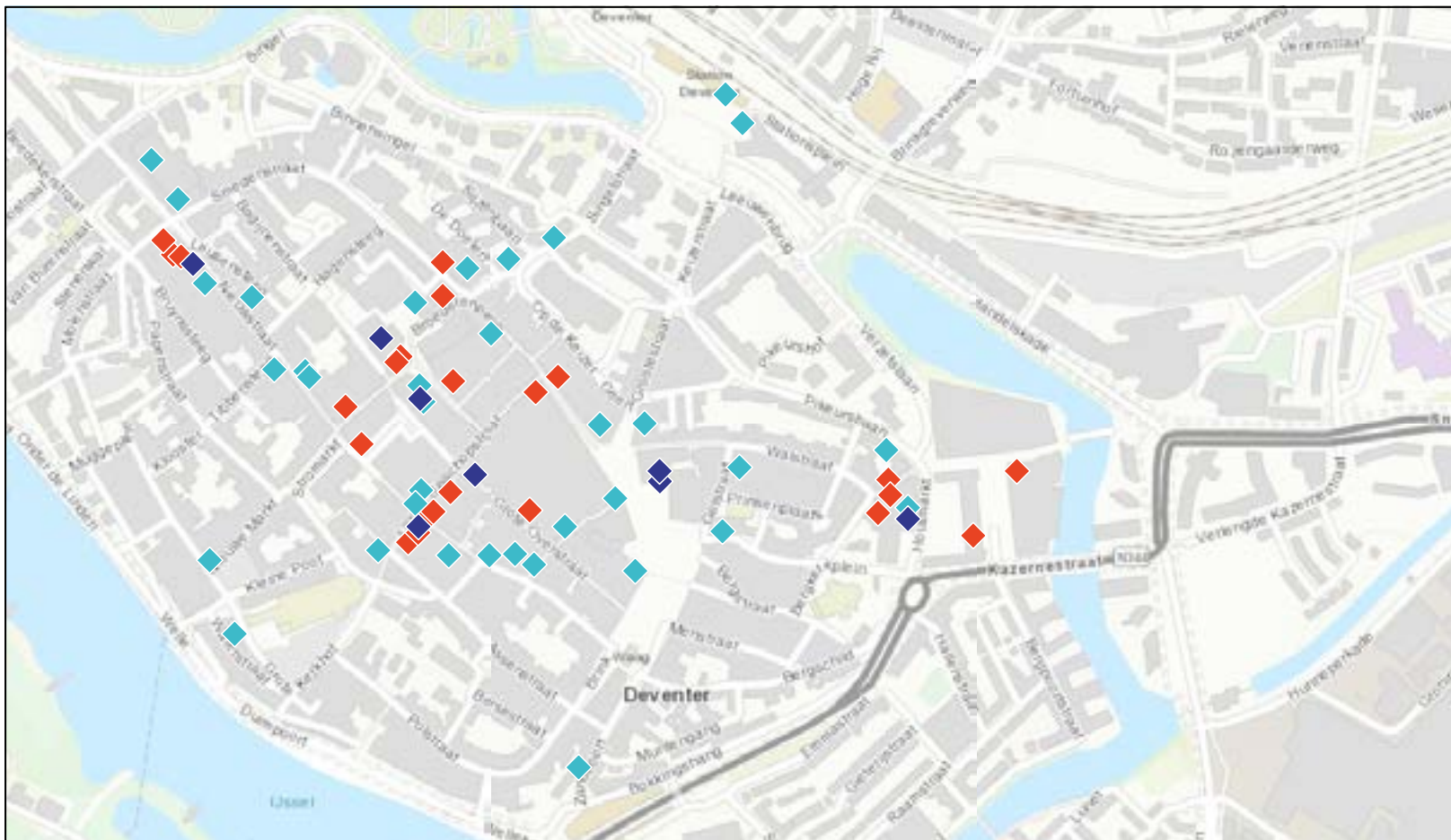
## 3 sociaal

- onderwijs
- kinderopvang
- jeugd
- uitkeringen
- gezondheid

## 4 veiligheid en bestuur

- overlast
- misdrijven
- verkeersongevallen
- begroting

## Leegstaande verkooppunten Binnenstad 2019



◆ frictieleegstand (maximaal 1 jaar)    ◆ langdurig (tussen 1 en 3 jaar)    ◆ structureel (3 of meer jaren)

# INHOUD

## 1 leefomgeving

- bevolking
- wonen
- openbaar vervoer

## 2 cultuur, economie en duurzaam

- werkgelegenheid
- detailhandel
- horeca
- toerisme
- inkomens
- arbeidsmarkt
- cultuur
- duurzaam

## 3 sociaal

- onderwijs
- kinderopvang
- jeugd
- uitkeringen
- gezondheid

## 4 veiligheid en bestuur

- overlast
- misdrijven
- verkeersongevallen
- begroting

# cultuur, economie en duurzaam | horeca

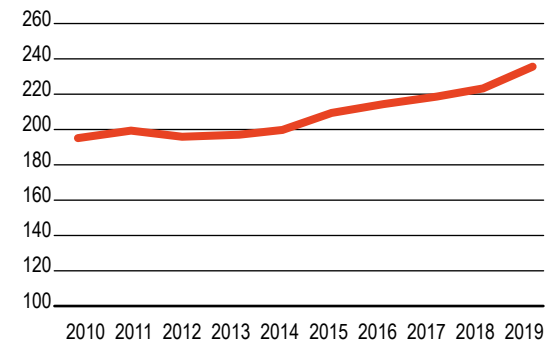
### Ontwikkeling horeca in Deventer - 20% meer horecavestigingen in Deventer

Deventer telt 235 horecavestigingen in 2019. Dat zijn er 40 (=20%) meer dan in 2010. De meeste horecavestigingen zitten in de Binnenstad van Deventer, ruim 57%. Dat betekent dat bijna 43% van alle horecavestigingen verspreid over de andere delen van Deventer zitten.

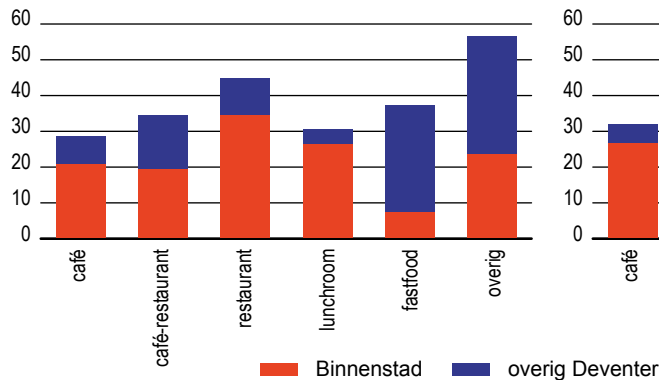
### Horeca naar branche - Meer lunchrooms, minder cafés

In vrijwel alle branches binnen de horeca is het aantal vestigingen in 2019 toegenomen ten opzichte van 2010. Het aantal lunchrooms in Deventer bedraagt 31. Dat zijn er 12 meer dan in 2010, een toename van ruim 60%. Ook de categorie 'overige horeca' is flink toegenomen. Het betreft met name toename van het aantal bezorg- en haalvestigingen en grillrooms. Deventer telt 29 cafés in 2019. Dat zijn er 3 minder dan in 2010.

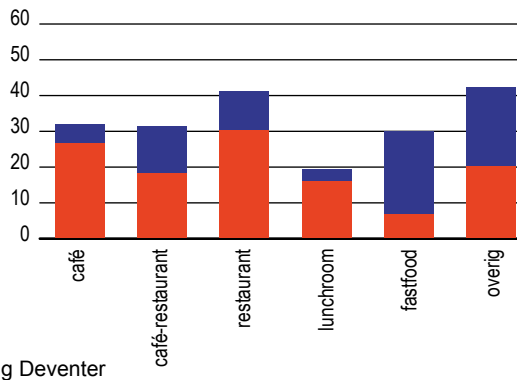
### Aantal horecavestigingen in Deventer



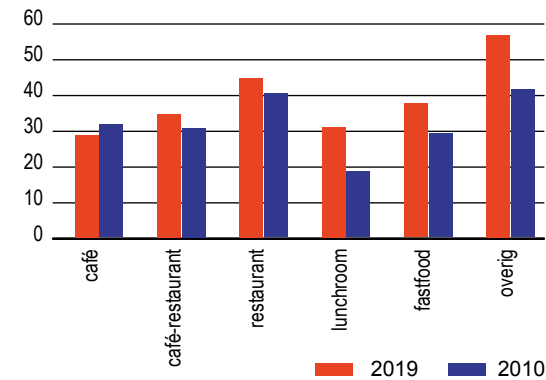
### Horeca in Deventer 2019



### Horeca in Deventer 2010



### Horeca in Deventer naar branche



# INHOUD

## 1 leefomgeving

- bevolking
- wonen
- openbaar vervoer

## 2 cultuur, economie en duurzaam

- werkgelegenheid
- detailhandel
- horeca
- toerisme
- inkomens
- arbeidsmarkt
- cultuur
- duurzaam

## 3 sociaal

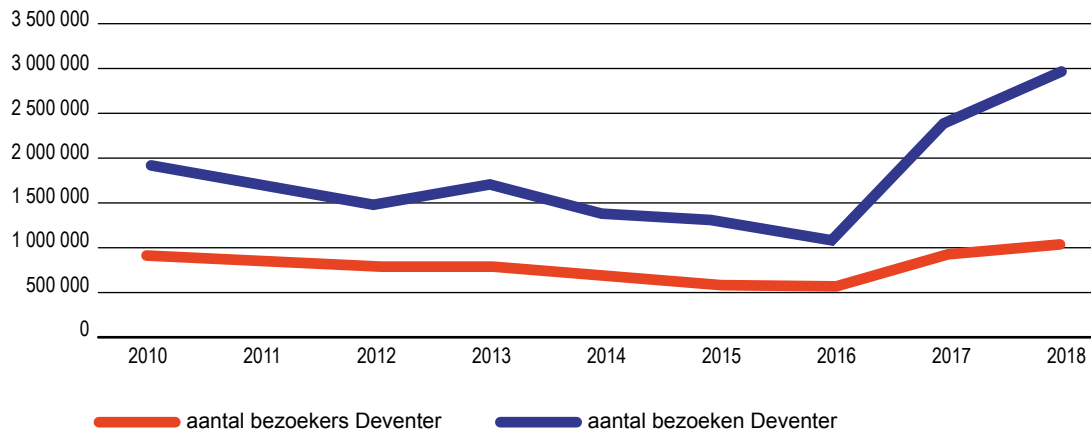
- onderwijs
- kinderopvang
- jeugd
- uitkeringen
- gezondheid

## 4 veiligheid en bestuur

- overlast
- misdrijven
- verkeersongevallen
- begroting

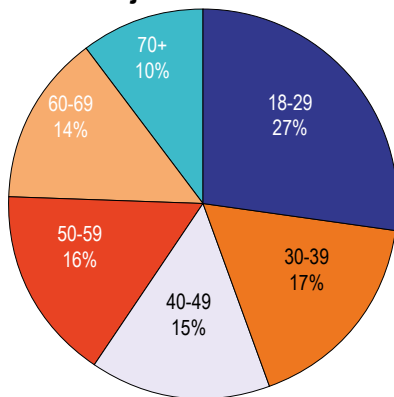
# cultuur, economie en duurzaam | toerisme

### Aantal bezoekers en bezoeken aan Deventer 2010 - 2018

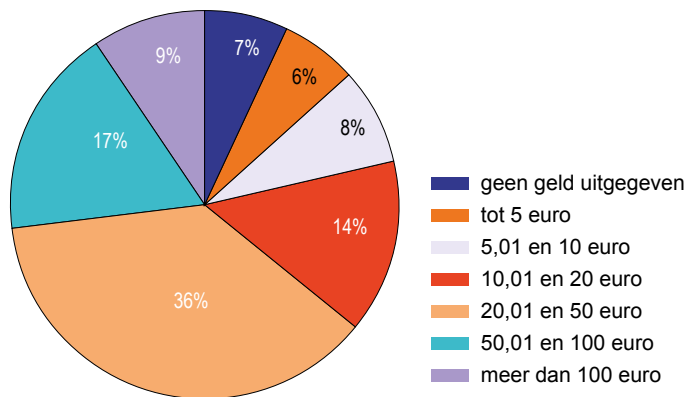


In 2018 brachten 1.028.000 inwoners uit andere gemeenten in Nederland een bezoek aan Deventer. Dat is 12% meer dan in 2017, een groei van 110.000 bezoekers. Samen waren deze bezoekers goed voor bijna 3.000.000 bezoeken. Gemiddeld gaf een bezoeker tijdens een toeristisch bezoek aan Deventer een bedrag van bijna € 45,- uit in 2018. Dat is ruim € 5,- meer dan een jaar eerder.

### Bezoekers Deventer 2018 naar leeftijd



### Uitgaven per toeristisch bezoek aan Deventer 2018



Lunchen en/of dineren is de belangrijkste reden voor een bezoek aan Deventer, direct gevolgd door winkelen voor plezier. Deze laatste reden was jarenlang veruit de belangrijkste reden voor een toeristisch bezoek aan Deventer. Op een terras zitten en het maken van een stadswandeling zijn ook belangrijke redenen voor een bezoek aan Deventer.

# INHOUD

## 1 leefomgeving

- bevolking
- wonen
- openbaar vervoer

## 2 cultuur, economie en duurzaam

- werkgelegenheid
- detailhandel
- horeca
- toerisme
- inkomens
- arbeidsmarkt
- cultuur
- duurzaam

## 3 sociaal

- onderwijs
- kinderopvang
- jeugd
- uitkeringen
- gezondheid

## 4 veiligheid en bestuur

- overlast
- misdrijven
- verkeersongevallen
- begroting

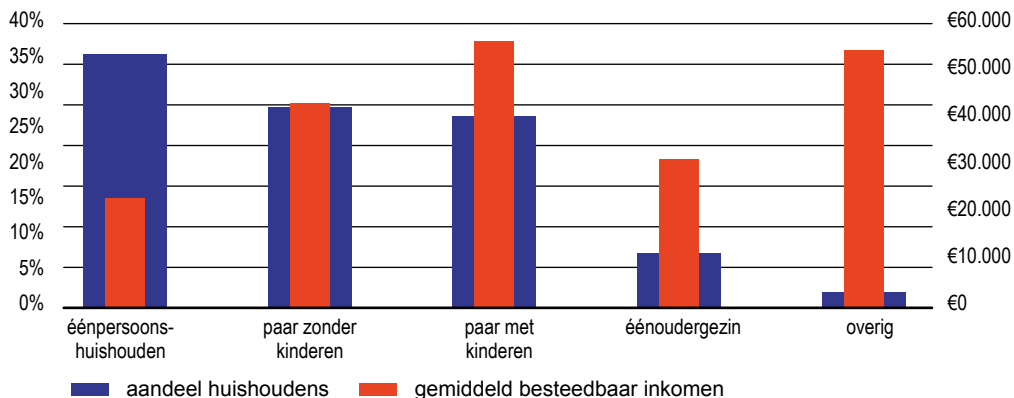
# cultuur, economie en duurzaam | **inkomens**

Het gemiddeld besteedbaar inkomen van huishoudens in Deventer bedraagt in 2016 € 38.700, landelijk is dit € 41.200. In 2015 waren deze bedragen respectievelijk € 37.400 en € 39.600.

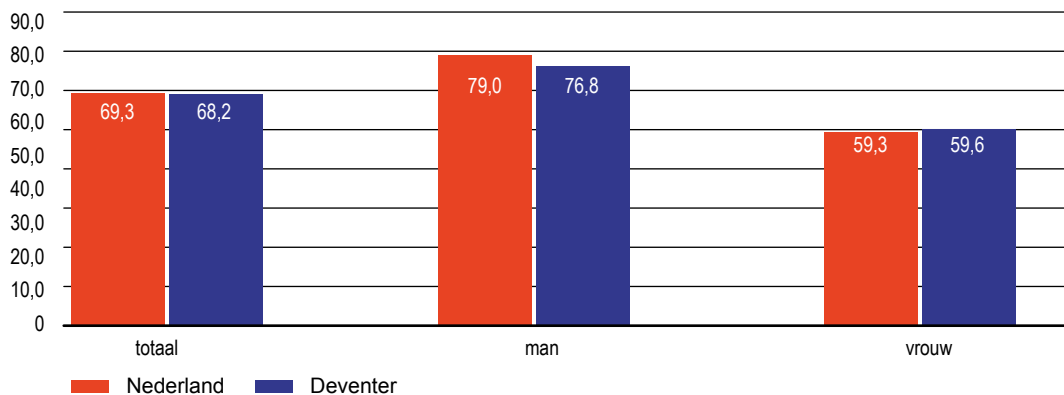
Het aandeel éénpersoonshuishoudens is in Deventer het grootst. Het inkomen daarentegen het laagst.

Het RIO heeft nu ook een tabel gepubliceerd met cijfers over de economische zelfstandigheid. Hieruit blijkt dat Deventer net iets minder goed scoort dan landelijk. Het aantal vrouwen in Deventer dat economisch zelfstandig is, is wel heel iets hoger dan in Nederland

### Gemiddeld besteedbaar inkomen naar samenstelling huishouding



### Percentage economisch zelfstandig



# INHOUD

## 1 leefomgeving

- bevolking
- wonen
- openbaar vervoer

## 2 cultuur, economie en duurzaam

- werkgelegenheid
- detailhandel
- horeca
- toerisme
- inkomens
- arbeidsmarkt
- cultuur
- duurzaam

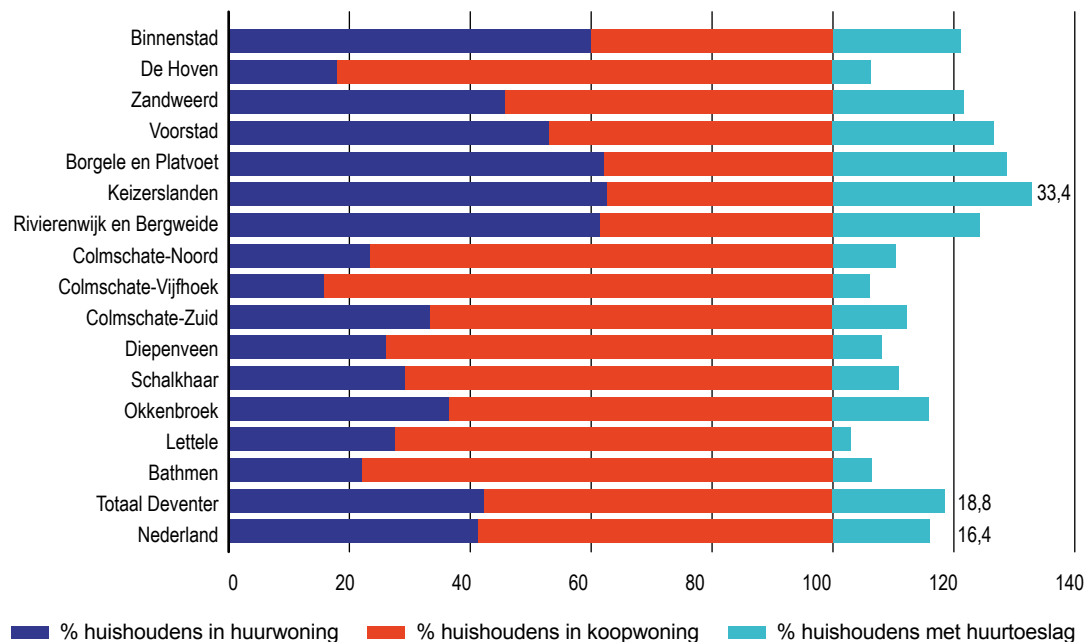
## 3 sociaal

- onderwijs
- kinderopvang
- jeugd
- uitkeringen
- gezondheid

## 4 veiligheid en bestuur

- overlast
- misdrijven
- verkeersongevallen
- begroting

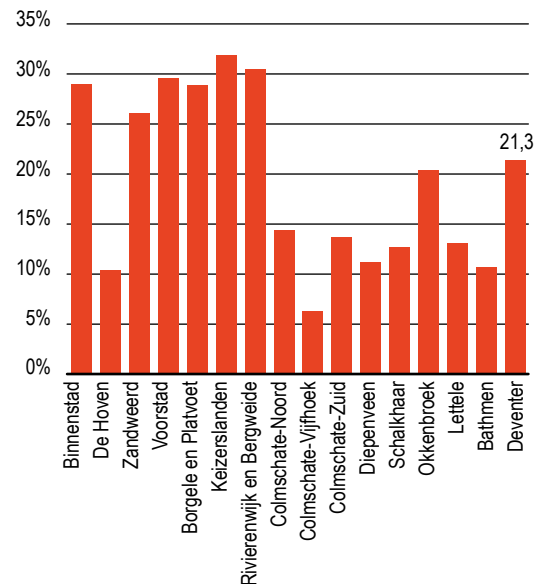
### Aandeel huishoudens met huur- en koopwoning en met huurtoeslag



In Borgele/ Platvoet, Keizerslanden en Rivierenwijk/ Bergweide staan de meeste huurwoningen. In Keizerslanden ontvangt ruim 33% van de huishoudens een huurtoeslag. Voor heel Deventer is dit percentage bijna 19%.

Landelijk wordt er een indeling gemaakt in vijf - in aantal gelijke - inkomensgroepen; de zogenaamde 20%-groepen. Voor totaal Deventer komt de laagste inkomensgroep hoger uit dan de landelijke 20%, nl. 21,3. In Keizerslanden en Rivierenwijk/Bergweide is dit aandeel aanzienlijk hoger, respectievelijk 31,9% en 30,4%. In Colmschate-Vijfhoek is dit aandeel het laagst.

### Aandeel huishoudens behorende tot de 20% laagste inkomensgroep (inkomen tot €20.300)



# INHOUD

## 1 leefomgeving

- bevolking
- wonen
- openbaar vervoer

## 2 cultuur, economie en duurzaam

- werkgelegenheid
- detailhandel
- horeca
- toerisme
- inkomens
- arbeidsmarkt
- cultuur
- duurzaam

## 3 sociaal

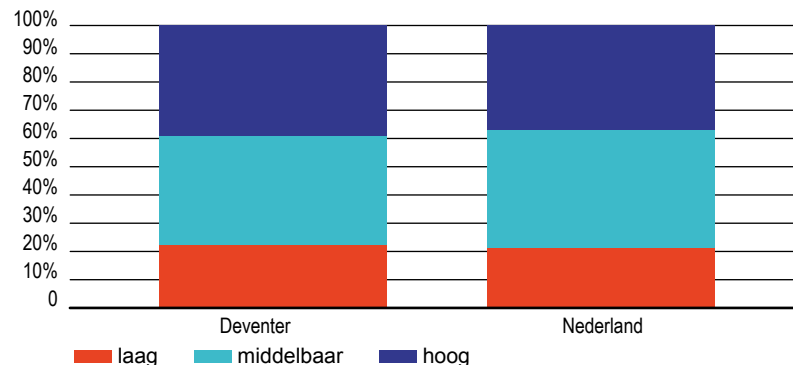
- onderwijs
- kinderopvang
- jeugd
- uitkeringen
- gezondheid

## 4 veiligheid en bestuur

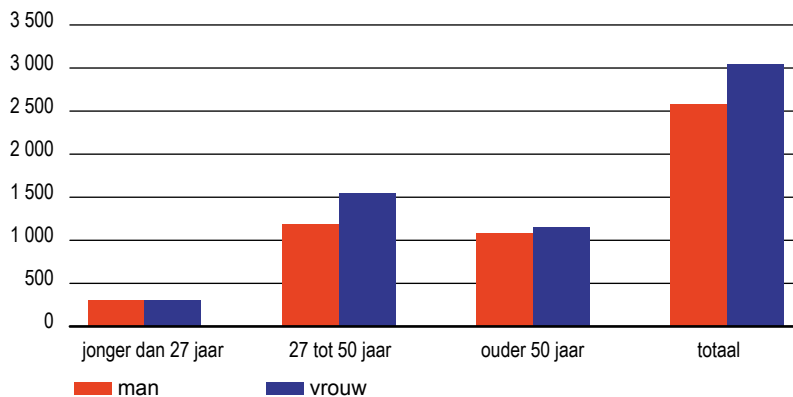
- overlast
- misdrijven
- verkeersongevallen
- begroting

# cultuur, economie en duurzaam | arbeidsmarkt

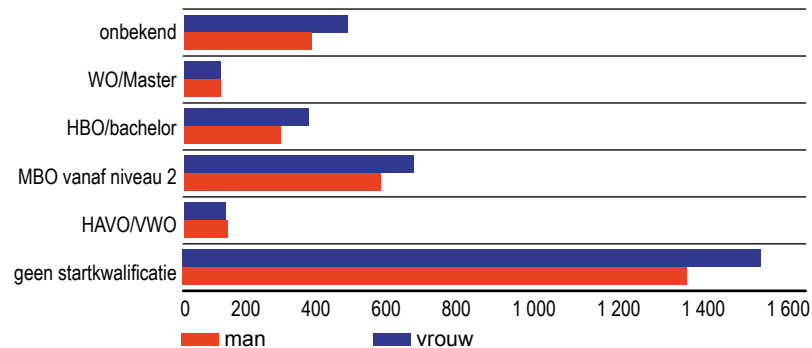
### Beroepsbevolking in Deventer en Nederland naar onderwijsniveau in 2018



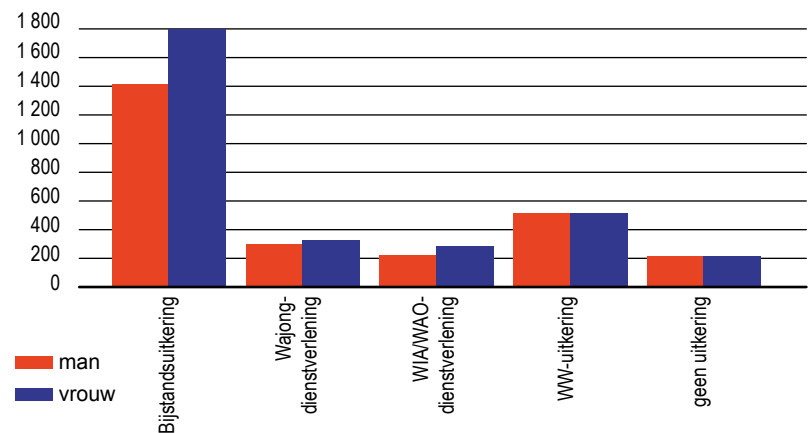
### Aantal geregistreerde werkzoekenden, zonder dienstverband in Deventer naar leeftijd en geslacht op 1-1-2019



### Aantal geregistreerde werkzoekenden, zonder dienstverband naar geslacht en opleidingsniveau in Deventer op 1-1-2019



### Aantal geregistreerde werkzoekenden, zonder dienstverband in Deventer naar geslacht en uitkering op 1-1-2019



# INHOUD

## 1 leefomgeving

- bevolking
- wonen
- openbaar vervoer

## 2 cultuur, economie en duurzaam

- werkgelegenheid
- detailhandel
- horeca
- toerisme
- inkomens
- arbeidsmarkt
- cultuur
- duurzaam

## 3 sociaal

- onderwijs
- kinderopvang
- jeugd
- uitkeringen
- gezondheid

## 4 veiligheid en bestuur

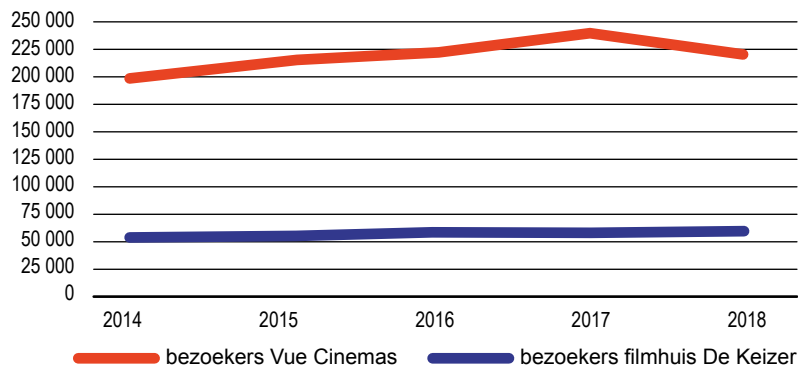
- overlast
- misdrijven
- verkeersongevallen
- begroting

# cultuur, economie en duurzaam | cultuur

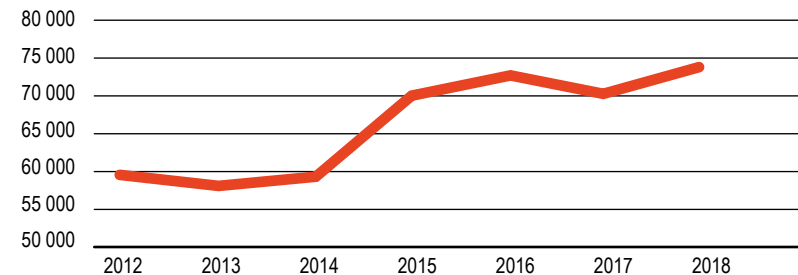
### Deventer kent een ruim en veelzijdig cultureel aanbod.

Het aantal bezoekers bij veel verschillende culturele instellingen is in 2018 gegroeid. De grootste toename is te zien bij het bezoek aan museum de Waag. Minder mensen zijn naar de bioscoop geweest.

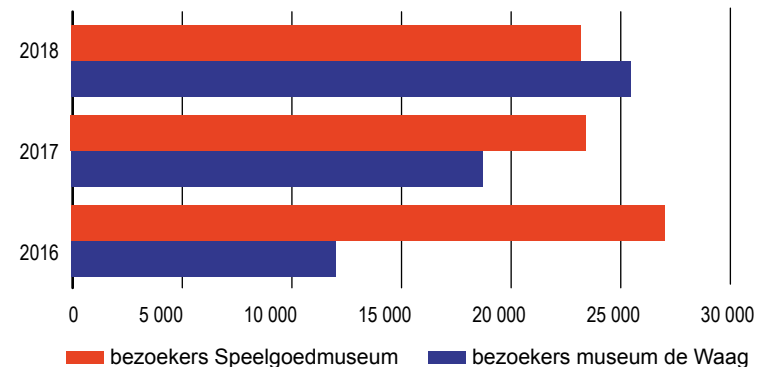
### Bezoekersaantallen Vue Cinemas en filmhuis De Keizer in Deventer



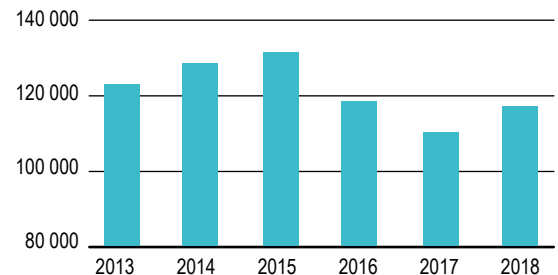
### Bezoekersaantallen Poppodium Burgerweeshuis



### Bezoekersaantallen museum de Waag en Speelgoedmuseum in Deventer



### Bezoekersaantallen Deventer Schouwburg





# INHOUD

## 1 leefomgeving

- bevolking
- wonen
- openbaar vervoer

## 2 cultuur, economie en duurzaam

- werkgelegenheid
- detailhandel
- horeca
- toerisme
- inkomens
- arbeidsmarkt
- cultuur
- duurzaam

## 3 sociaal

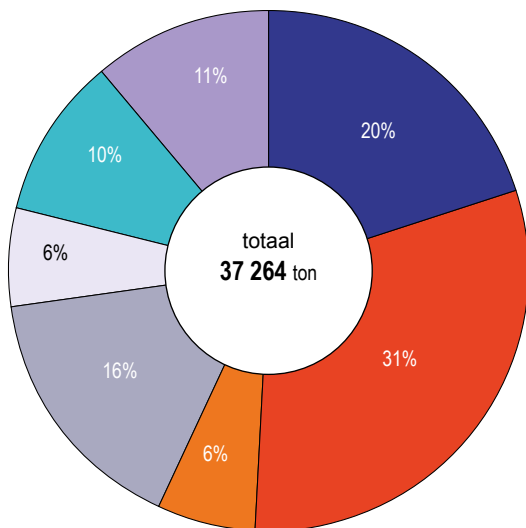
- onderwijs
- kinderopvang
- jeugd
- uitkeringen
- gezondheid

## 4 veiligheid en bestuur

- overlast
- misdrijven
- verkeersongevallen
- begroting

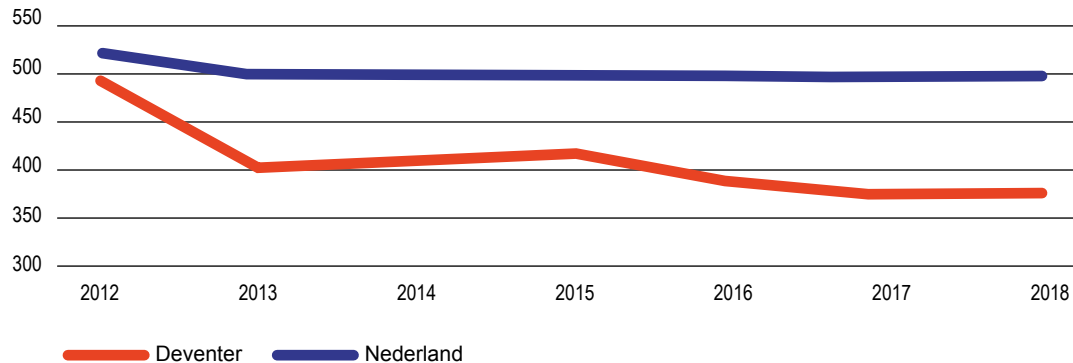
# cultuur, economie en duurzaam | duurzaam

### Hoeveelheid gescheiden huishoudelijk afval in Deventer 2018

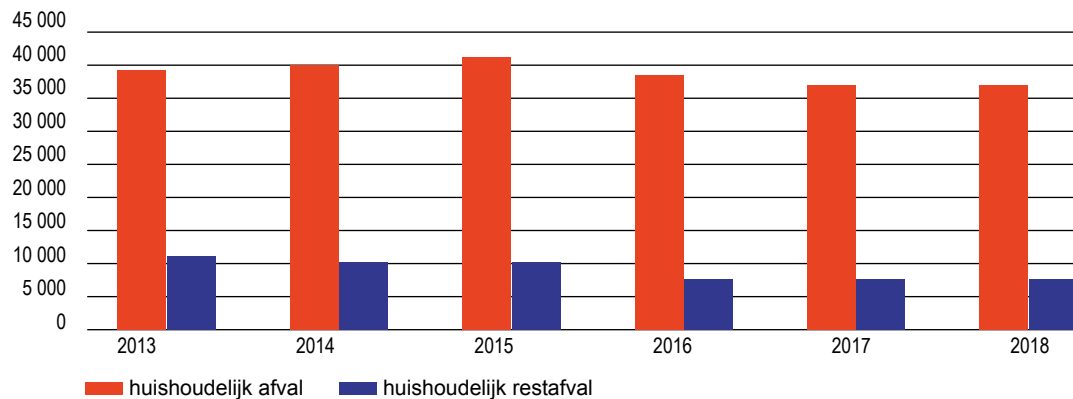


- huishoudelijk restafval
- snoeihout
- glas
- overig afval
- groente, fruit- en tuinafval
- papier/karton
- PMD

### Totaal aantal kilo's afval per inwoner in Deventer en Nederland



### Hoeveelheden gescheiden ingezameld afval in Deventer (in tonnage)



# INHOUD

## 1 leefomgeving

- bevolking
- wonen
- openbaar vervoer

## 2 cultuur, economie en duurzaam

- werkgelegenheid
- detailhandel
- horeca
- toerisme
- inkomens
- arbeidsmarkt
- cultuur
- duurzaam

## 3 sociaal

- onderwijs
- kinderopvang
- jeugd
- uitkeringen
- gezondheid

## 4 veiligheid en bestuur

- overlast
- misdrijven
- verkeersongevallen
- begroting

### Zonne-energie installaties

kW per 1 000 inwoners

44,1  
Deventer



45,5  
Nederland

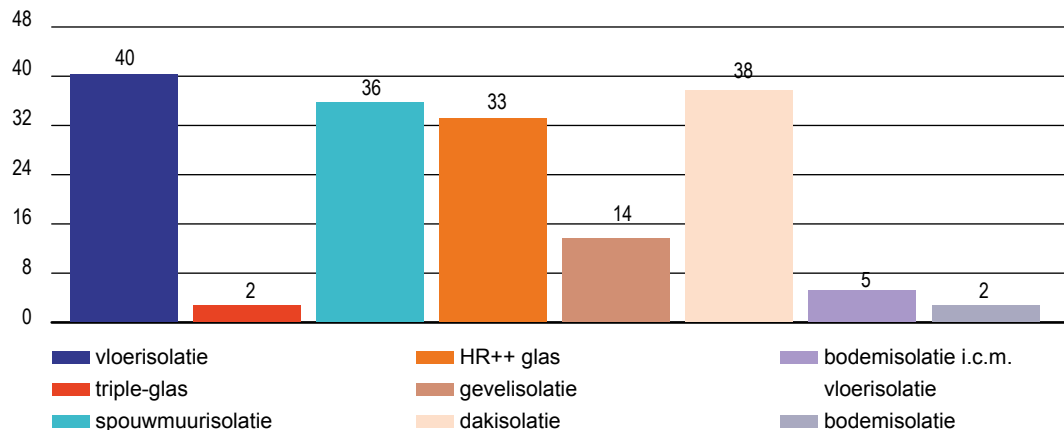
### Vermogen zonne-energie

kW per 1 000 inwoners

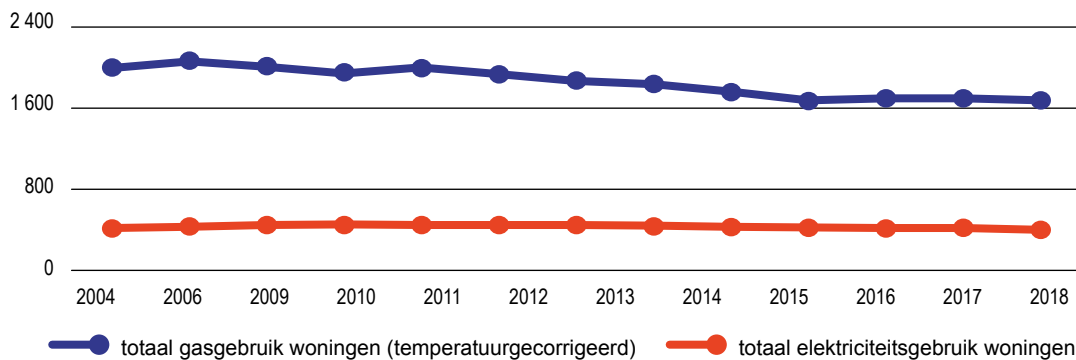
211,9  
Deventer

256,9  
Nederland

### Woningen met subsidie Energiebesparing Eigen Huis in Deventer



### Energieverbruik (Tj) woningen in Deventer



# INHOUD

## 1 leefomgeving

- bevolking
- wonen
- openbaar vervoer

## 2 cultuur, economie en duurzaam

- werkgelegenheid
- detailhandel
- horeca
- toerisme
- inkomens
- arbeidsmarkt
- cultuur
- duurzaam

## 3 sociaal

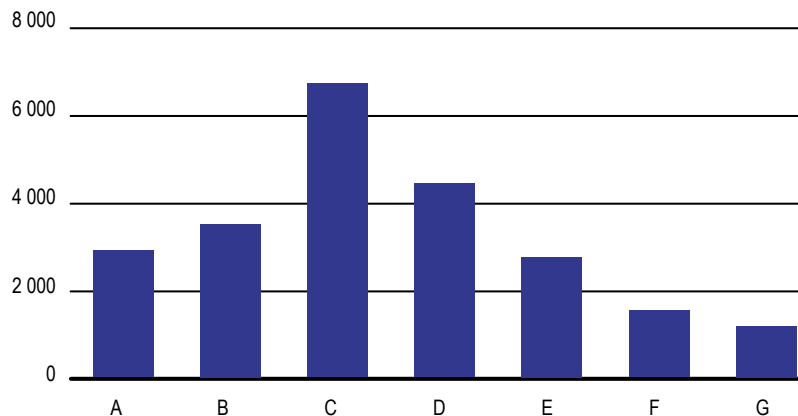
- onderwijs
- kinderopvang
- jeugd
- uitkeringen
- gezondheid

## 4 veiligheid en bestuur

- overlast
- misdrijven
- verkeersongevallen
- begroting

# cultuur, economie en duurzaam | duurzaam

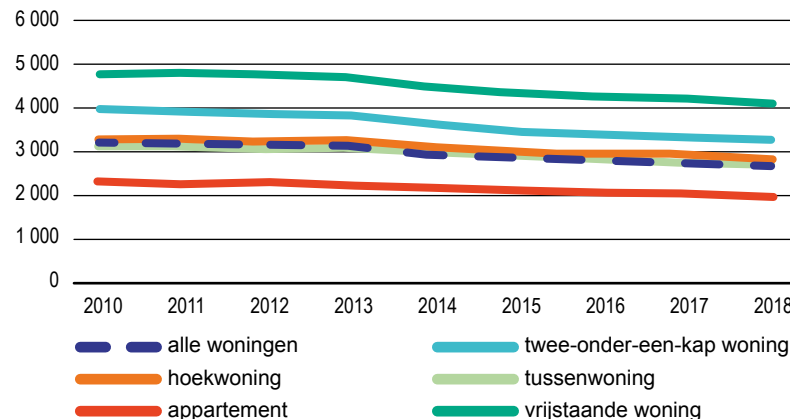
### Aantal woningen met een geldig energielabel 2018



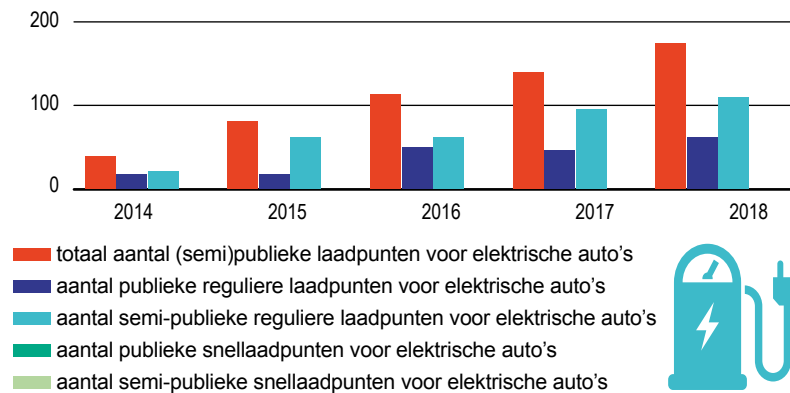
### Aantal geregistreerde elektrische personenauto's/ 100 000 personenauto's



### Gemiddeld elektriciteitsverbruik naar type woning in kWh



### Aantal elektrische laadpalen



# INHOUD

## 1 leefomgeving

- bevolking
- wonen
- openbaar vervoer

## 2 cultuur, economie en duurzaam

- werkgelegenheid
- detailhandel
- horeca
- toerisme
- inkomens
- arbeidsmarkt
- cultuur
- duurzaam

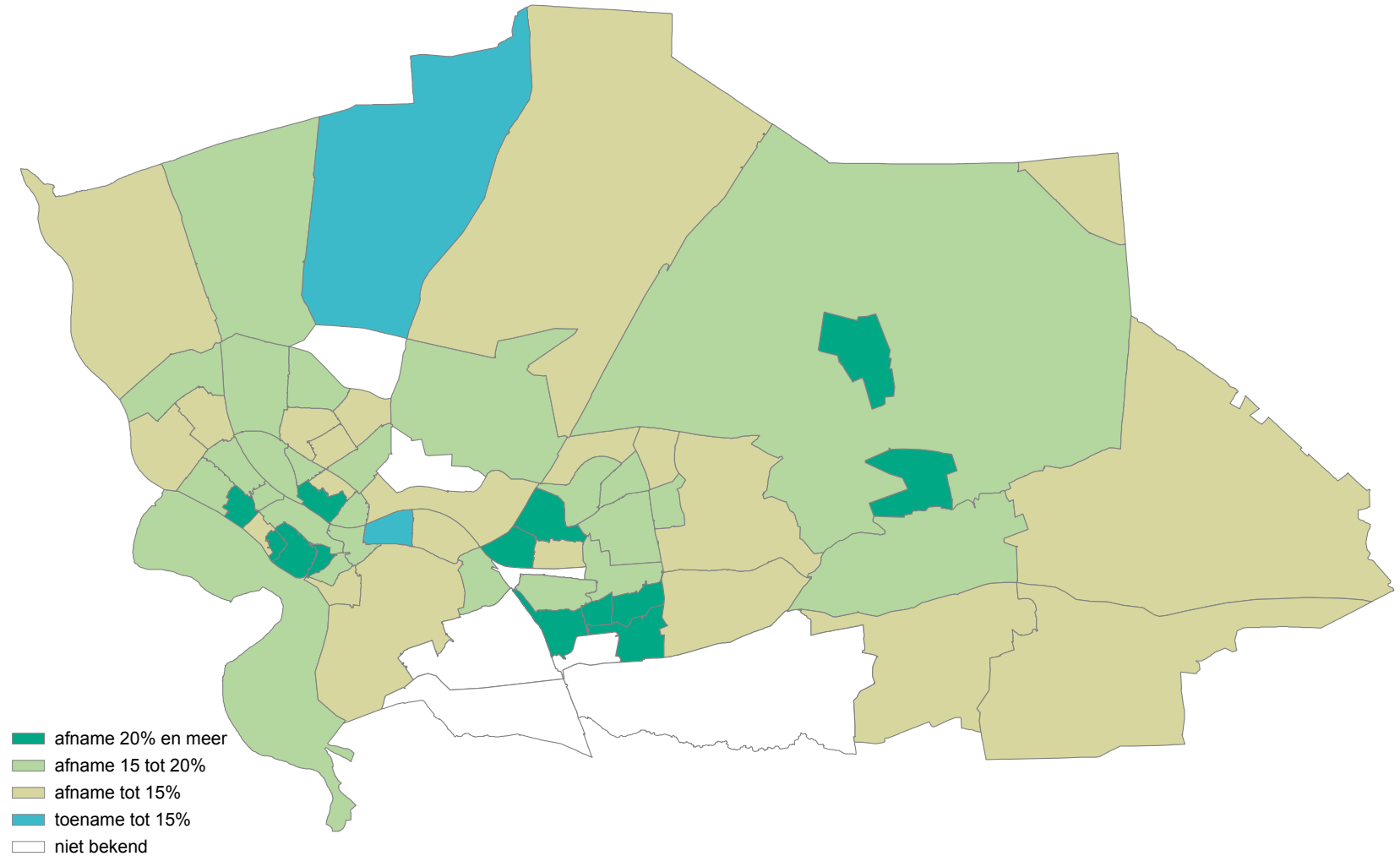
## 3 sociaal

- onderwijs
- kinderopvang
- jeugd
- uitkeringen
- gezondheid

## 4 veiligheid en bestuur

- overlast
- misdrijven
- verkeersongevallen
- begroting

### Ontwikkeling gemiddeld elektriciteitsverbruik woningen er buurt in Deventer





**3 sociaal**

# INHOUD

## 1 leefomgeving

- bevolking
- wonen
- openbaar vervoer

## 2 cultuur, economie en duurzaam

- werkgelegenheid
- detailhandel
- horeca
- toerisme
- inkomens
- arbeidsmarkt
- cultuur
- duurzaam

## 3 sociaal

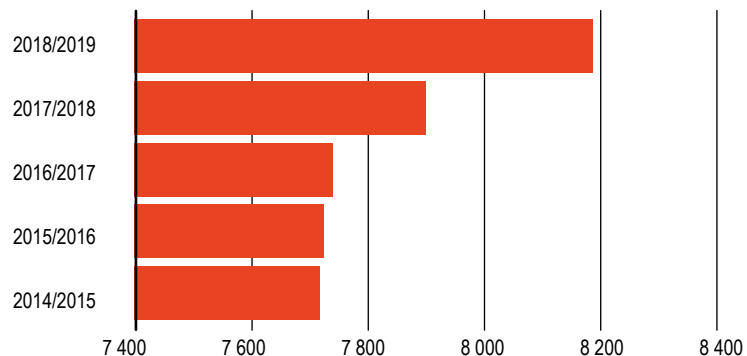
- onderwijs
- kinderopvang
- jeugd
- uitkeringen
- gezondheid

## 4 veiligheid en bestuur

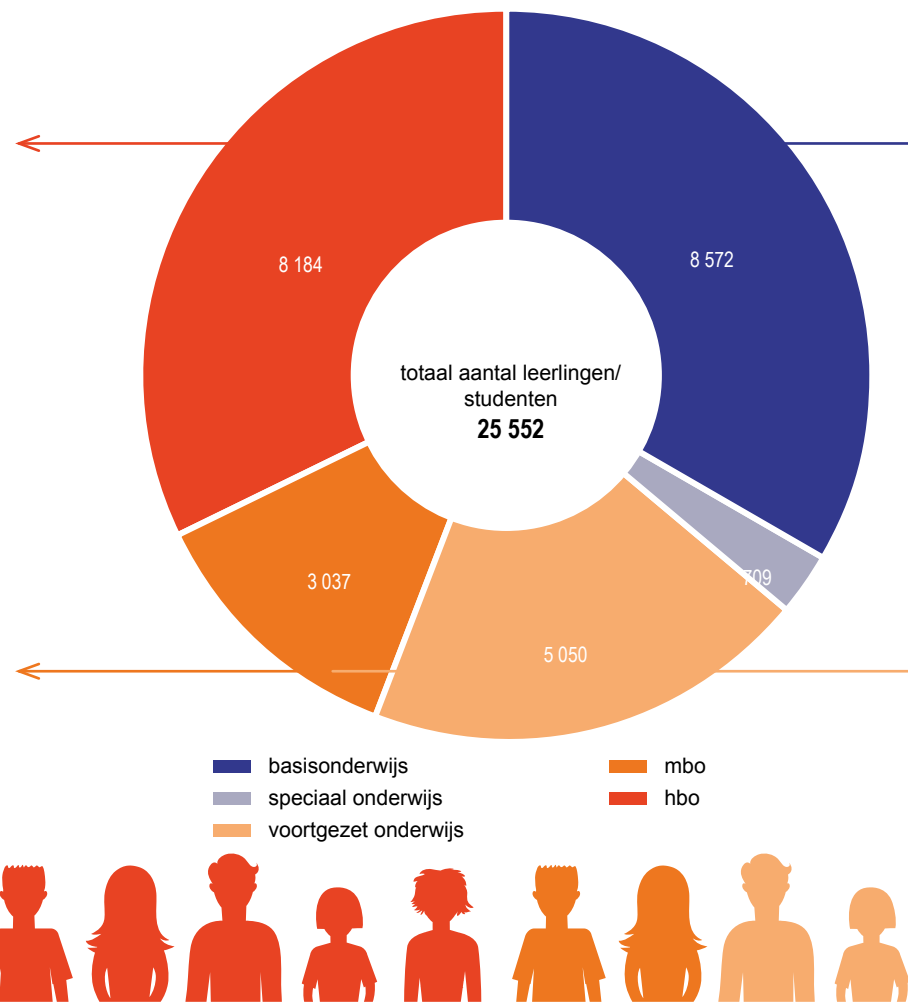
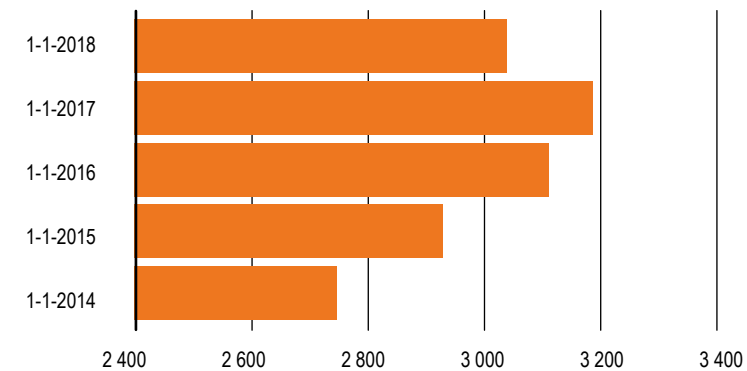
- overlast
- misdrijven
- verkeersongevallen
- begroting

# sociaal | onderwijs

### Aantal studenten hogeronderwijs in Deventer



### Aantal leerlingen middelbaaronderwijs



# INHOUD

## 1 leefomgeving

- bevolking
- wonen
- openbaar vervoer

## 2 cultuur, economie en duurzaam

- werkgelegenheid
- detailhandel
- horeca
- toerisme
- inkomens
- arbeidsmarkt
- cultuur
- duurzaam

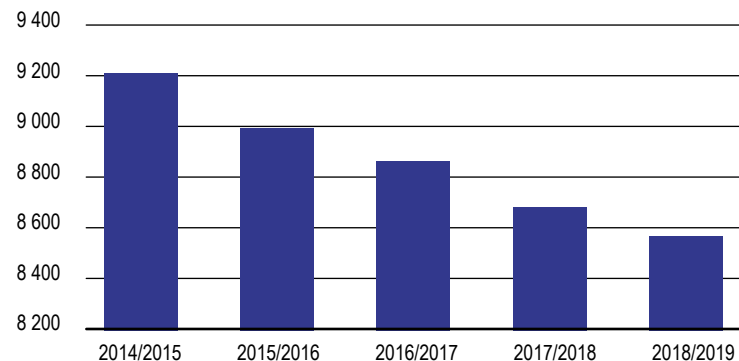
## 3 sociaal

- onderwijs
- kinderopvang
- jeugd
- uitkeringen
- gezondheid

## 4 veiligheid en bestuur

- overlast
- misdrijven
- verkeersongevallen
- begroting


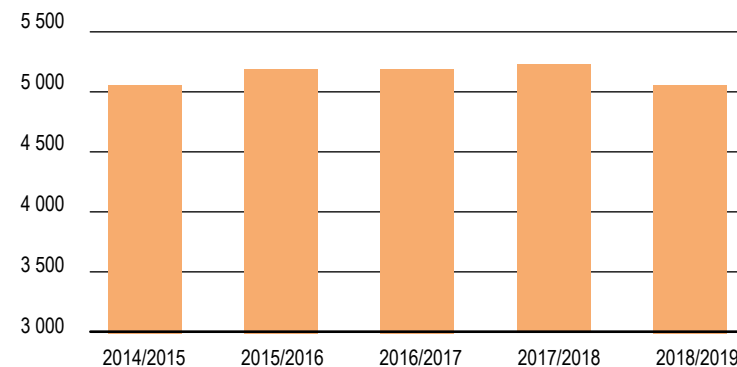
### Aantal leerlingen basisonderwijs



### Primair Onderwijs

De afgelopen jaren daalt het aantal leerlingen dat naar een basisschool gaat zowel landelijk als in Deventer. Dit heeft te maken met het feit dat er minder kinderen geboren worden.

### Aantal leerlingen voortgezet onderwijs



# INHOUD

## 1 leefomgeving

- bevolking
- wonen
- openbaar vervoer

## 2 cultuur, economie en duurzaam

- werkgelegenheid
- detailhandel
- horeca
- toerisme
- inkomens
- arbeidsmarkt
- cultuur
- duurzaam

## 3 sociaal

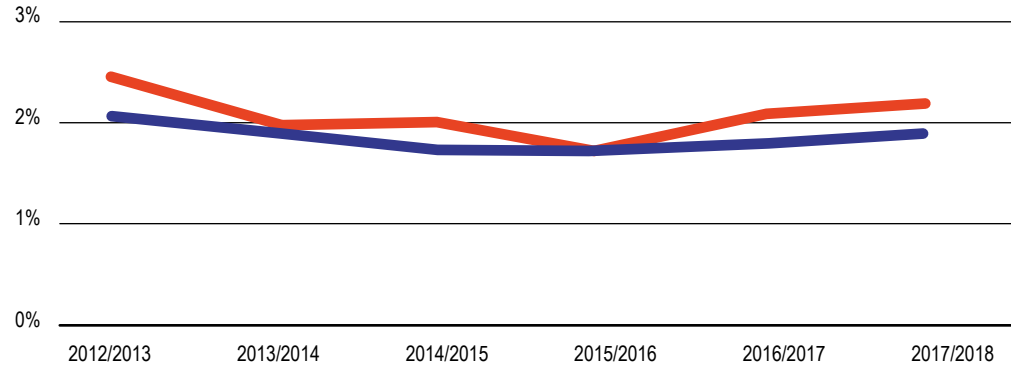
- onderwijs
- kinderopvang
- jeugd
- uitkeringen
- gezondheid

## 4 veiligheid en bestuur

- overlast
- misdrijven
- verkeersongevallen
- begroting

# sociaal | onderwijs

## Percentage nieuwe voortijdige schoolverlaters in Deventer en Nederland



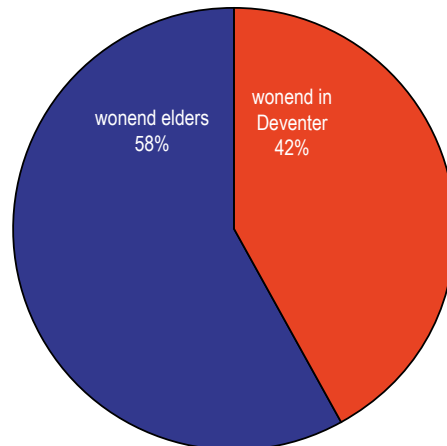
### Voortijdig Schoolverlaters

Het percentage van het aantal leerlingen (12-23 jaar) dat voortijdig (zonder startkwalificatie) het onderwijs verlaat is de afgelopen jaren gedaald. In het schooljaar 2012/2013 waren er 185 leerlingen in Deventer die voortijdig een school verlieten. De schooljaren daarna lieten een daling zien. In het schooljaar 2017/2018 is het aantal voortijdige schoolverlaters weer gestegen.

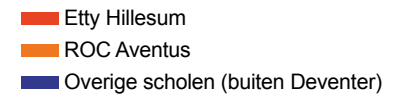
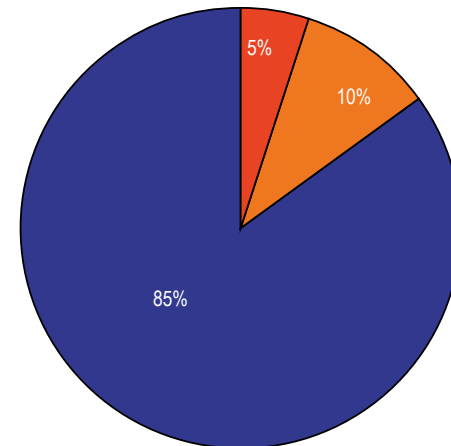


## Herkomst studenten MBO en HBO

Leerlingen MBO schooljaar 2018/2019



Nieuwe instromers Saxion Deventer naar herkomst schooljaar 2018/2019





# INHOUD

## 1 leefomgeving

- bevolking
- wonen
- openbaar vervoer

## 2 cultuur, economie en duurzaam

- werkgelegenheid
- detailhandel
- horeca
- toerisme
- inkomens
- arbeidsmarkt
- cultuur
- duurzaam

## 3 sociaal

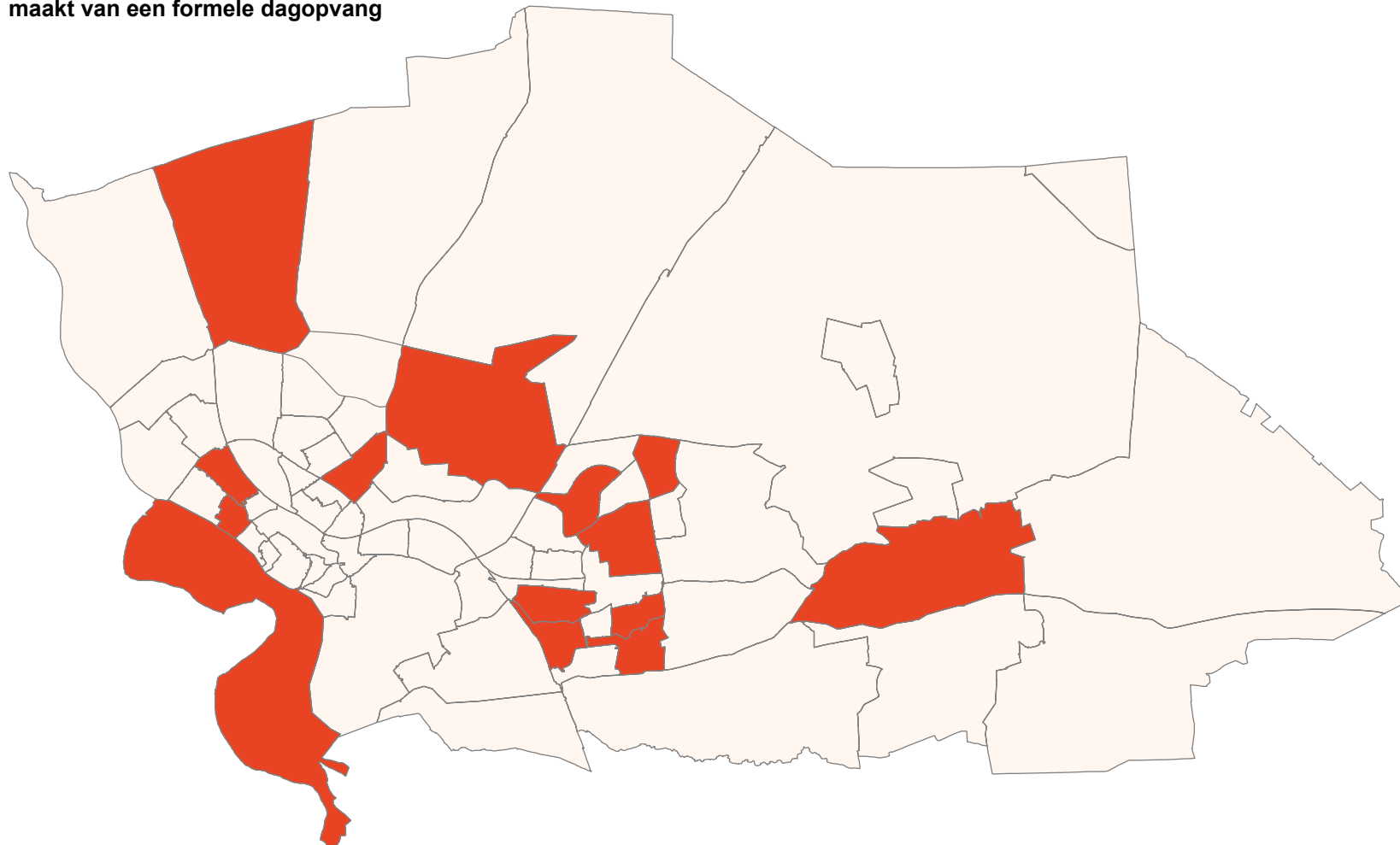
- onderwijs
- kinderopvang
- jeugd
- uitkeringen
- gezondheid

## 4 veiligheid en bestuur

- overlast
- misdrijven
- verkeersongevallen
- begroting

# sociaal | kinderopvang

**Buurtten in Deventer waar meer dan 80% van alle 0-4 jarigen in 2018 gebruik maakt van een formele dagopvang**



# INHOUD

## 1 leefomgeving

- bevolking
- wonen
- openbaar vervoer

## 2 cultuur, economie en duurzaam

- werkgelegenheid
- detailhandel
- horeca
- toerisme
- inkomens
- arbeidsmarkt
- cultuur
- duurzaam

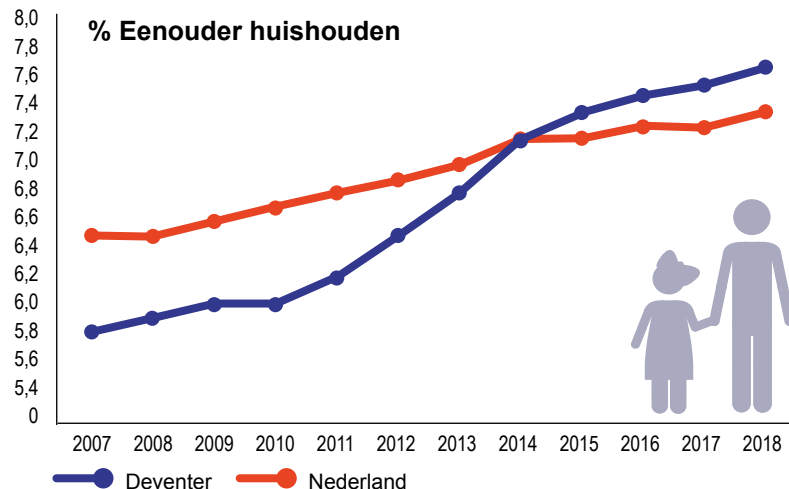
## 3 sociaal

- onderwijs
- kinderopvang
- jeugd
- uitkeringen
- gezondheid

## 4 veiligheid en bestuur

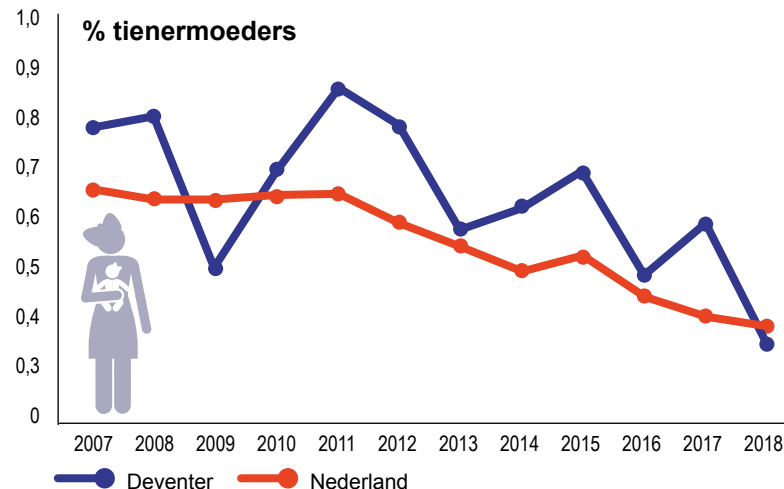
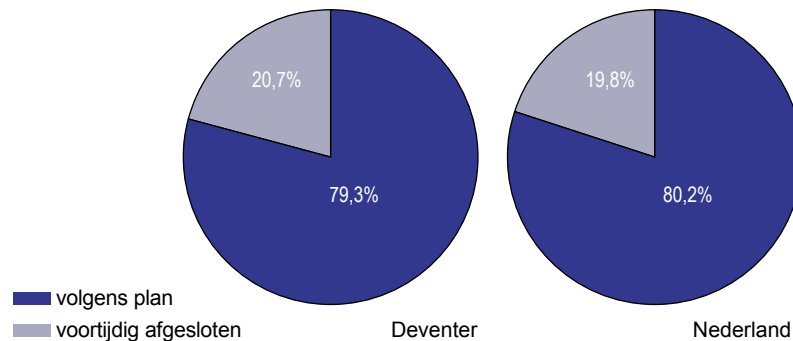
- overlast
- misdrijven
- verkeersongevallen
- begroting

## sociaal | jeugd



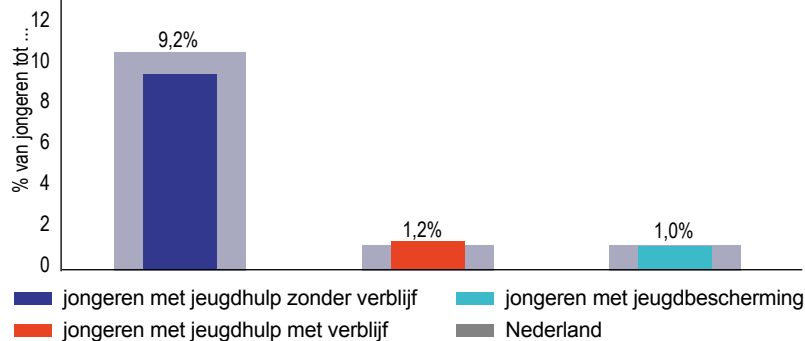
Zowel landelijk als in Deventer zien we een stijging van het aantal éénondergezinnen. In Deventer oogt de stijging sterker dan in Nederland.

### Beëindigde jeugdhulptrajecten



Zowel landelijk als in Deventer is er een daling te zien van het percentage tienermoeders. Een tienermoeder is een moeder van 19 jaar of jonger.

### Jongeren met jeugdzorg naar soort



# INHOUD

## 1 leefomgeving

- bevolking
- wonen
- openbaar vervoer

## 2 cultuur, economie en duurzaam

- werkgelegenheid
- detailhandel
- horeca
- toerisme
- inkomens
- arbeidsmarkt
- cultuur
- duurzaam


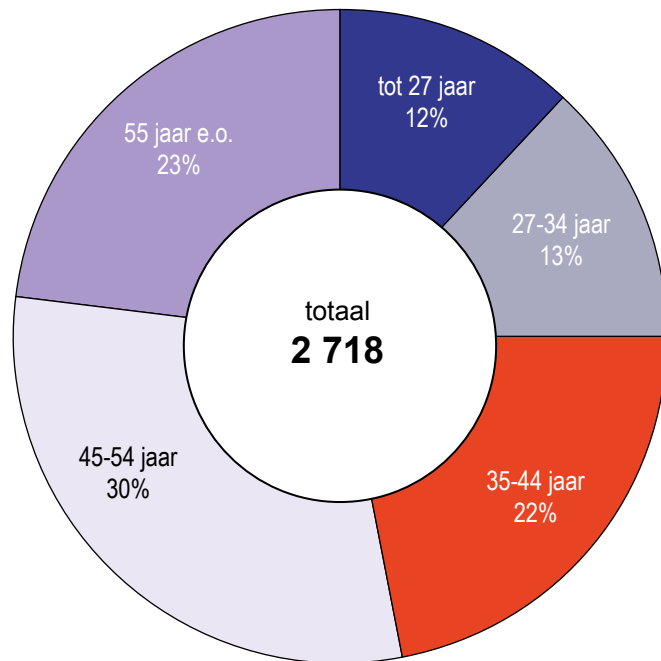
## 3 sociaal

- onderwijs
- kinderopvang
- jeugd
- uitkeringen
- gezondheid

## 4 veiligheid en bestuur

- overlast
- misdrijven
- verkeersongevallen
- begroting

### Aantal personen Participatiewet Deventer 1-1-2019



## sociaal | uitkeringen



Personen met bijstand gerelateerde uitkering vanaf AOW-leeftijd (per dzd.inw. 75jr en ouder)

3,3

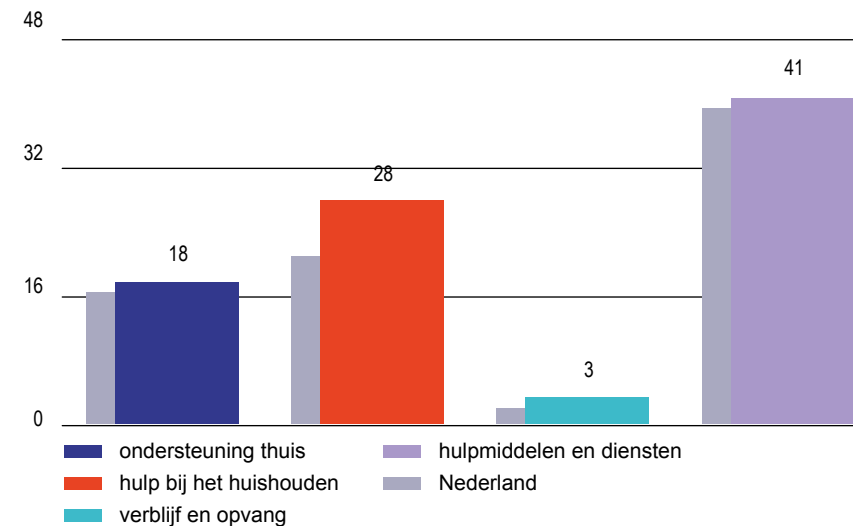
in Deventer

4,0

in Nederland

### Inwoners met individuele Wmo-voorzieningen

Deventer, per 1.000 inwoners



# INHOUD

## 1 leefomgeving

- bevolking
- wonen
- openbaar vervoer

## 2 cultuur, economie en duurzaam

- werkgelegenheid
- detailhandel
- horeca
- toerisme
- inkomens
- arbeidsmarkt
- cultuur
- duurzaam

## 3 sociaal

- onderwijs
- kinderopvang
- jeugd
- uitkeringen
- gezondheid

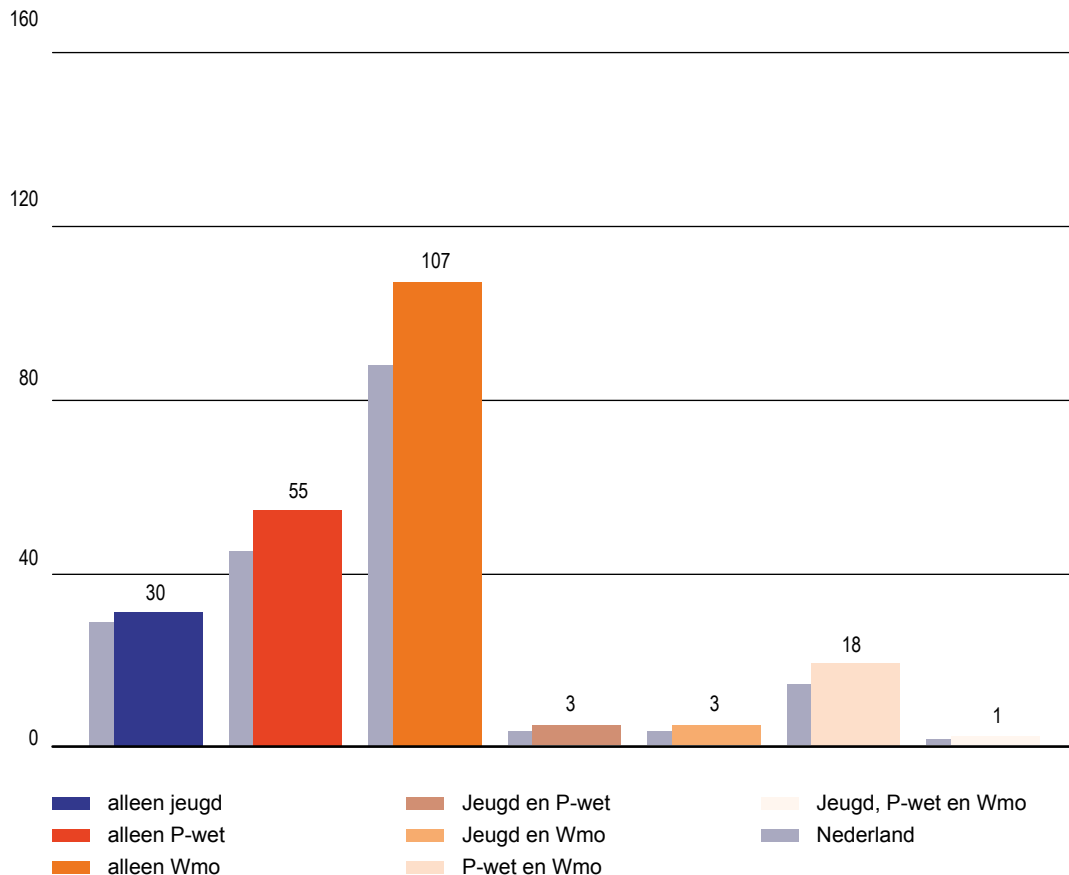
## 4 veiligheid en bestuur

- overlast
- misdrijven
- verkeersongevallen
- begroting

# sociaal | uitkeringen

## Huishoudens met voorzieningen per wet

Deventer, per 1.000 huishoudens



### Huishoudens zonder voorzieningen

**78,2%**  
in Deventer

**81,4%**  
in Nederland

### Huishoudens met bijstandsuitkeringen (% tov totaal huishoudens)

**6,2**  
in Deventer

**5,4**  
in Nederland

### Gebruik eerstelijnszorg huisartsen

**80,5%**  
in Deventer

**78,4%**  
in Nederland

# INHOUD

## 1 leefomgeving

- bevolking
- wonen
- openbaar vervoer

## 2 cultuur, economie en duurzaam

- werkgelegenheid
- detailhandel
- horeca
- toerisme
- inkomens
- arbeidsmarkt
- cultuur
- duurzaam

## 3 sociaal

- onderwijs
- kinderopvang
- jeugd
- uitkeringen
- gezondheid

## 4 veiligheid en bestuur


- overlast
- misdrijven
- verkeersongevallen
- begroting

### Gebruik Zorgverzekeringswet


per 10 000 verzekerden



#### Algemene Wet Bijzondere Ziektekosten per 10 000 verzekerden



#### Wet langdurige zorg per 10 000 verzekerden



### Huisartsenzorg

per 10 000 verzekerden




### Kosten Zorgverzekeringswet


euro per verzekerde



#### Algemene Wet Bijzondere Ziektekosten euro per verzekerde

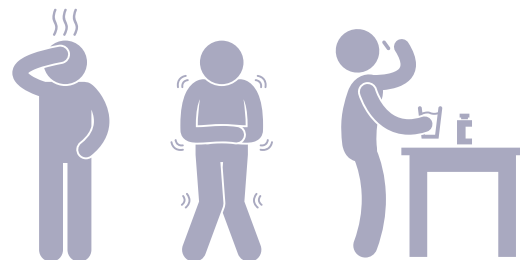


#### Wet langdurige zorg euro per verzekerde



### Huisartsenzorg

euro per verzekerde



# INHOUD

## 1 leefomgeving

- bevolking
- wonen
- openbaar vervoer

## 2 cultuur, economie en duurzaam

- werkgelegenheid
- detailhandel
- horeca
- toerisme
- inkomens
- arbeidsmarkt
- cultuur
- duurzaam

## 3 sociaal

- onderwijs
- kinderopvang
- jeugd
- uitkeringen
- gezondheid

## 4 veiligheid en bestuur

- overlast
- misdrijven
- verkeersongevallen
- begroting

# sociaal | gezondheid

### Geestelijke gezondheidszorg per 10 000 verzekerden

in Deventer **469**      in Nederland **396**

### Geestelijke gezondheidszorg euro per verzekerde

in Deventer **288**      in Nederland **192**

### Medisch specialistische zorg per 10 000 verzekerden

in Deventer **5.786**      in Nederland **5.706**

### Medisch specialistische zorg euro per verzekerde

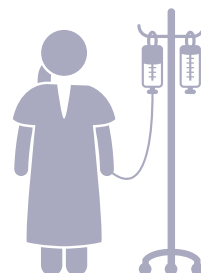
in Deventer **1.376**      in Nederland **1.359**

### Farmaceutische zorg per 10 000 verzekerden

in Deventer **6.757**      in Nederland **6.585**

### Farmaceutische zorg euro per verzekerde

in Deventer **273**      in Nederland **265**



## Wijkverpleging

per 10 000 verzekerden

Deventer

**369**

Nederland

**318**

## Wijkverpleging

euro per verzekerde

Deventer

**199**

Nederland

**201**

# INHOUD

## 1 leefomgeving

- bevolking
- wonen
- openbaar vervoer

## 2 cultuur, economie en duurzaam

- werkgelegenheid
- detailhandel
- horeca
- toerisme
- inkomens
- arbeidsmarkt
- cultuur
- duurzaam

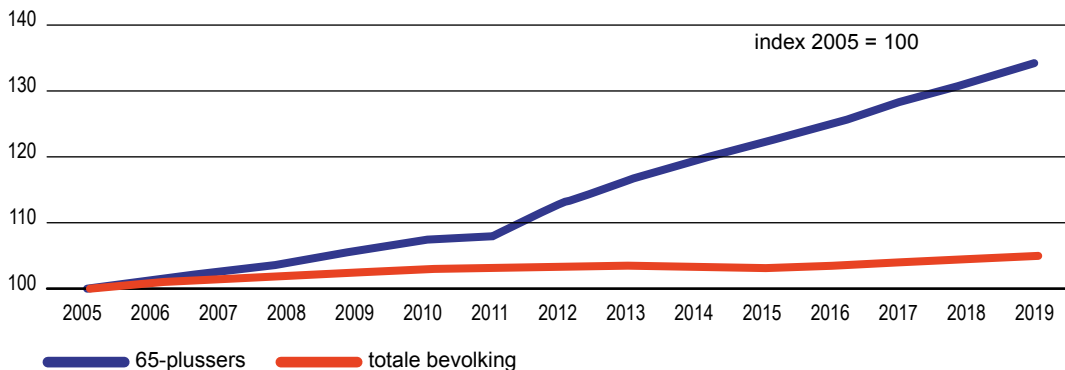
## 3 sociaal

- onderwijs
- kinderopvang
- jeugd
- uitkeringen
- gezondheid

## 4 veiligheid en bestuur

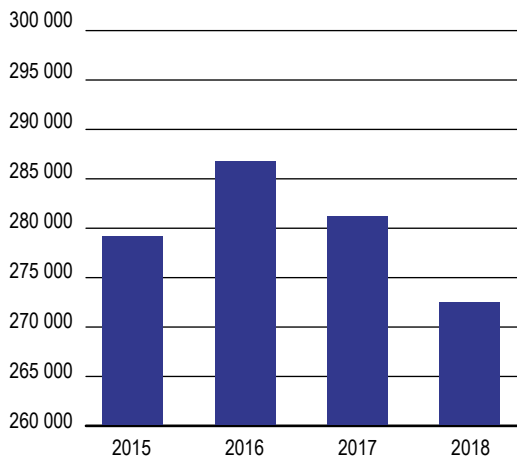
- overlast
- misdrijven
- verkeersongevallen
- begroting

### Ontwikkeling 65-plussers en totale bevolking in Deventer, op 1 januari

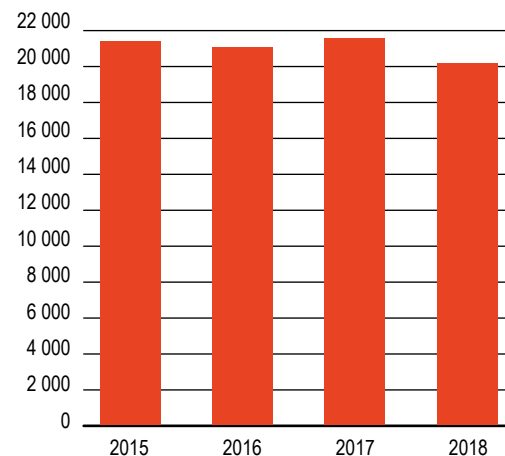


### Aantal bezoeken en behandelingen in het Deventer Ziekenhuis

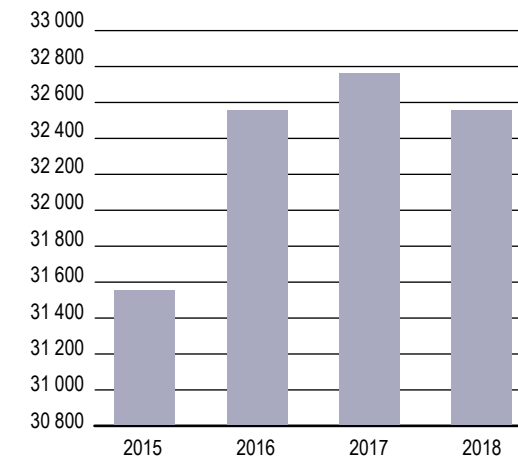
#### Aantal polikliniekbezoeken



#### Aantal dialysebehandelingen



#### Aantal operatieve verrichtingen



# INHOUD

## 1 leefomgeving

- bevolking
- wonen
- openbaar vervoer

## 2 cultuur, economie en duurzaam

- werkgelegenheid
- detailhandel
- horeca
- toerisme
- inkomens
- arbeidsmarkt
- cultuur
- duurzaam

## 3 sociaal

- onderwijs
- kinderopvang
- jeugd
- uitkeringen
- gezondheid

## 4 veiligheid en bestuur

- overlast
- misdrijven
- verkeersongevallen
- begroting

# sociaal | gezondheid

## Gebruik huisartsenzorg

Deventer

80,5%

Nederland

78,4%

### Gebruik GGZ

5,6%

in Deventer

4,0%

in Nederland

### Gebruik wijkverpleging

3,5%

in Deventer

3,2%

in Nederland

## Sociale omgeving

### Sociale samenhang

Score (afwijking landelijk gemiddelde)

1,0

in Deventer

0,0%

in Nederland

### Gebruik wijkverpleging

6,45%

in Deventer

6,58%

in Nederland



### Mantelzorg verlenen

15,0%

in Deventer

14,2%

in Nederland



### Eenzaamheid

44,5%

in Deventer

42,9%

in Nederland

## Gedrag en vaardigheden

### Beweegt voldoende

67,9%

in Deventer

63,0%

in Nederland

### Overgewicht


48,5%

in Deventer

48,9%

in Nederland

### Laaggeletterden



5-8%

in Deventer

### Kinderen zonder periodieke controle bij tandarts

19,5%

in Deventer

20,5%

in Nederland





# INHOUD

## 1 leefomgeving

- bevolking
- wonen
- openbaar vervoer

## 2 cultuur, economie en duurzaam

- werkgelegenheid
- detailhandel
- horeca
- toerisme
- inkomens
- arbeidsmarkt
- cultuur
- duurzaam

## 3 sociaal

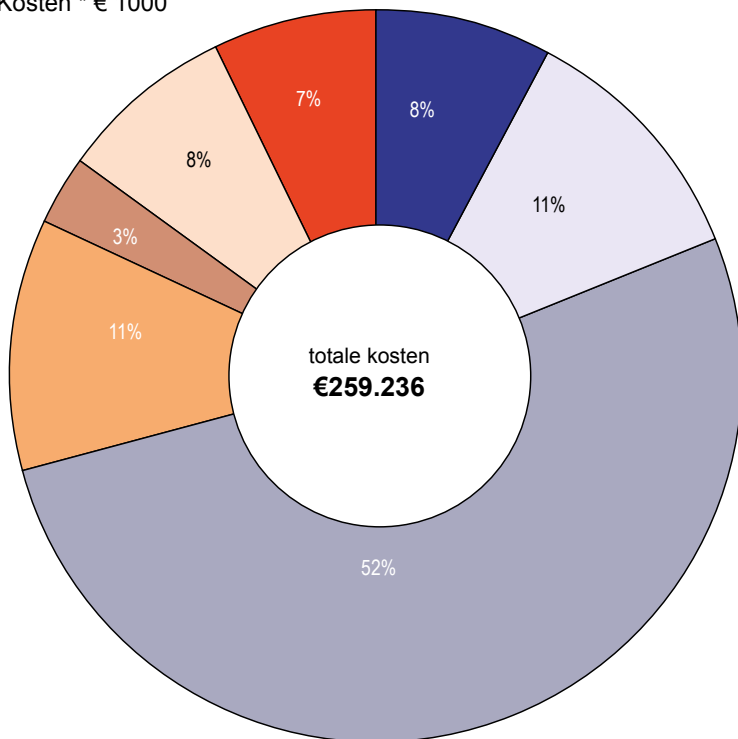
- onderwijs
- kinderopvang
- jeugd
- uitkeringen
- gezondheid

## 4 veiligheid en bestuur

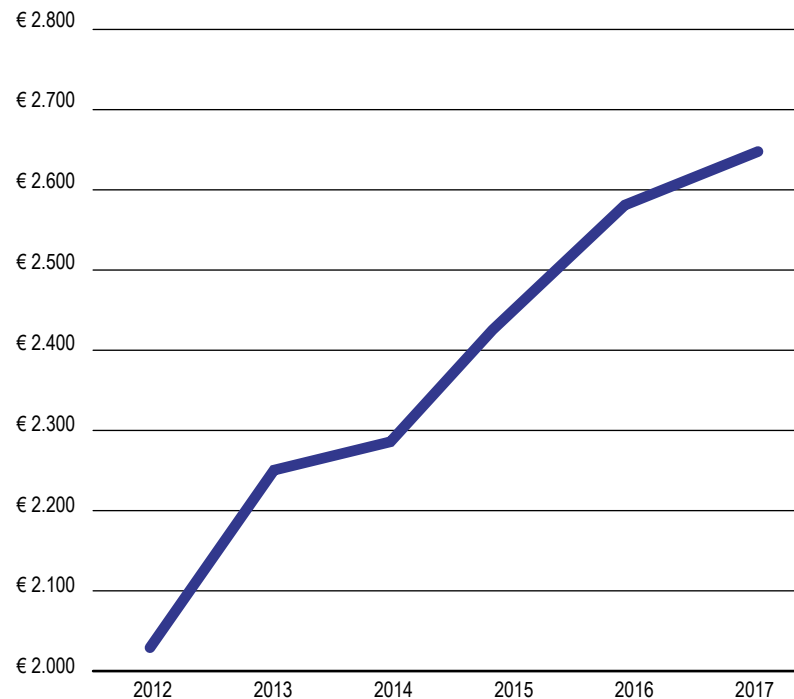
- overlast
- misdrijven
- verkeersongevallen
- begroting

### Overzicht gemaakte kosten door zorgverzekeraars in Deventer in 2017

Kosten \* € 1000



### Gemiddelde gemaakte kosten per verzekerde in Deventer





## 4 veiligheid en bestuur

# INHOUD

## 1 leefomgeving

- bevolking
- wonen
- openbaar vervoer

## 2 cultuur, economie en duurzaam

- werkgelegenheid
- detailhandel
- horeca
- toerisme
- inkomens
- arbeidsmarkt
- cultuur
- duurzaam

## 3 sociaal

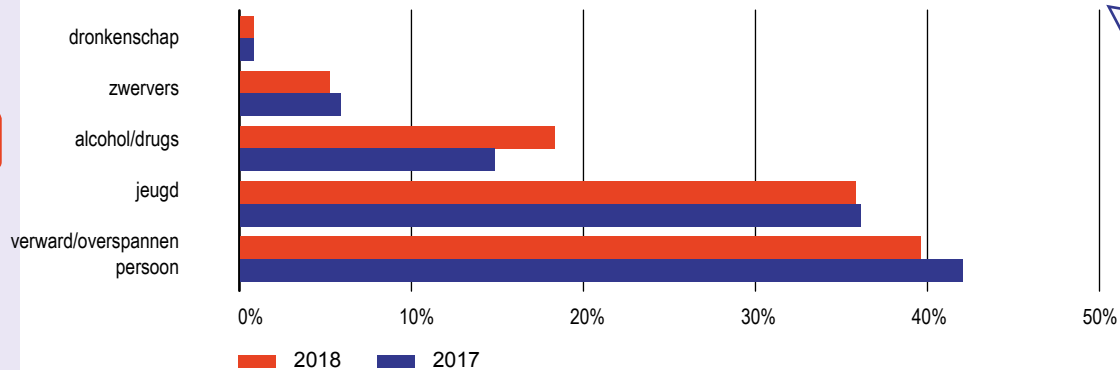
- onderwijs
- kinderopvang
- jeugd
- uitkeringen
- gezondheid

## 4 veiligheid en bestuur

- overlast
- misdrijven
- verkeersongevallen
- begroting

# veiligheid en bestuur | overlast

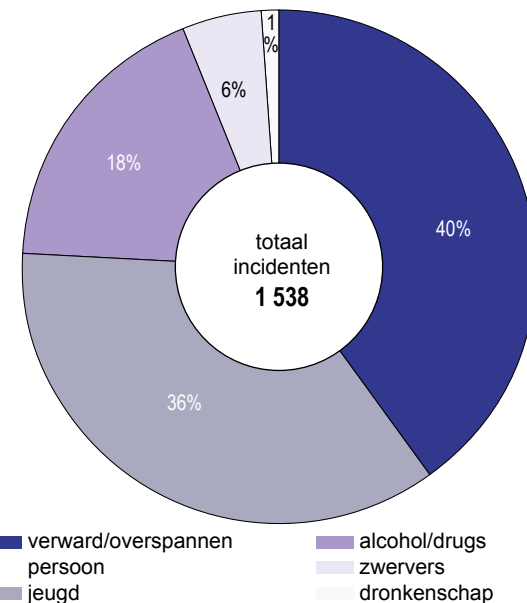
## Overlastincidenten in de gemeente Deventer



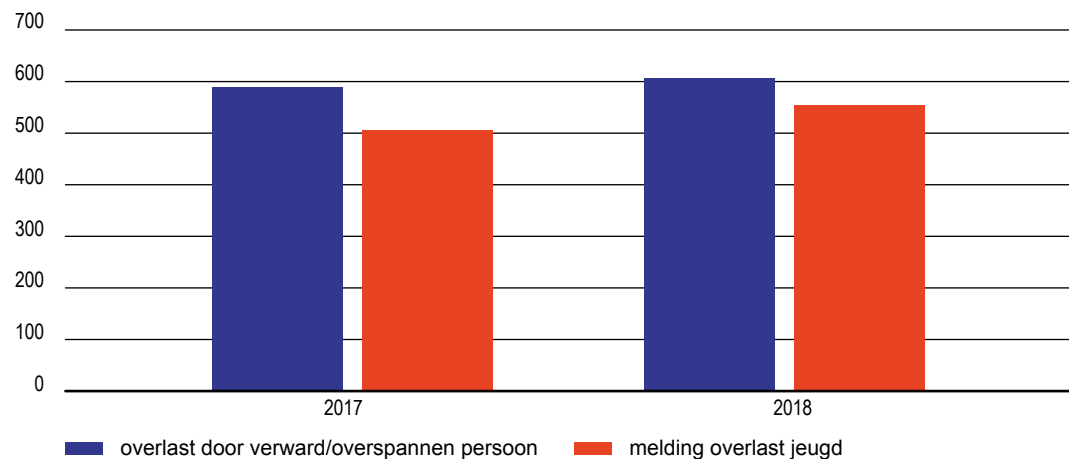
Het meeste overlast wordt veroorzaakt door verward/overspannen persoon. Daarnaast is er veel overlast van jeugd. In 2018 is het overlast met alcohol/drugs toegenomen.



## Aantal overlast incidenten in de gemeente Deventer 2018



## Overlastincidenten in de gemeente Deventer door verwarde personen en jeugd



# INHOUD

## 1 leefomgeving

- bevolking
- wonen
- openbaar vervoer

## 2 cultuur, economie en duurzaam

- werkgelegenheid
- detailhandel
- horeca
- toerisme
- inkomens
- arbeidsmarkt
- cultuur
- duurzaam

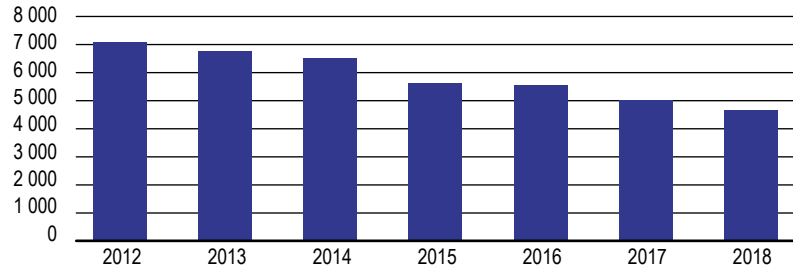
## 3 sociaal

- onderwijs
- kinderopvang
- jeugd
- uitkeringen
- gezondheid

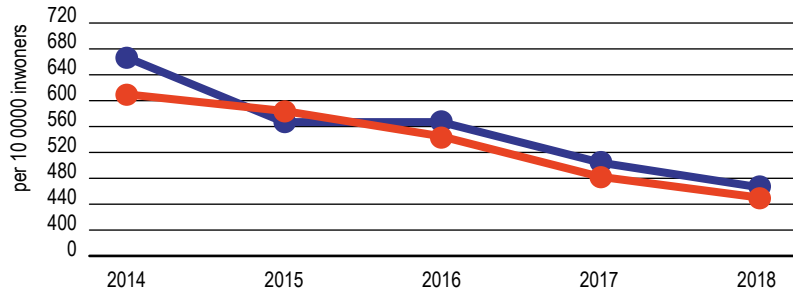
## 4 veiligheid en bestuur

- overlast
- misdrijven
- verkeersongevallen
- begroting

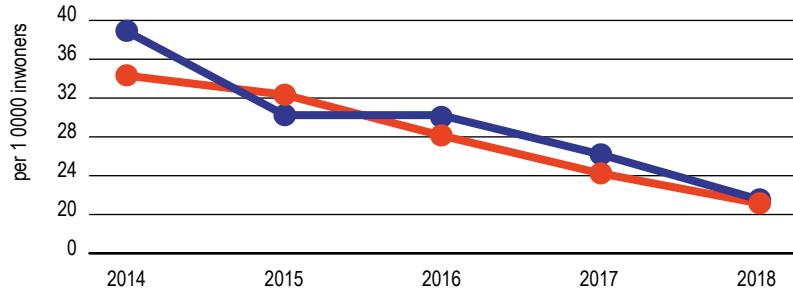
### Ontwikkeling aantal misdrijven in Deventer



### Misdrijven



### Diefstallen

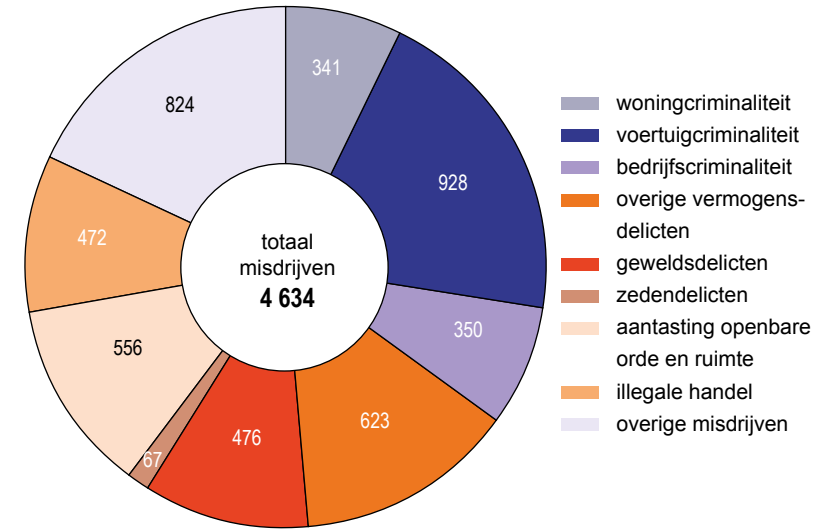


Deventer Nederland

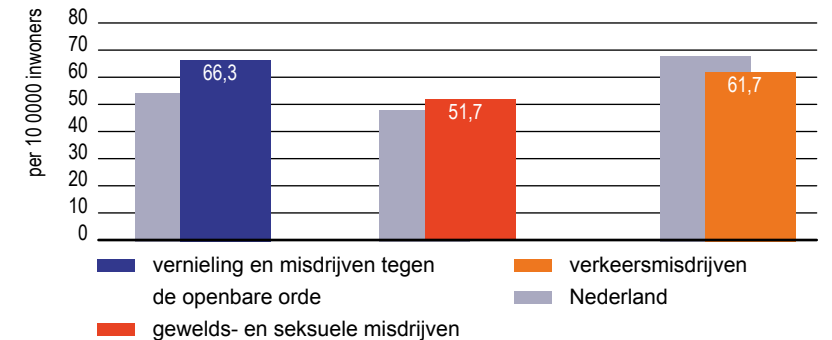
FEITEN EN CIJFERS DEVENTER 2019

# veiligheid en bestuur | misdrijven

### Aantal misdrijven in Deventer 2018



### Misdrijven naar type in Deventer



www.staatvandeventer.nl

# INHOUD

## 1 leefomgeving

- bevolking
- wonen
- openbaar vervoer

## 2 cultuur, economie en duurzaam

- werkgelegenheid
- detailhandel
- horeca
- toerisme
- inkomens
- arbeidsmarkt
- cultuur
- duurzaam

## 3 sociaal

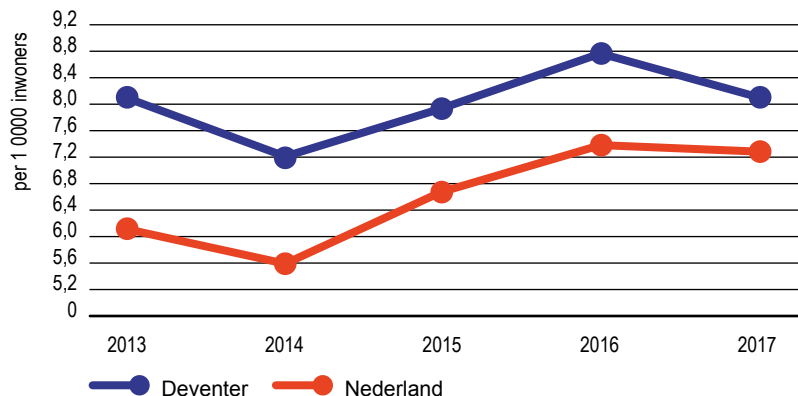
- onderwijs
- kinderopvang
- jeugd
- uitkeringen
- gezondheid

## 4 veiligheid en bestuur

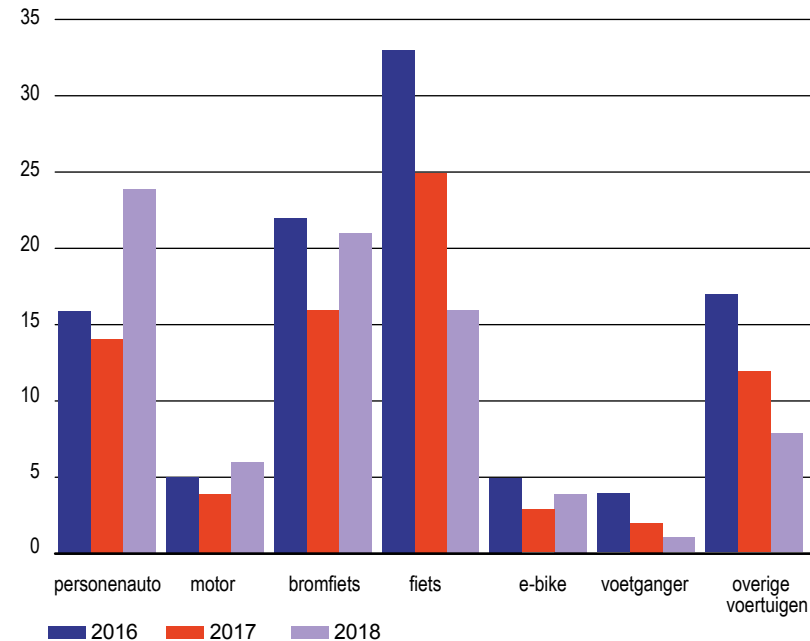
- overlast
- misdrijven
- verkeersongevallen
- begroting

# veiligheid en bestuur | verkeersongevallen

### Geregistreerde verkeersongevallen



### Verkeersslachtoffers in Deventer naar wijze van vervoer.



### Verkeersdoden (5 jaars cumulatief) aantal per 100 000 inwoners

**8,06**  
in Deventer

**14,93**  
in Nederland

# INHOUD

## 1 leefomgeving

- bevolking
- wonen
- openbaar vervoer

## 2 cultuur, economie en duurzaam

- werkgelegenheid
- detailhandel
- horeca
- toerisme
- inkomens
- arbeidsmarkt
- cultuur
- duurzaam

## 3 sociaal

- onderwijs
- kinderopvang
- jeugd
- uitkeringen
- gezondheid

## 4 veiligheid en bestuur

- overlast
- misdrijven
- verkeersongevallen
- begroting

# veiligheid en bestuur | begroting

### Gemeentelijke financiën

Grip op geldzaken is voor elke gemeente belangrijk. Het dashboard gemeentelijke financiën geeft u inzicht in de inkomsten en uitgaven van de lokale overheid. Daarnaast vindt u hier informatie over gemeentelijke belastingen, schulden en woonlasten.

### Inkomsten

Baten voor mutatie reserves  
euro per inwoner

**3.273**

in Deventer

**3.181**

in Nederland

Uitkering uit gemeentefonds  
euro per inwoner

**1.881**

in Deventer

**1.633**

in Nederland

### Uitgaven

Lasten voor mutatie reserves  
euro per inwoner

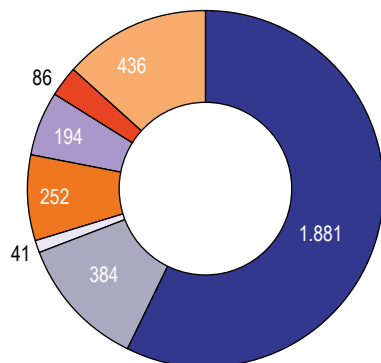
**3.308**

in Deventer

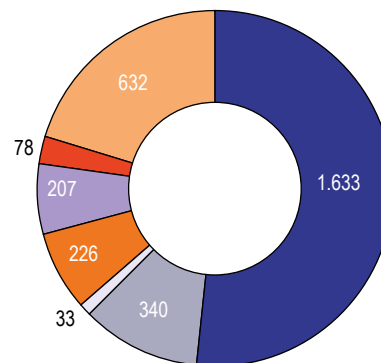
**3.235**

in Nederland

### Baten (voor mutatie reserves)

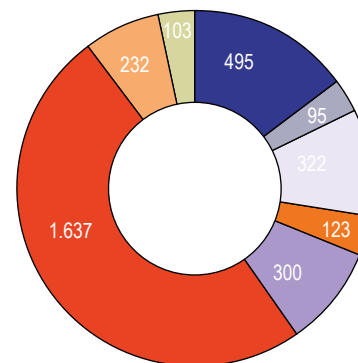


■ Gemeentefonds  
■ Inkomensregelingen  
■ Rijk - Ov  
■ OZB

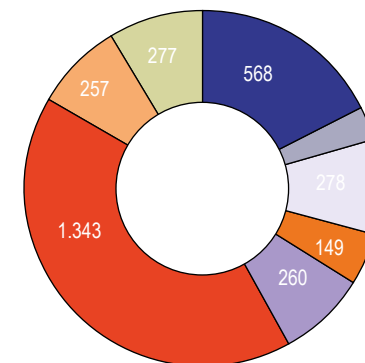


■ Riool en afval  
■ Vergunningen en leges  
■ Ov. inkomsten

### Lasten (voor mutatie reserves)



■ Bestuur  
■ Veiligheid  
■ V&V Ec  
■ Onderwijs



■ Sport Cultr Recr.  
■ Sociaal domein  
■ Vlksgzhd Milieu  
■ VH RO & SV

# INHOUD

## 1 leefomgeving

- bevolking
- wonen
- openbaar vervoer

## 2 cultuur, economie en duurzaam

- werkgelegenheid
- detailhandel
- horeca
- toerisme
- inkomens
- arbeidsmarkt
- cultuur
- duurzaam

## 3 sociaal

- onderwijs
- kinderopvang
- jeugd
- uitkeringen
- gezondheid

## 4 veiligheid en bestuur

- overlast
- misdrijven
- verkeersongevallen
- begroting

# veiligheid en bestuur | **begroting**

## Financiële positie

### Solvabiliteitsratio

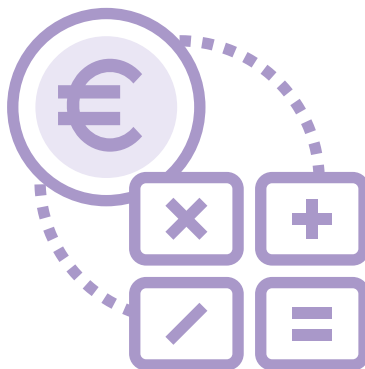
**17,4%** in Deventer  
**33,1%** in Nederland

### Exploitatieresultaat

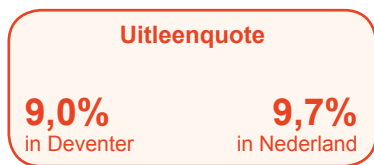
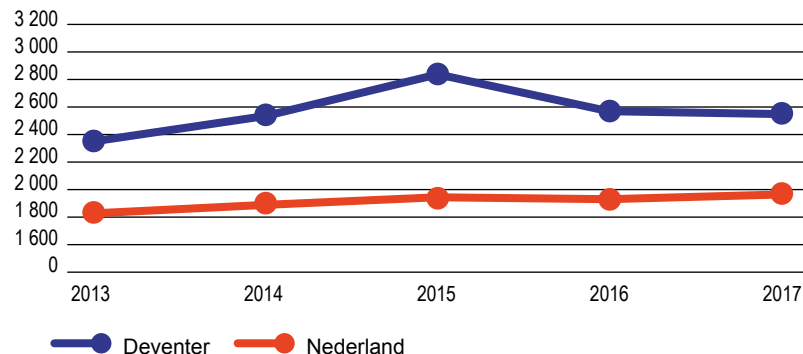
**-0,5%** in Deventer  
**0,4%** in Nederland

### Netto schuldquote incl. uitgeleende gelden

**71,8%** in Deventer  
**56,7%** in Nederland



## Netto schuld euro per inwoner



## Onbenutte OZB capaciteit

