

Mei 2019

# Inkomens Deventer 2016



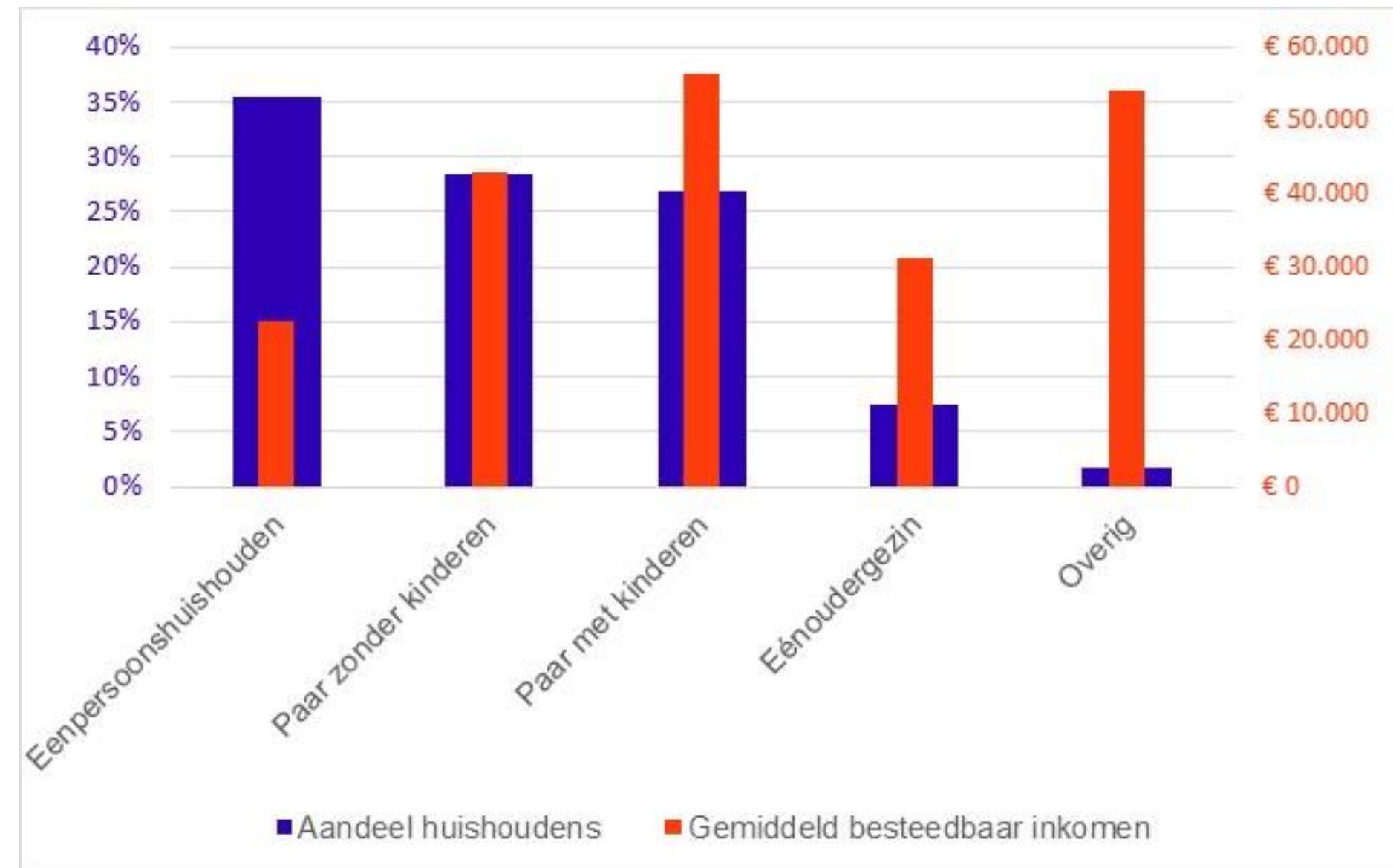
# Inkomen van huishoudens naar samenstelling

Het gemiddeld besteedbaar inkomen van huishoudens in Deventer bedraagt in 2016 €38.700, landelijk is dit €41.200. In 2015 waren deze bedragen respectievelijk €37.400 en €39.600.

Het aandeel éénpersoonshuishouden is in Deventer het grootst. Het inkomen daarentegen het laagst.

Peildatum: 2016 (meest recent)

Gemiddeld besteedbaar inkomen naar samenstelling huishoudens

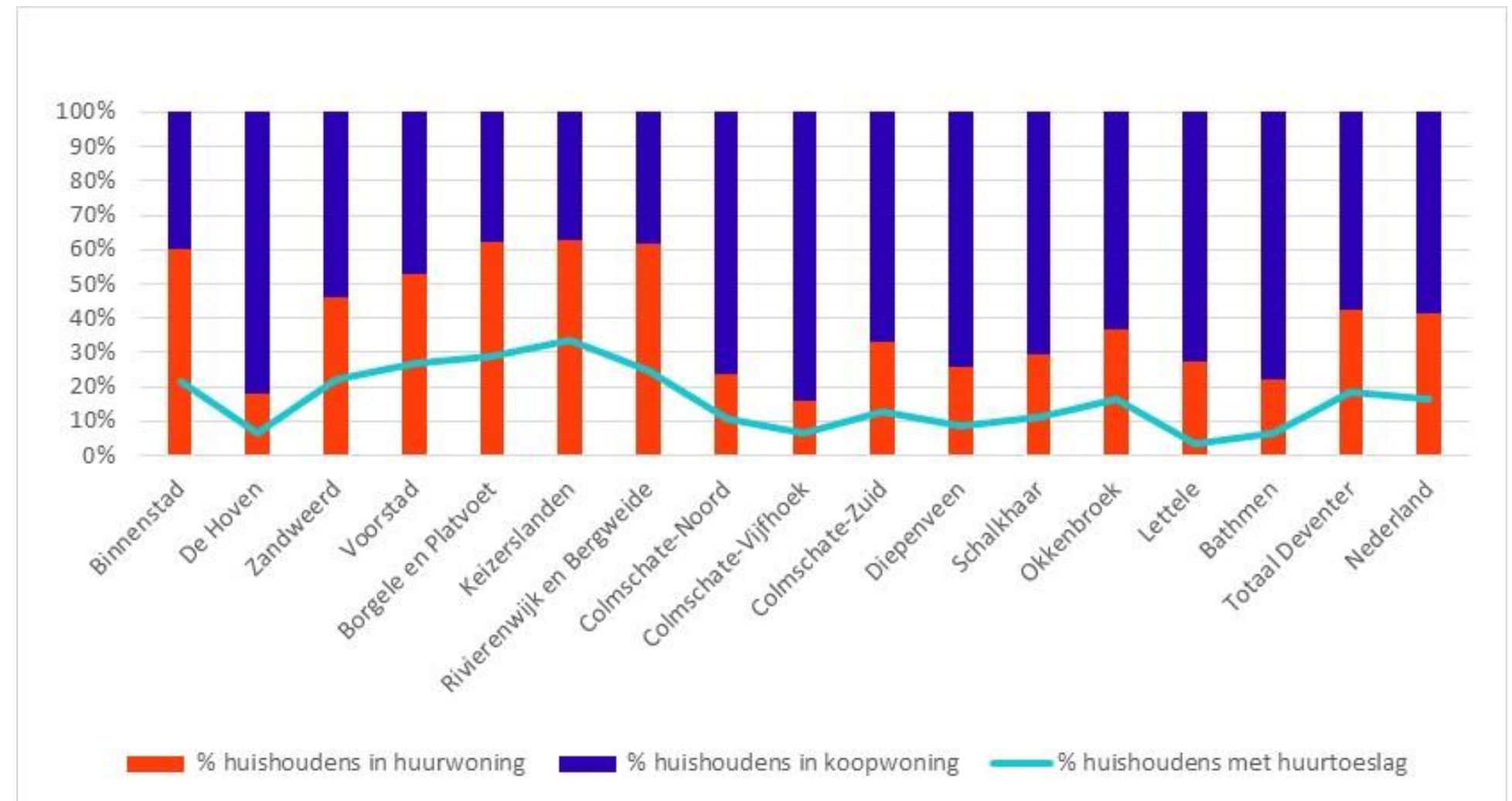


# Verdeling huurtoeslag in 2016

Huurders (23 tot 65 jaar) waarvan de huur (in 2016) niet hoger was dan €710,68, het gezamenlijk inkomen maximaal €30.000 bedroeg en het vermogen lager dan €48.874 was, hadden recht op huurtoeslag.

In de grafiek hiernaast is te zien dat in Borgele/ Platvoet, Keizerslanden en Rivierenwijk/Bergweide de meeste huurwoningen staan. In Keizerslanden ontving ruim 33% van de huishoudens een huurtoeslag. Voor heel Deventer was dit percentage bijna 19% en landelijk ruim 16%.

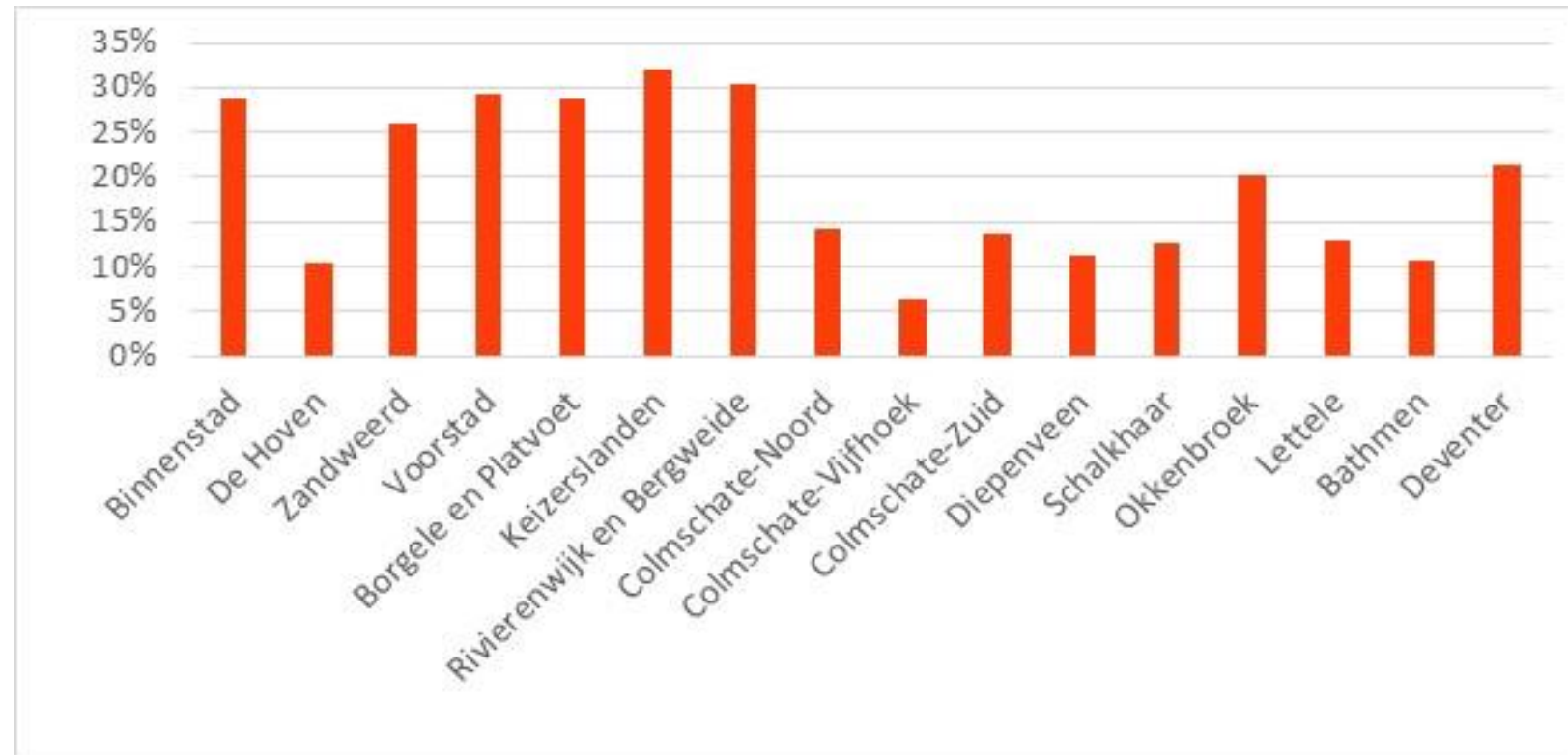
## Aandeel huishoudens met huur- en koopwoningen en met huurtoeslag



# Inkomen van huishoudens (excl. studenten)

Landelijk wordt er een indeling gemaakt in vijf - in aantal gelijke - inkomensgroepen; de zogenaamde 20%-groepen. Voor totaal Deventer komt de laagste inkomensgroep (inkomen tot € 20.300) hoger uit dan de landelijke 20%, nl. 21,3%. In Keizerslanden en Rivierenwijk/Bergweide is dit aandeel aanzienlijk hoger, respectievelijk 31,9% en 30,4%. In Colmschate-Vijfhoek is dit aandeel het laagst.

Aandeel huishoudens behorende tot de laagste 20%-groep



Het RIO heeft ook een tabel gepubliceerd met cijfers over de economische zelfstandigheid. Hieruit blijkt dat Deventer net iets minder goed scoort dan landelijk. Het aantal vrouwen in Deventer dat economisch zelfstandig is, is wel heel iets hoger dan in Nederland.

Percentage economisch zelfstandig

