

Toeristisch bezoek Deventer 2017

De gemeente Deventer neemt al ruim 15 jaar deel aan een jaarlijks onderzoek naar toeristisch bezoek aan Nederlandse steden. In 2017 is het toeristisch onderzoek aan steden volgens een nieuwe opzet in kaart gebracht. Hierdoor zijn de resultaten uit het onderzoek 'Toeristisch bezoek aan steden 2017' **niet** vergelijkbaar met voorgaande edities van het onderzoek.

In deze factsheet schetst vakgroep Kennis en Verkenning -in woord en beeld- met de resultaten uit het rapport 'Toeristisch bezoek aan steden 2017 (nieuwe stijl)' een beknopt beeld van bezoeken van inwoners van Nederland aan Deventer voor ontspanning en/of plezier.

Kengetallen van toeristisch bezoek aan Deventer in 2017

In 2017 is Deventer bezocht door 918.000 inwoners uit andere gemeenten in Nederland. Samen waren deze bezoekers goed voor 2.371.000 bezoeken, wat neerkomt op een gemiddelde bezoekfrequentie van 2,6.

De auto is het meest gebruikte vervoermiddel bij een bezoek aan Deventer (68% van alle bezoeken), gevolgd door de trein (23%) en de fiets (6%).

Gemiddeld gaf een bezoeker tijdens een toeristisch bezoek aan Deventer een bedrag van € 39,40 uit.

Winkelen voor het plezier is de belangrijkste reden (29%) om een toeristisch bezoek aan Deventer te brengen, gevolgd door het maken van een stadswandeling (16%) en een bezoek aan de Deventer horeca (13%).

41% van alle toeristische bezoeken aan Deventer heeft een duur van 2 tot 4 uur, 31% een duur van 4 tot 6 uur.

Jaap Barink | Vakgroep Kennis & Verkenning | Gemeente Deventer

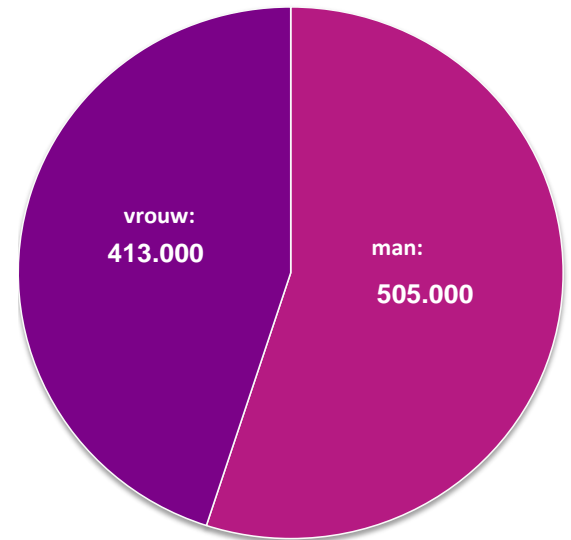
Aantal bezoekers: 918.000

Aantal bezoeken: 2.371.000

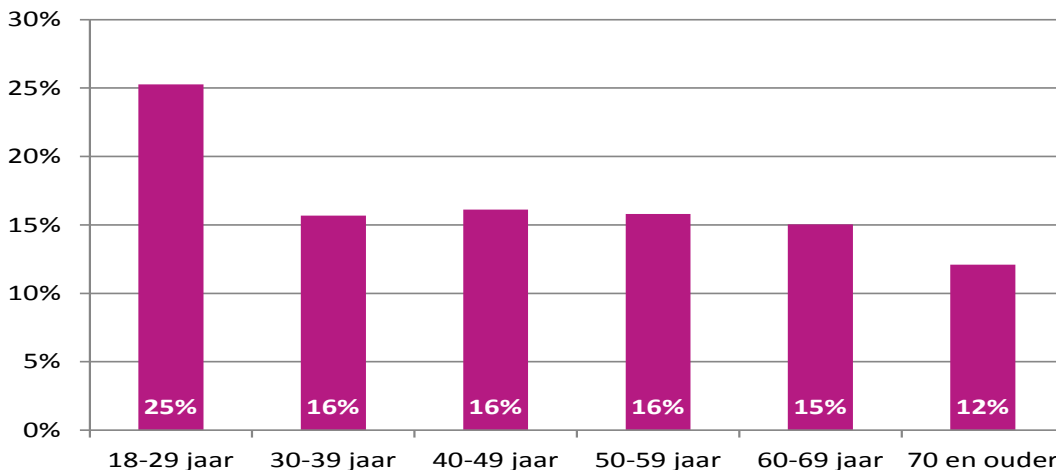
Gemiddelde bezoekfrequentie: 2,6

Gemiddelde besteding per bezoek: € 39,40

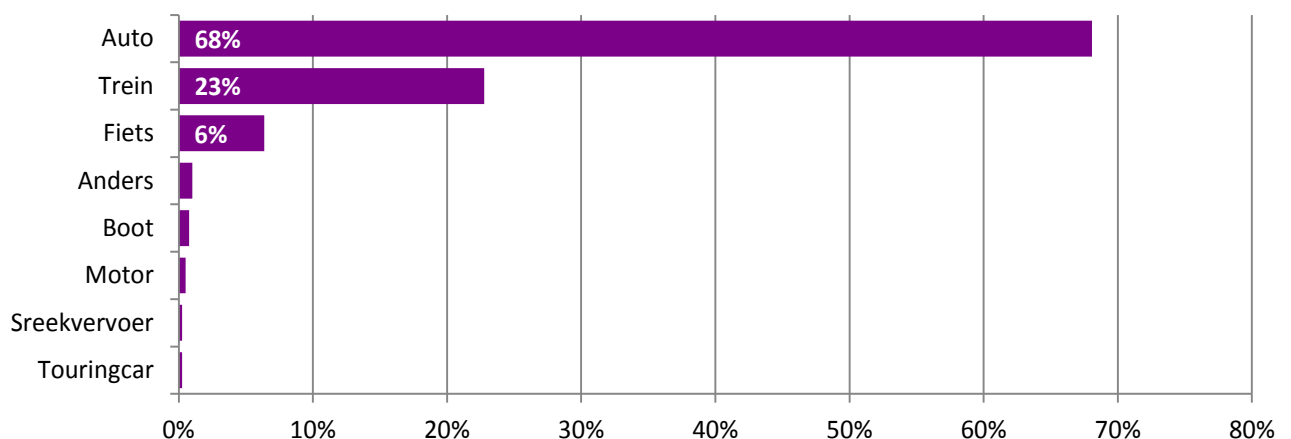
Aantal bezoekers per geslacht



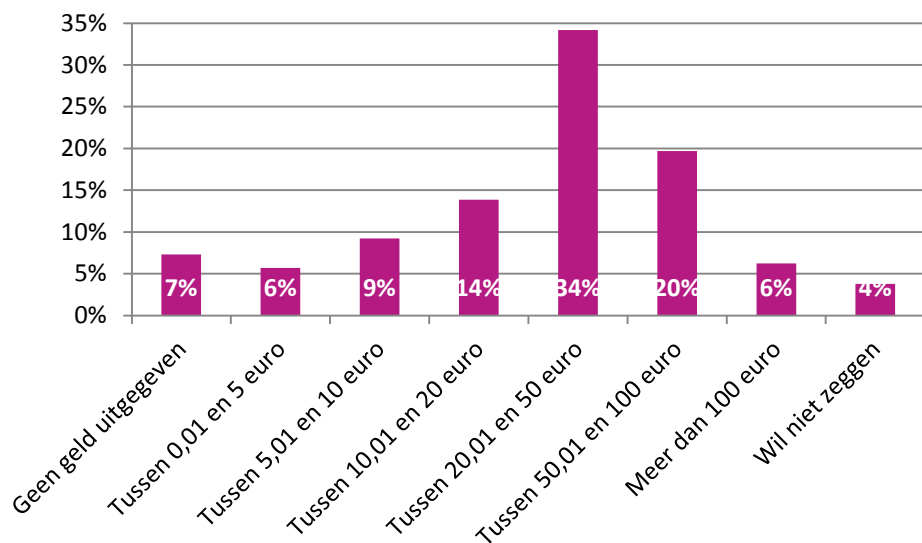
Leeftijd bezoekers



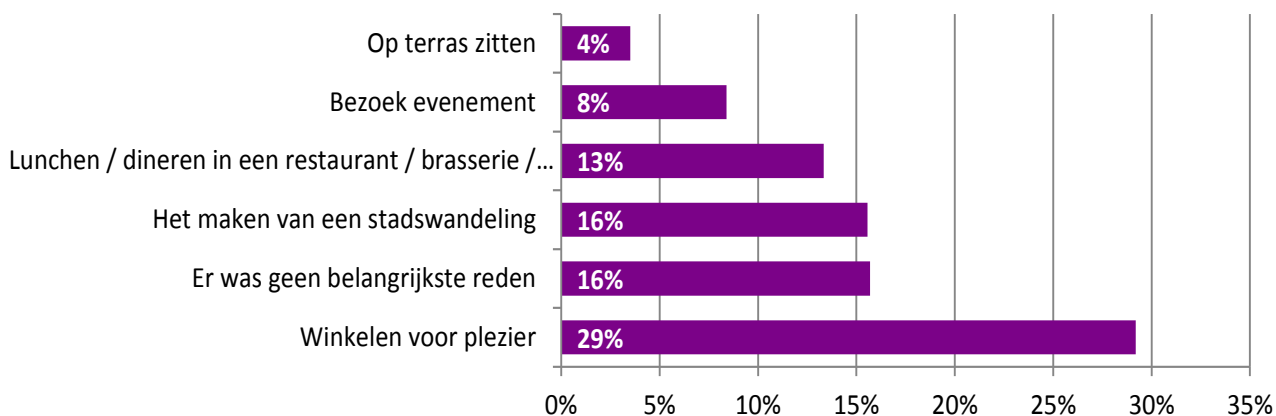
Gebruikt vervoermiddel bij bezoek



Uitgaven gemiddeld per persoon per bezoek



Belangrijkste bezoekredenen



Bezoekduur

