

Monitor Leefbaarheid en Veiligheid 2015

1. Sociale leefomgeving

Bron: Monitor Leefbaarheid en Veiligheid 2015, Team Kennis en Verkenning, Gemeente Deventer

Meer gegevens op het gebied van leefbaarheid vindt u op www.staatvandeventer.nl

Rapportcijfer leefbaarheid in de buurt

7,3

Deventer geeft gemiddeld een dikke voldoende voor de leefbaarheid in zijn of haar buurt

7,4

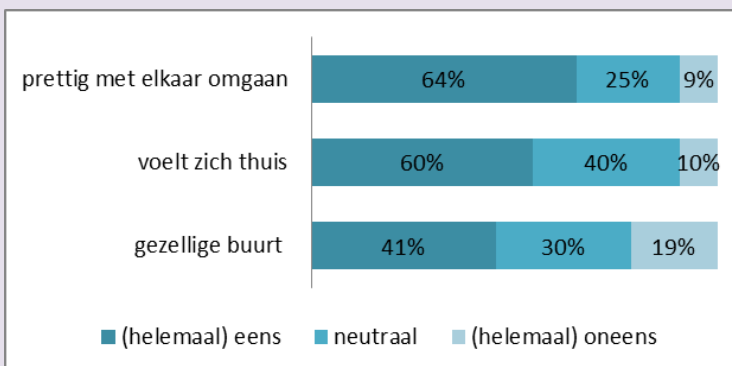
Is het rapportcijfer dat Nederland gemiddeld aan de leefbaarheid geeft

In de dorpen van de gemeente Deventer wordt de leefbaarheid met hogere cijfers gewaardeerd dan in het centrum en de omringende wijken

7,2

Was het rapportcijfer van twee jaar geleden

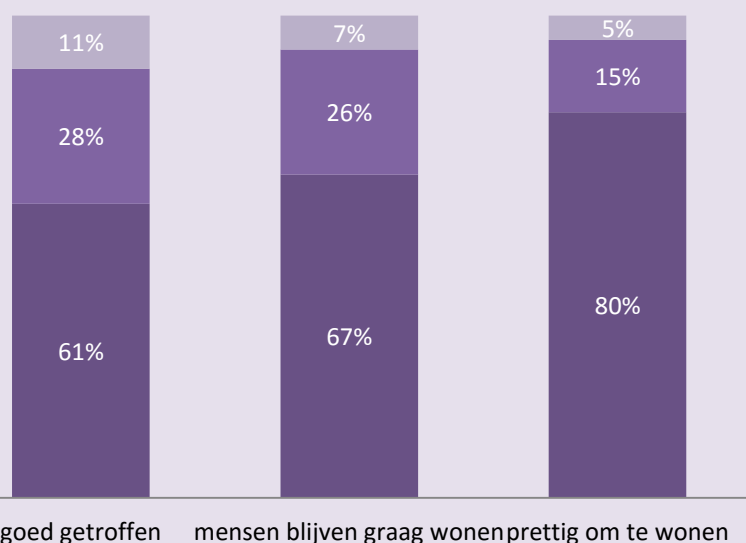
Samen leven in de wijk



Meer dan de helft van de Deventenaren is het (helemaal) niet eens met de stelling "de mensen kennen elkaar in de buurt nauwelijks"

Evaluatie woonbuurt

■ (helemaal) eens ■ neutraal ■ (helemaal) oneens

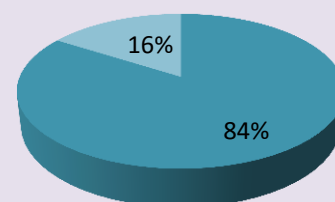


7,4

Op een schaal van 0 tot 10 krijgt de evaluatie van de eigen woonbuurt gemiddeld een 7,4

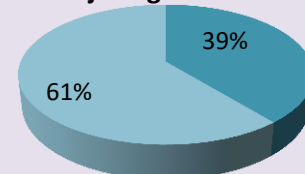
Participatie en betrokkenheid

voelt zich medeverantwoordelijk

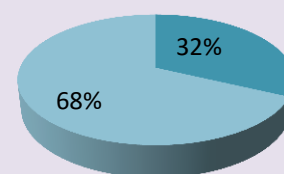


Buurtbewoners vinden het belangrijk wat er in de buurt gebeurt; 84 procent voelt zich medeverantwoordelijk., en 32 procent is actief in de buurt. 39 procent is vrijwilliger bij één of andere organisatie

is vrijwilliger



is actief in buurt



Trots en gehechtheid: Bijna twee derde van de Deventenaren (61%) is gehecht aan de eigen buurt. Vier van de tien bewoners zijn trots op hun buurt