

WMO Deventer, nummer 2

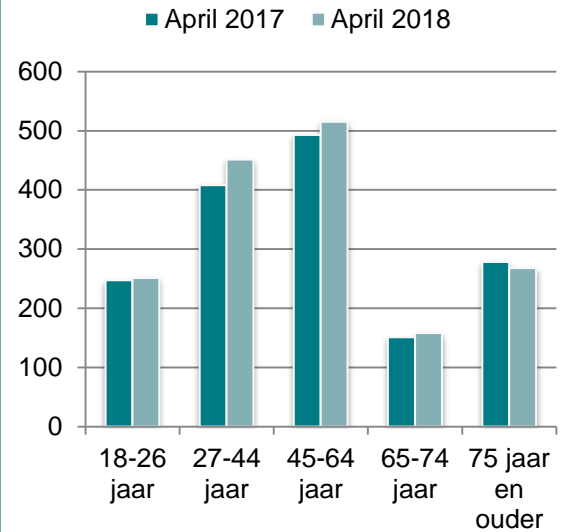
Sinds het van kracht worden van de Wmo 2015 worden de ontwikkelingen binnen de WMO in Deventer door Vakgroep Kennis en Verkenning gemonitord door middel van een maandelijks managementoverzicht en een halfjaarlijkse Monitor Sociaal Domein in opdracht van de raad. Deze factsheet is bedoeld om zorgaanbieders e.a. te informeren over cijfermatige ontwikkelingen van aantallen cliënten in Deventer in de afgelopen 12 maanden.

WMO Deventer 1 april 2017 – 1 april 2018

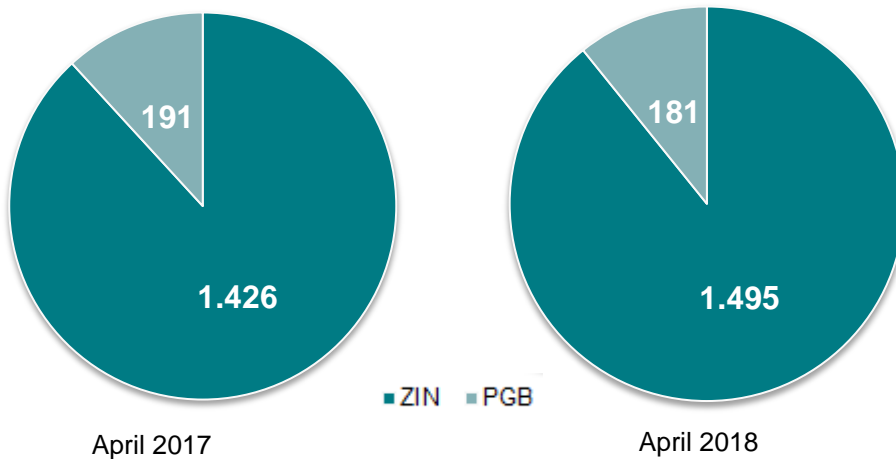
- Stijging totaal aantal cliënten: van 1.577 naar 1.643;
- Stijging cliënten vooral in de leeftijd 27-44 jaar en 45-64 jaar, lichte daling aantal oudere cliënten vanaf 75 jaar;
- Stijging cliënten ZIN van 1.426 naar 1.495, daling PGB van 191 naar 181;
- Vooral meer mannen maken gebruik van zorg;
- Individuele begeleiding, dagbesteding en regie op gestructureerd huishouden meest gebruikte zorg;
- Daling aantal cliënten lichte dagbesteding en complexe begeleiding;
- (Nagenoeg) stabilisering aantal cliënten begeleiding licht en dagbesteding complex,
- Stijging aantal cliënten begeleiding medium, dagbesteding medium en regie op gestructureerd huishouden.

Jaap Barink | Vakgroep Kennis & Verkenning | Gemeente Deventer

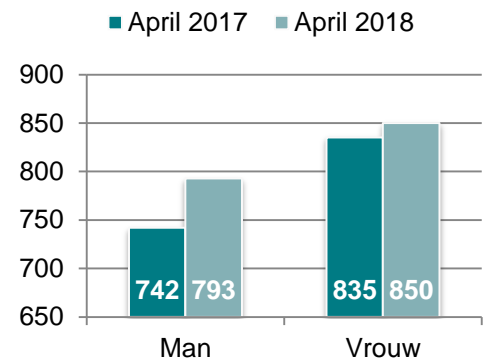
Unieke cliënten per leeftijdsklasse



Aantal cliënten per leveringsvorm



Unieke cliënten naar geslacht



Aantal cliënten individuele begeleiding, dagbesteding en regie op gestructureerd huishouden

