

WMO Deventer, nummer 4

Sinds het van kracht worden van de Wmo 2015 worden de ontwikkelingen binnen de WMO in Deventer door Vakgroep Kennis en Verkenning gemonitord door middel van een maandelijks managementoverzicht en een halfjaarlijkse Monitor Sociaal Domein in opdracht van de raad.

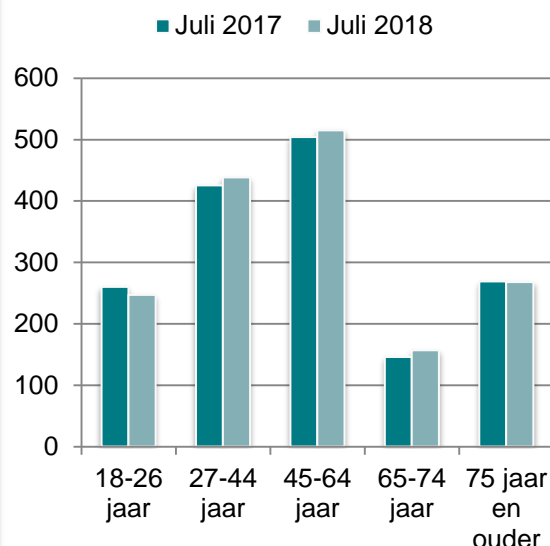
Deze factsheet is bedoeld om zorgaanbieders e.a. te informeren over cijfermatige ontwikkelingen van aantallen cliënten in Deventer in de afgelopen 12 maanden.

WMO Deventer 1 juli 2017 – 1 juli 2018

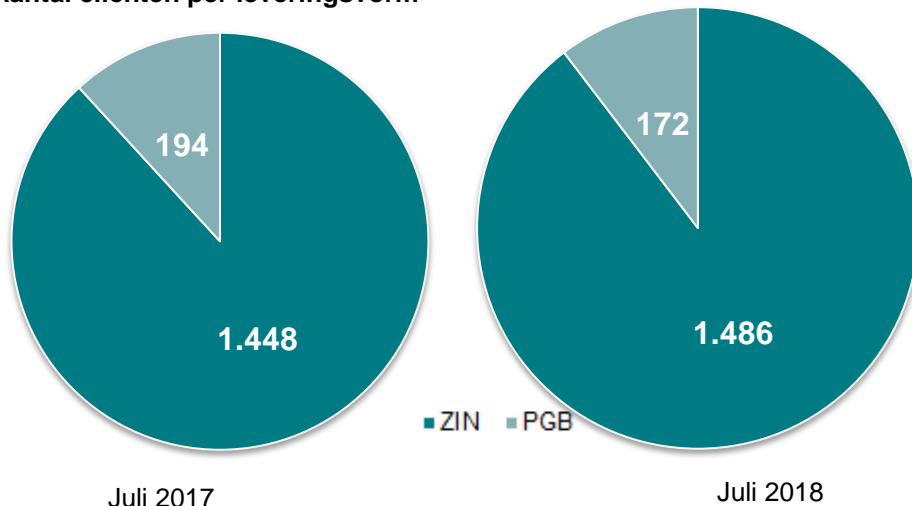
- Stijging totaal aantal cliënten: van 1.568 naar 1.661.
- Stijging cliënten in de leeftijden, 27-44 jaar, 45-64 jaar en 65-74 jaar, lichte daling jonge cliënten tot 27 jaar.
- Stijging cliënten ZIN van 1.448 naar 1.486, daling PGB van 194 naar 172.
- Zowel meer mannen als vrouwen maken gebruik van zorg.
- Individuele begeleiding, dagbesteding en regie op gestructureerd huishouden meest gebruikte zorg.
- Daling aantal cliënten lichte en complexe individuele begeleiding, stijging medium.
- Daling lichte dagbesteding, stijging medium, nagenoeg gelijk aantal dagbesteding complex.
- Stijging van het aantal cliënten regie op gestructureerd huishouden.

Jaap Barink | Vakgroep Kennis & Verkenning | Gemeente Deventer

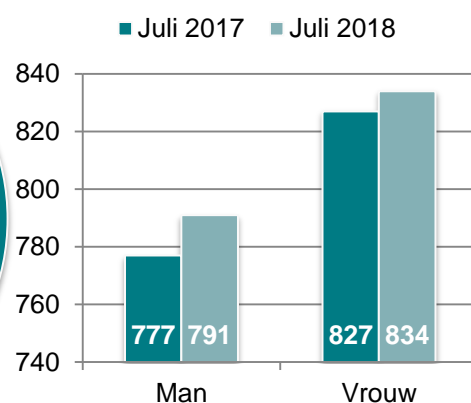
Unieke cliënten naar leeftijd



Aantal cliënten per leveringsvorm



Unieke cliënten naar geslacht



Aantal cliënten individuele begeleiding, dagbesteding en regie op gestructureerd huishouden

