

## WMO Deventer, nummer 8

Sinds het van kracht worden van de Wmo 2015 worden de ontwikkelingen binnen de WMO in Deventer door Vakgroep Kennis en Verkenning van team Advies, Support en Kennis gemonitord door middel van een maandelijks management-overzicht en een halfjaarlijkse Monitor Sociaal Domein in opdracht van de raad.

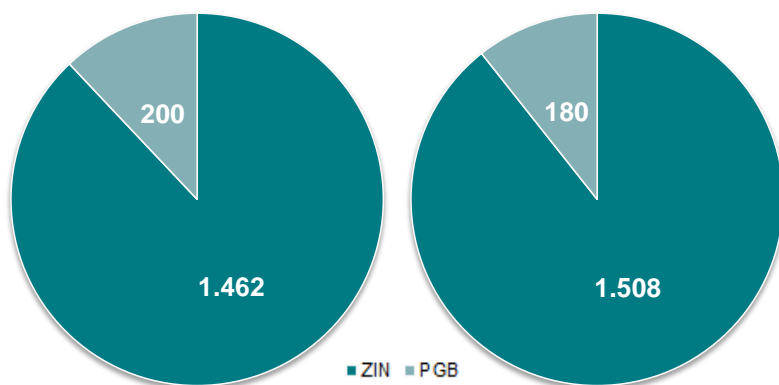
Deze factsheet is bedoeld om zorgaanbieders e.a. te informeren over cijfermatige ontwikkelingen van aantallen cliënten in Deventer in de afgelopen 12 maanden.

### WMO Deventer 1 november 2017 – 1 november 2018

- Stijging totaal aantal cliënten: van 1.624 naar 1.655.
- (Lichte) stijging cliënten in de leeftijden 27-44 jaar, 45-64 jaar en 65-74 jaar, lichte daling jonge cliënten tot 27 jaar en 75 jaar en ouder.
- Stijging cliënten ZIN van 1.462 naar 1.508, daling PGB van 200 naar 180.
- Meer mannen maken gebruik van zorg, aantal vrouwen stabiel.
- Daling lichte begeleiding. Stijging medium en complexe begeleiding en medium en complexe dagbesteding.
- Aantal cliënten lichte dagbesteding en regie op gestructureerd huishouden nagenoeg stabiel.

Jaap Barink | Vakgroep Kennis & Verkenning | Gemeente Deventer

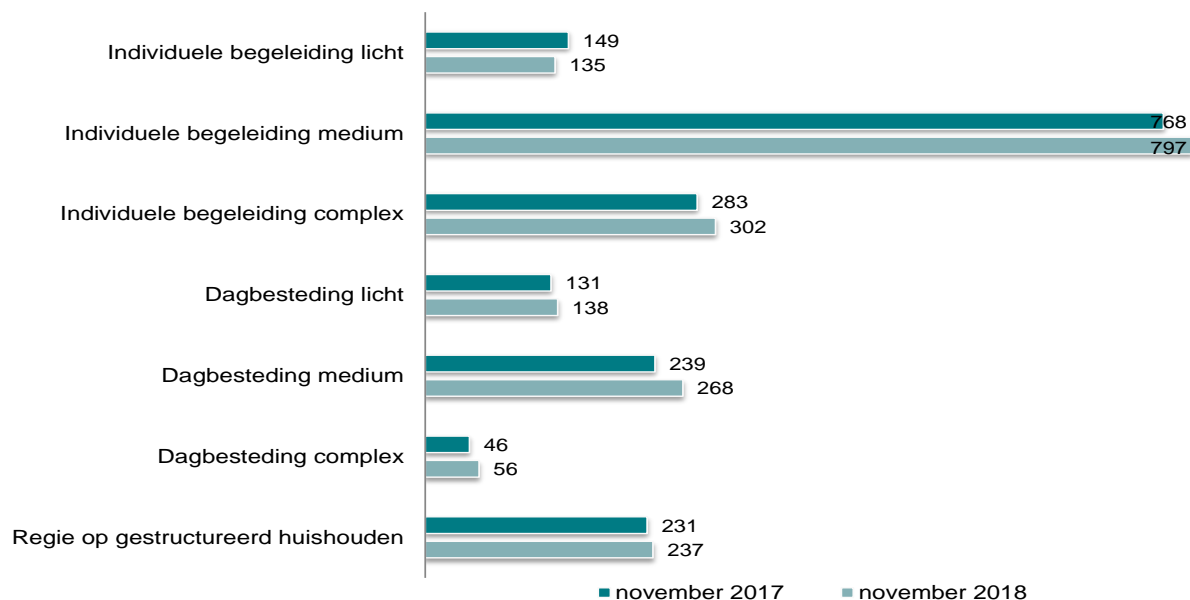
### Aantal cliënten per leveringsvorm



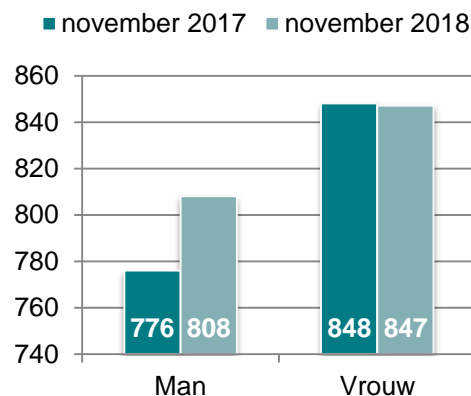
november 2017

november 2018

### Aantal cliënten individuele begeleiding, dagbesteding en regie op gestructureerd huishouden



### Aantal cliënten naar geslacht



### Aantal cliënten naar leeftijd

