

WMO Deventer, nummer 7

Sinds het van kracht worden van de Wmo 2015 worden de ontwikkelingen binnen de WMO in Deventer door Vakgroep Kennis en Verkenning van team Advies, Support en Kennis gemonitord door middel van een maandelijks management-overzicht en een halfjaarlijkse Monitor Sociaal Domein in opdracht van de raad.

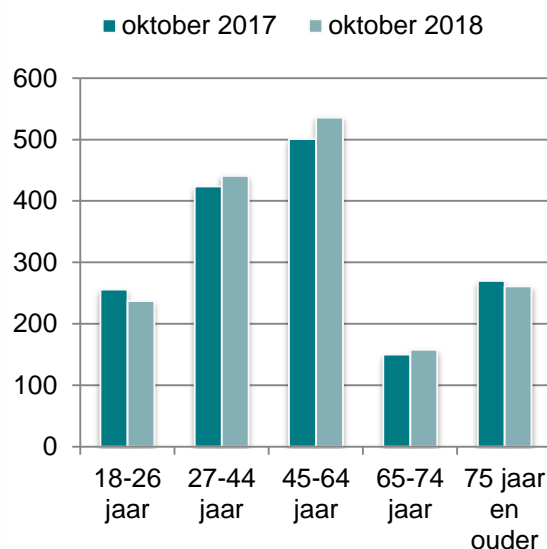
Deze factsheet is bedoeld om zorgaanbieders e.a. te informeren over cijfermatige ontwikkelingen van aantallen cliënten in Deventer in de afgelopen 12 maanden.

WMO Deventer 1 oktober 2017 – 1 oktober 2018

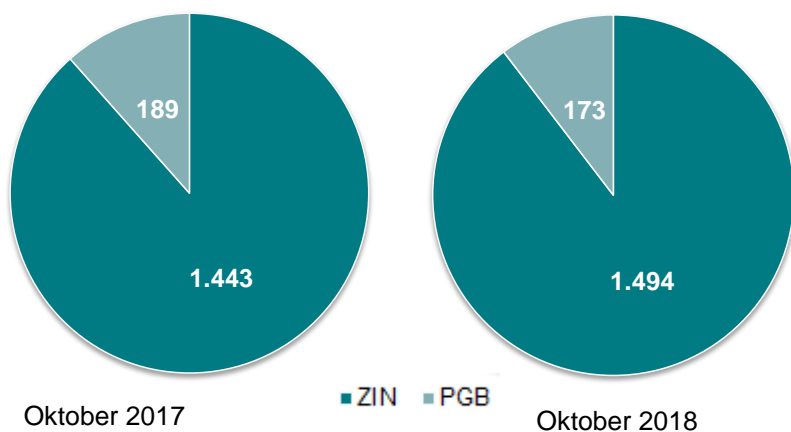
- Stijging totaal aantal cliënten: van 1.601 naar 1.633.
- (Lichte) stijging cliënten in de leeftijden 27-44 jaar, 45-64 jaar en 65-74 jaar, lichte daling jonge cliënten tot 27 jaar en 75 jaar en ouder.
- Stijging cliënten ZIN van 1.443 naar 1.494, daling PGB van 189 naar 173.
- Meer mannen maken gebruik van zorg, aantal vrouwen stabiel.
- Daling lichte begeleiding, stijging medium begeleiding en medium dagbesteding. Nagenoeg gelijke aantallen complexe individuele begeleiding, lichte dagbesteding en complexe dagbesteding.
- Stijging van het aantal cliënten regie op gestructureerd huishouden.

Jaap Barink | Vakgroep Kennis & Verkenning | Gemeente Deventer

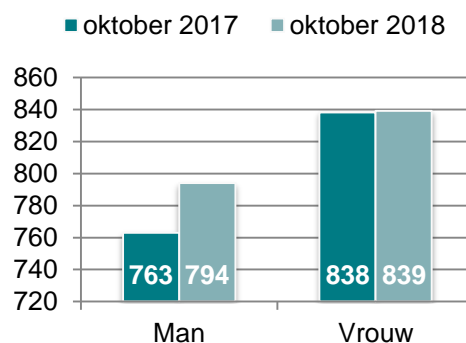
Unieke cliënten naar leeftijd



Aantal cliënten per leveringsvorm



Unieke cliënten naar geslacht



Aantal cliënten individuele begeleiding, dagbesteding en regie op gestructureerd huishouden

