

WMO Deventer, nummer 6

Sinds het van kracht worden van de Wmo 2015 worden de ontwikkelingen binnen de WMO in Deventer door Vakgroep Kennis en Verkenning van team Advies, Support en Kennis gemonitord door middel van een maandelijks management-overzicht en een halfjaarlijkse Monitor Sociaal Domein in opdracht van de raad.

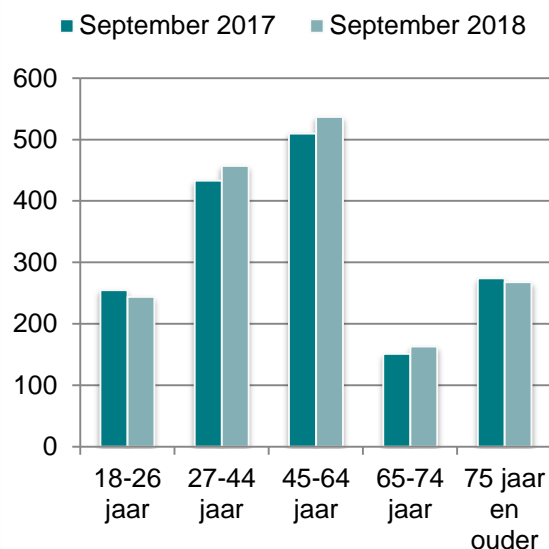
Deze factsheet is bedoeld om zorgaanbieders e.a. te informeren over cijfermatige ontwikkelingen van aantallen cliënten in Deventer in de afgelopen 12 maanden.

WMO Deventer 1 september 2017 – 1 september 2018

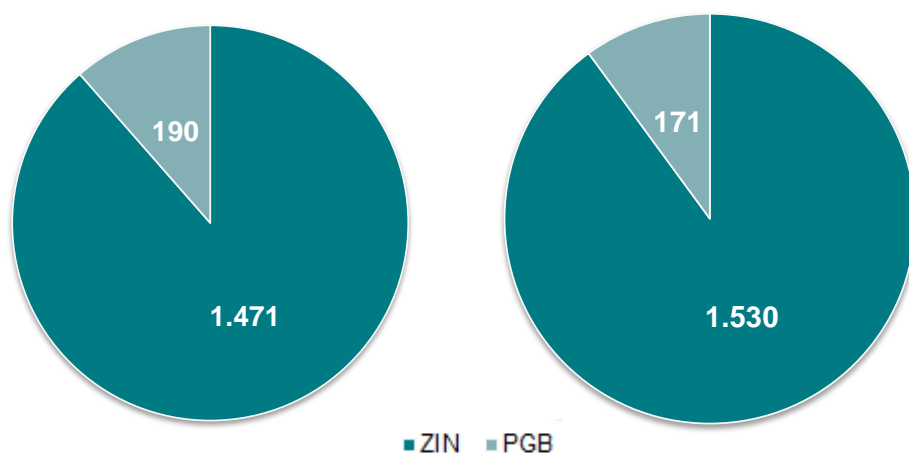
- Stijging totaal aantal cliënten: van 1.623 naar 1.669.
- Stijging cliënten in de leeftijden 27-44 jaar, 45-64 jaar en 65-74 jaar, lichte daling jonge cliënten tot 27 jaar en 75 jaar en ouder.
- Stijging cliënten ZIN van 1.471 naar 1.530, daling PGB van 190 naar 171.
- Zowel meer mannen als vrouwen maken gebruik van zorg.
- Daling aantal cliënten lichte begeleiding en lichte dagbesteding, stijging medium individuele begeleiding en medium dagbesteding.
- Nagenoeg gelijk aantal complexe individuele begeleiding, lichte stijging complexe dagbesteding.
- Lichte stijging van het aantal cliënten regie op gestructureerd huishouden.

Jaap Barink | Vakgroep Kennis & Verkenning | Gemeente Deventer

Unieke cliënten naar leeftijd



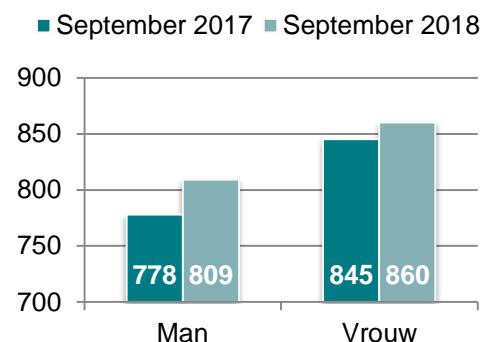
Aantal cliënten per leveringsvorm



September 2017

September 2018

Unieke cliënten naar geslacht



Aantal cliënten individuele begeleiding, dagbesteding en regie op gestructureerd huishouden

