

FACTSHEET

GEZONDHEID EN WELZIJN

2016



Inhoud van deze factsheet

Demografische kenmerken

Ervaren gezondheid en welzijn

Aandoeningen

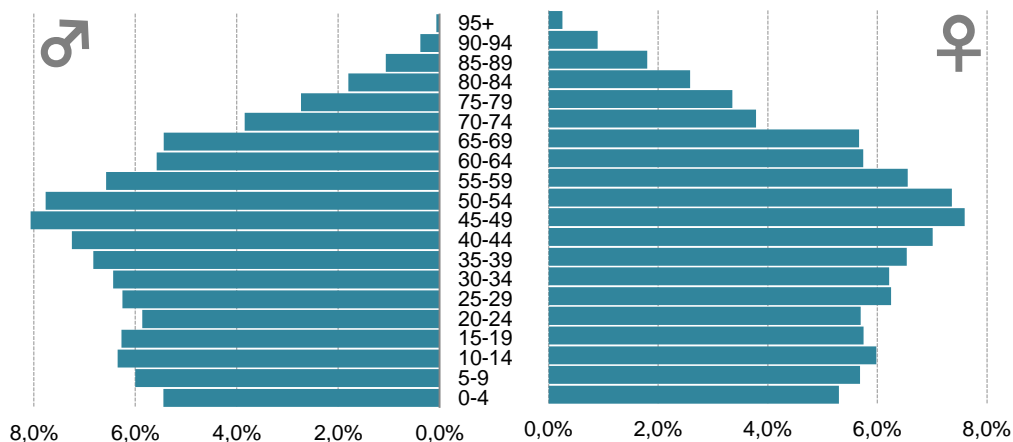
Gebruik van zorg

Zorgkosten



98.869

DEVENTENAREN
in 2016



Levensverwachting

bij geboorte:

79,9

83,3



waarvan in goede gezondheid:

64,9

64,0

1.004

geboortes in 2015

860

overledenen in 2015

0-14 jaar

Deventer	17,4%
Nederland	16,5%

65+

Deventer	16,8%
Nederland	18,2%



w.v. kwetsbaar

Deventer	25,4%
Nederland	24,6%

(Caransscoop)

Kwetsbare 65+

Prognose Deventer

2015	3.907
2020	4.198
2025	4.600

(Caransscoop)

Huishoudenssamenstelling



33,3%



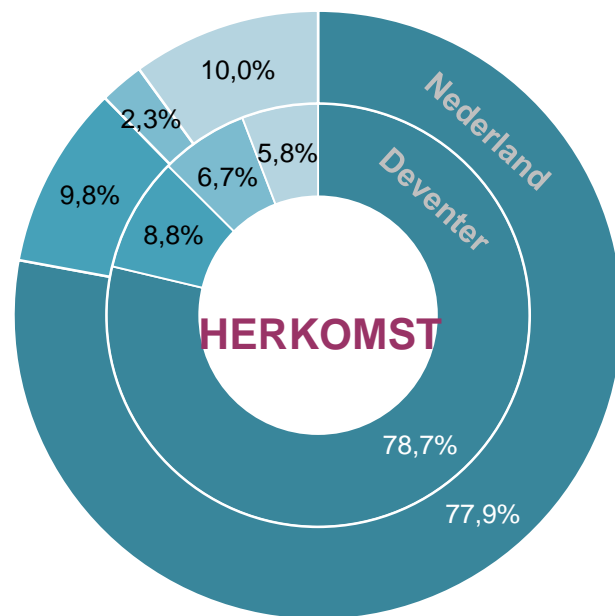
29,1%



7,1%



28,1%



■ Autochtoon ■ Westers ■ Turks ■ Overig niet-westers

Besteedbaar inkomen

Deventer	€33.200
Nederland	€34.800

Inkomen tot 110% sociaal minimum

Deventer	12,2%
Nederland	13,1%

WWB uitkeringen

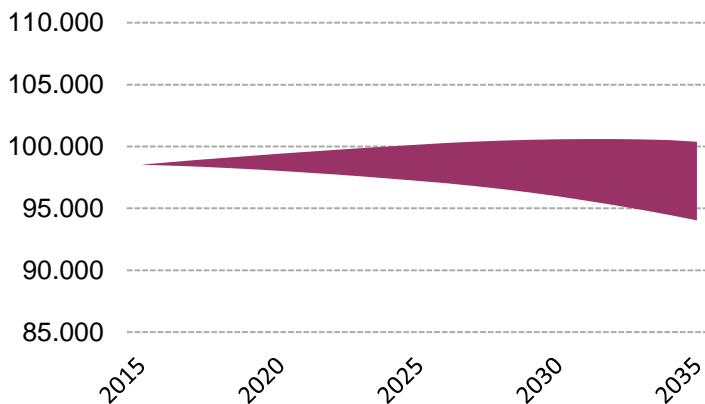
t.o.v. aantal 20-64 jarigen

Deventer	4,7%
Nederland	3,9%

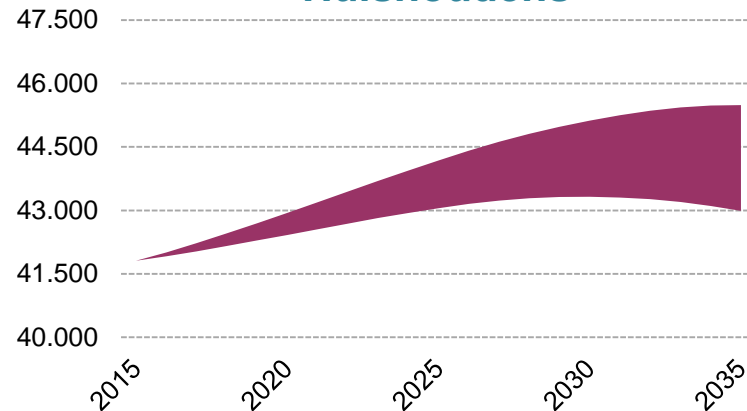
Demografische kenmerken

Bevolkingsprognose
(bandbreedte)

Inwoners

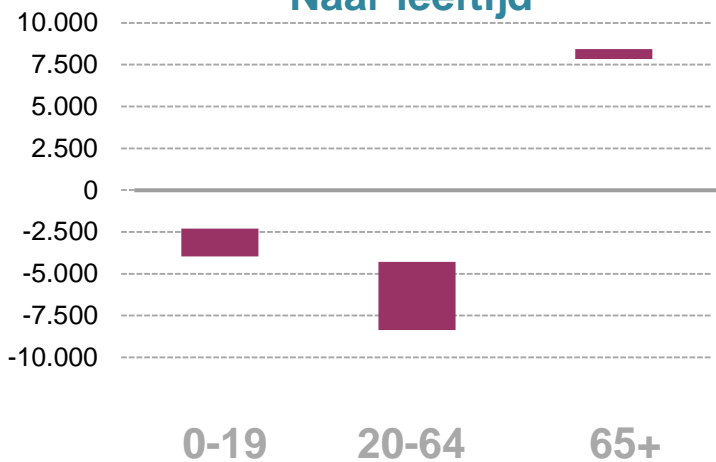


Huishoudens

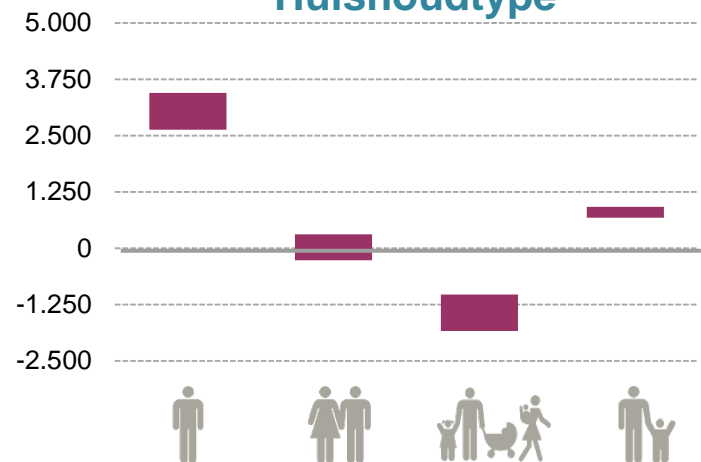


Prognose toe-/afname
2035 t.o.v. 2015

Naar leeftijd

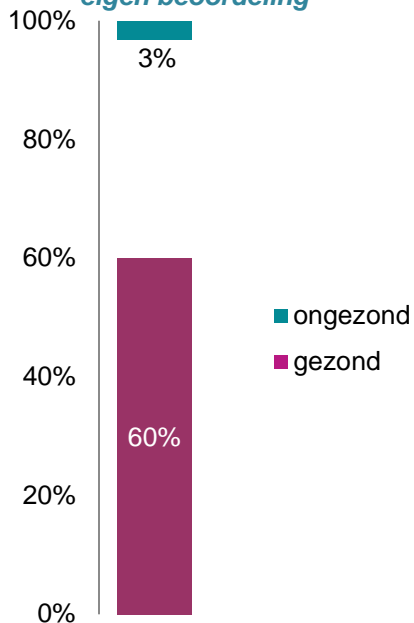


Huishoudtype



Leefstijl

eigen beoordeling



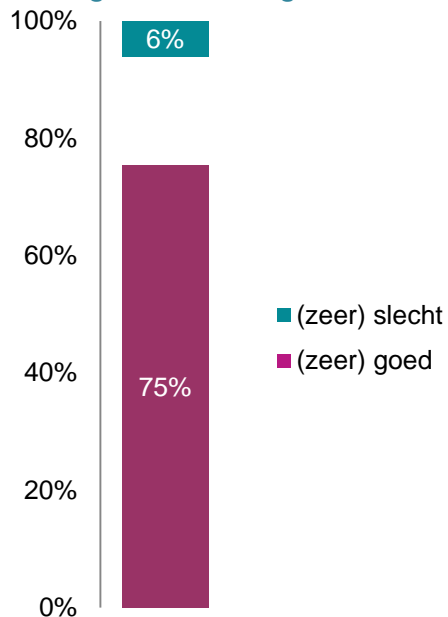
18-34 jaar 57%

65+ 64%

vindt eigen leefstijl gezond

Gezondheid

eigen beoordeling



18-34 jaar 82%

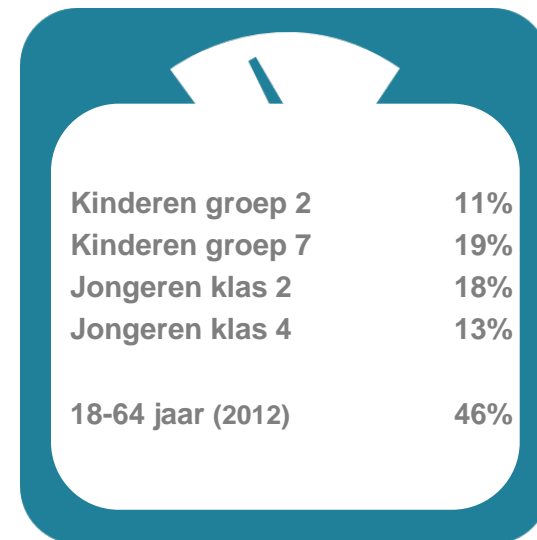
65+ 63%

beoordeelt gezondheid als goed


bron: [Bewonersonderzoek 2015](#), gemeente Deventer

Overgewicht

2015



bron: [Gezondheidsatlas](#), GGD IJsselland



Alcohol gedronken

54%

afgelopen 4 weken
Jongeren klas 2
2015



Rookt

9%

tenminste 1x
per week
Klas 4 havo/vwo
2015



17%

2%

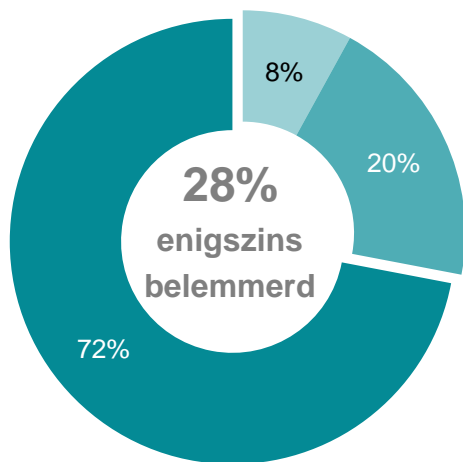
Ooit cannabis of andere drugs gebruikt

Klas 4 havo/vwo
2015

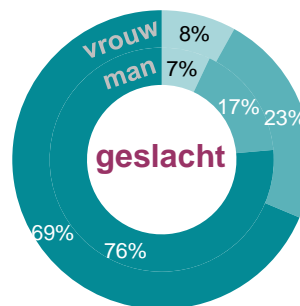
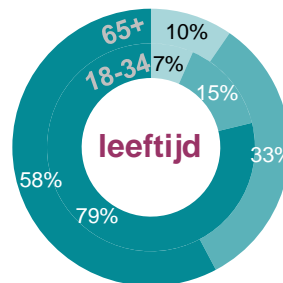
bron: Jongerenmonitor 2015, GGD IJsselland

BELEMMERING

van dagelijkse bezigheden door gezondheidsproblemen



■ ja, sterk belemmerd ■ ja, licht belemmerd ■ nee, niet belemmerd



ZELFREGIE

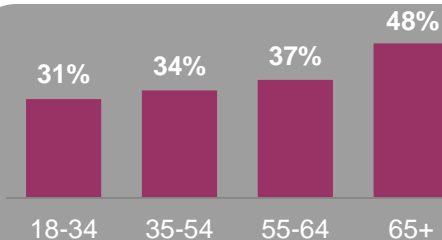
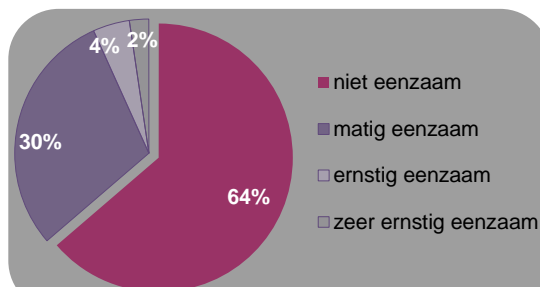
7%

heeft het gevoel geen regie te hebben over het eigen leven

4%
18-44 jaar
geen
zelfregie

11%
65+
geen
zelfregie

36% ervaart gevoelens van EENZAAMHEID

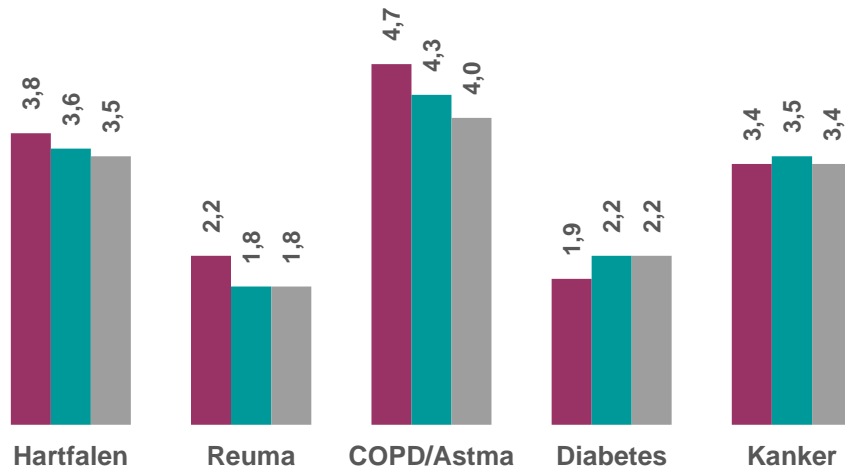


EENZAAMHEID

Chronische aandoeningen

% van de verzekerden

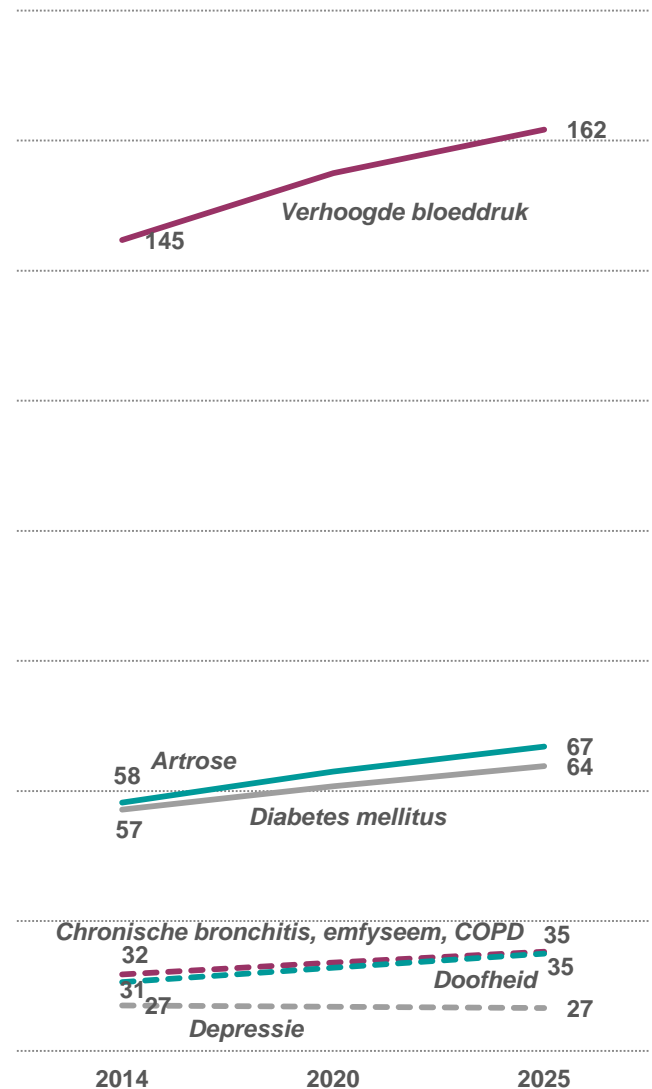
2014



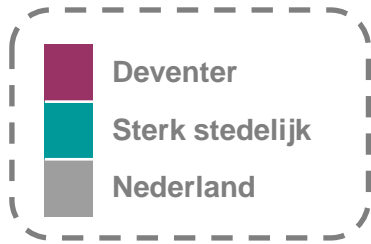
Prognoses specifieke diagnoses

per 1.000 inwoners

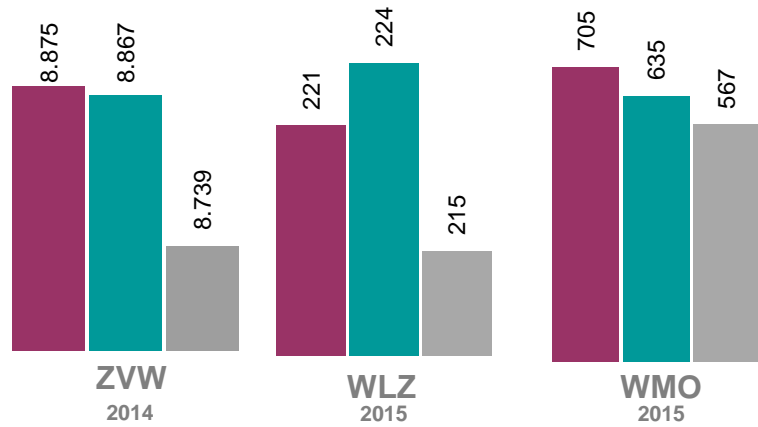
Deventer



Gebruik van zorg



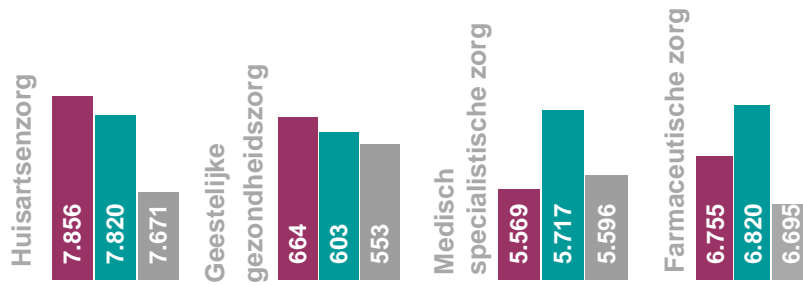
Aantal gebruikers
per 10.000 verzekerden / inwoners



% jongeren met jeugdhulp



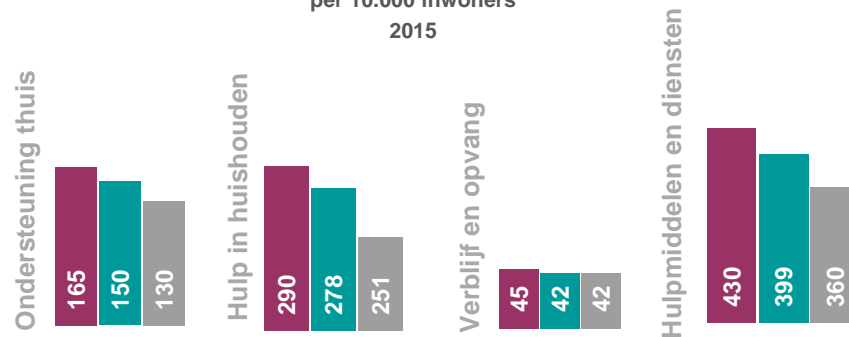
ZVW gebruik
per 10.000 verzekerden
2014

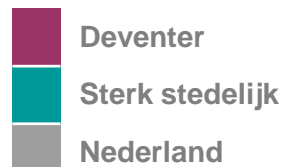


WLZ gebruik
per 10.000 verzekerden
2015



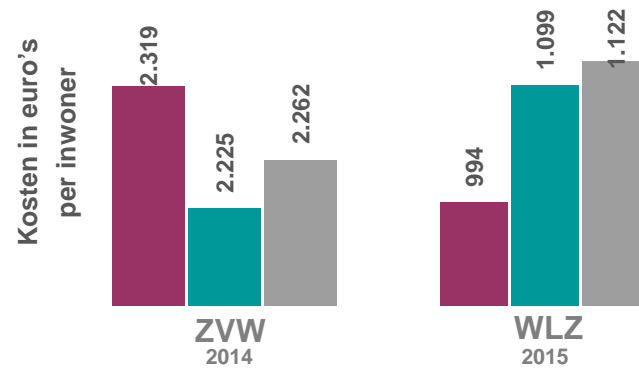
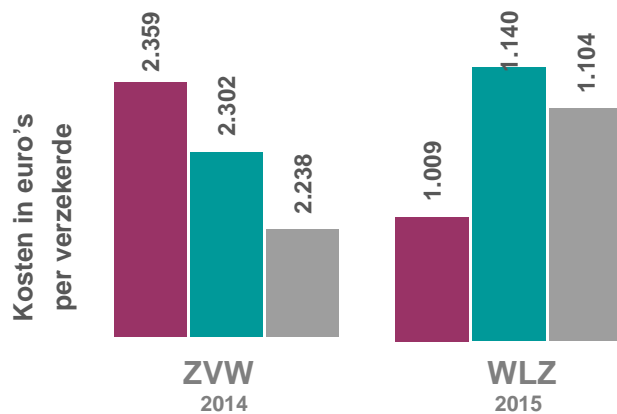
Wmo gebruik
per 10.000 inwoners
2015





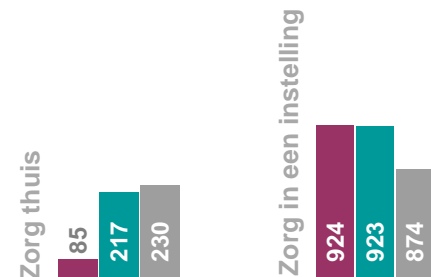
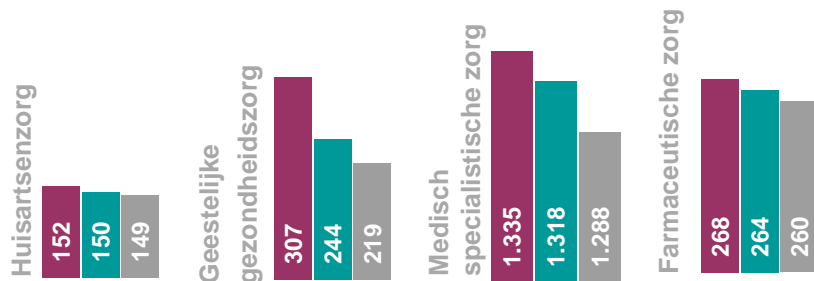
Deventer: Kosten totaal

ZVW	€228,5 miljoen	2014
WLZ	€98 miljoen	2015
WMO	€10,5 miljoen	2015
Jeugdwet	€25 miljoen	2015
Beschermd wonen	€16,5 miljoen	2015



ZVW
kosten in euro's per verzekerde
2014

WLZ
kosten in euro's per verzekerde
2015



Deze factsheet is samengesteld door:

Marieke Hottenhuis – Team Kennis en Verkenning
Gemeente Deventer
december 2016

Contact: m.hottenhuis@deventer.nl
www.staatvandeventer.nl – kennisnet.deventer.nl

met medewerking van Caransscoop en GGD IJsselland