

Bewonersonderzoek 2013 gemeente Deventer – onderdeel Mantelzorg

Introductie

Met de invoering van de Wet maatschappelijke ondersteuning (Wmo) in 2007 zijn gemeenten verantwoordelijk voor de ondersteuning van mantelzorgers. Mantelzorgers zijn mensen die zorgen voor zieke, gehandicapte of hulpbehoevende personen uit hun directe omgeving. Zij doen dit vrijwillig uit liefde of persoonlijke betrokkenheid, als partner, familielid, buurtgenoot of vriend.

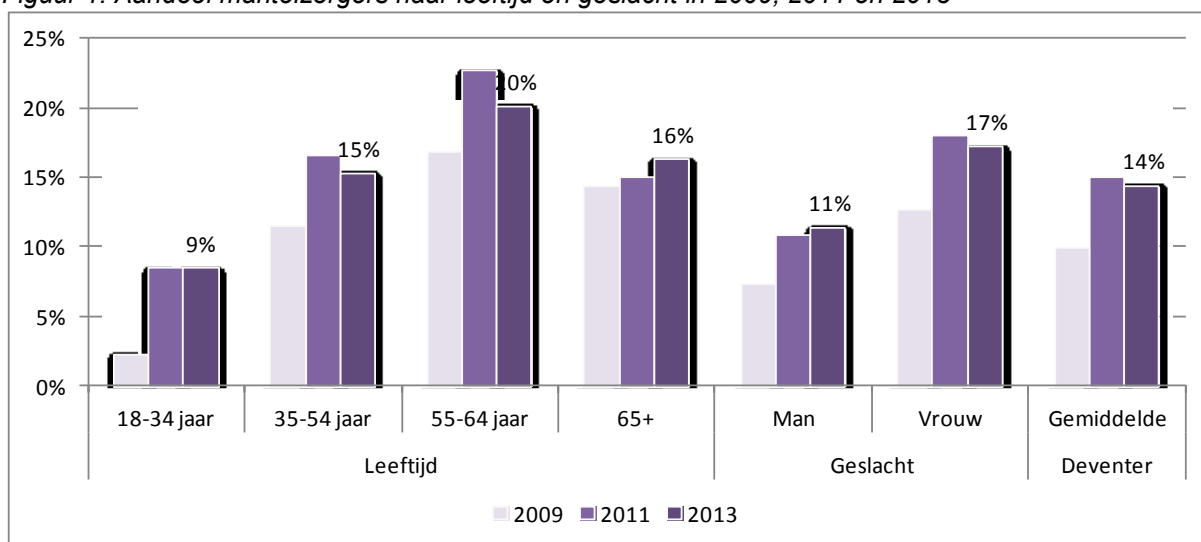
In het Bewonersonderzoek onder de Deventer bevolking is, in navolging van 2009 en 2011, in 2013 voor de derde maal een onderdeel over mantelzorg opgenomen. Deze notitie gaat in op de uitkomsten hiervan. De uitkomsten worden vergeleken met de resultaten uit 2009 en 2011.

Ruim 1.980 inwoners van Deventer hebben deelgenomen aan het Bewonersonderzoek 2013. Door het databestand van het Bewonersonderzoek te wegen naar leeftijd, geslacht en gebiedsindeling, is mogelijke onder- of oververtegenwoordiging van de respons tegengegaan. Daarmee is een representatief en betrouwbaar beeld verkregen van alle Deventenaren.

Algemeen

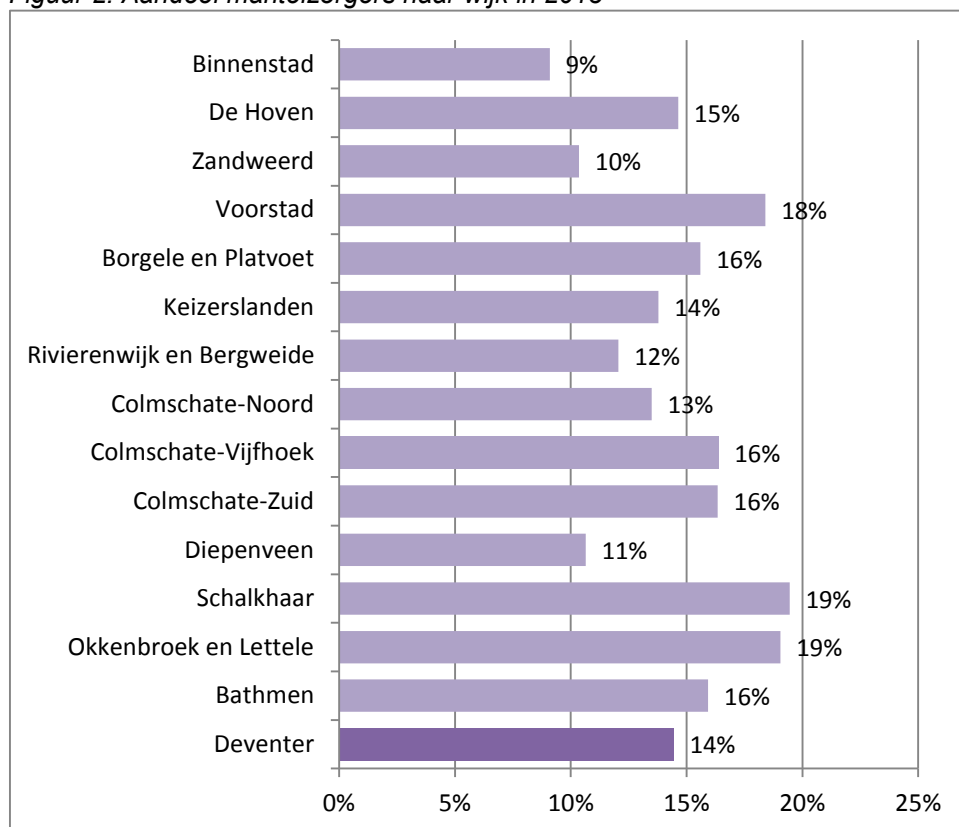
Van de inwoners van Deventer ziet 14% zichzelf momenteel als mantelzorger. Deventenaren in de leeftijdscategorie 18-34 jaar verlenen het minst vaak mantelzorg. Het tegenovergestelde geldt voor de leeftijdscategorie 55-64 jaar. Mannen scoren net als de groep 18-34 jaar onder het Deventer gemiddelde. In 2009 was eenzelfde beeld zichtbaar. Het gemiddelde aandeel mantelzorgers was in 2013 nagenoeg hetzelfde als in 2011.

Figuur 1: Aandeel mantelzorgers naar leeftijd en geslacht in 2009, 2011 en 2013



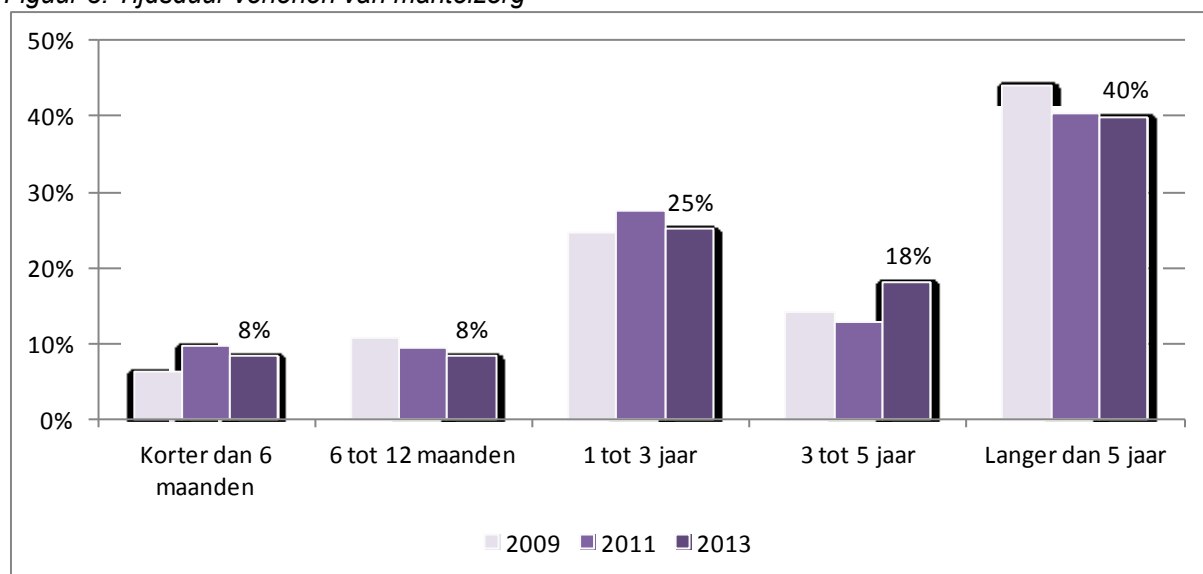
Naar wijk bekeken komen mantelzorgers veel voor in Schalkhaar en Okkenbroek en Lettele (19% geeft daar aan zichzelf als mantelzorger te beschouwen). Binnenstad (9%), Zandweerd (10%) en Diepenveen (11%) laten de kleinste aandelen mantelzorgers zien.

Figuur 2: Aandeel mantelzorgers naar wijk in 2013

Duur

Veertig procent van de mantelzorgers verleent al meer dan 5 jaar mantelzorg. Dat is ten opzichte van 2011 gelijk gebleven. De categorieën korter dan 6 maanden en 6 tot 12 maanden zijn licht gedaald, dat geldt ook voor de categorie 1 tot 3 jaar. Alleen de categorie 3 tot 5 jaar is toegenomen, van 13 naar 18%.

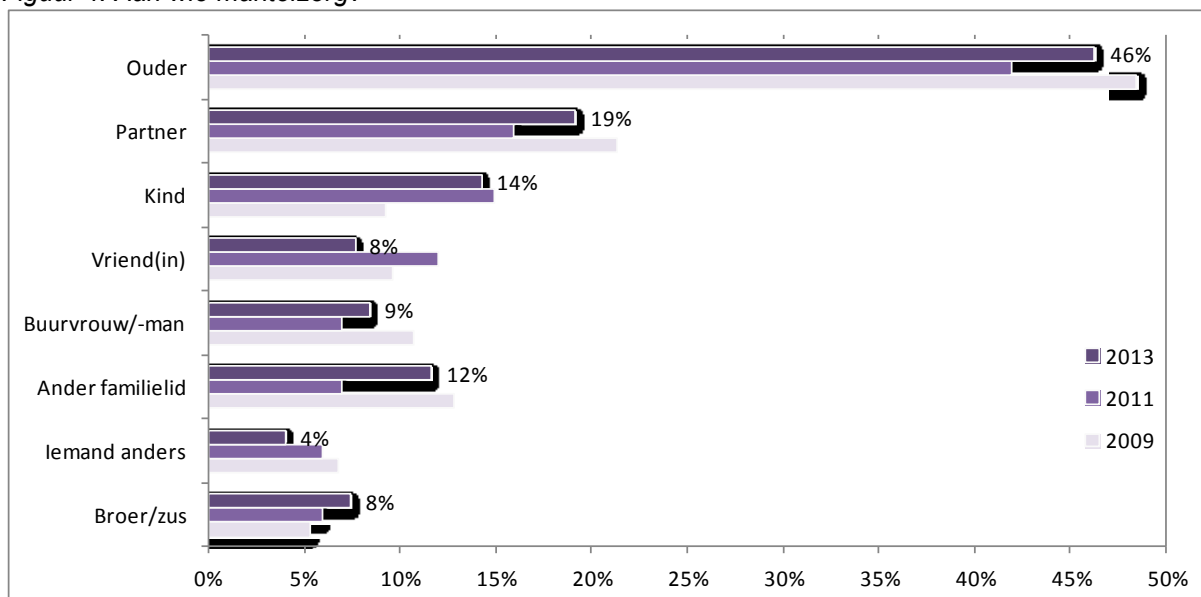
Figuur 3: Tijdsduur verlenen van mantelzorg

Aan wie mantelzorg

Net als in voorafgaande jaren wordt mantelzorg meestal binnen de familie gegeven. Mantelzorg aan de eigen ouder komt het meest voor (46%), gevolgd door de partner (19%). Opvallend is de toename

van de zorg voor een ander familielid en de afname van de zorg voor een vriend of vriendin. Men kon meerdere antwoorden aankruisen, vandaar dat het totaal opgeteld meer dan 100% is.

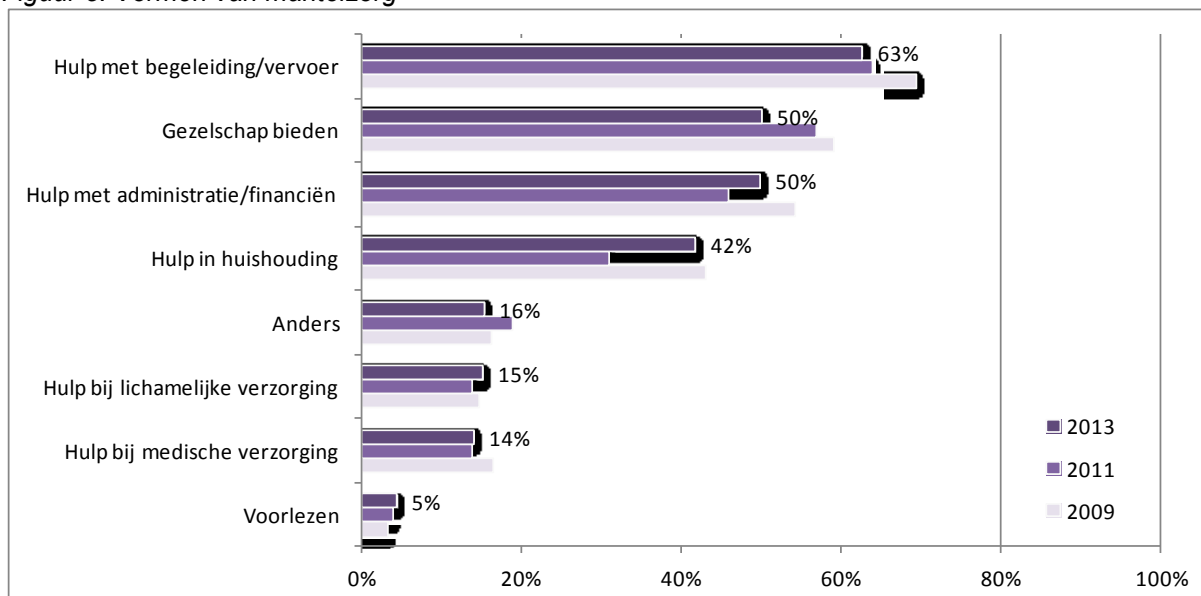
Figuur 4: Aan wie mantelzorg?



Vormen van mantelzorg

De hulp van mantelzorgers bestaat voor een groot gedeelte (bijna 2 op de 3 mantelzorgers gaf dit aan) uit het helpen met begeleiding en/of vervoer naar bijvoorbeeld een bezoek aan de dokter. Het bieden van gezelschap wordt ook veelvuldig genoemd (50%) en dat is even veel als hulp met administratie en/of financiën. De hulp in de huishouding is fors toegenomen, de andere soorten hulp (begeleiding/vervoer en gezelschap bieden) zijn gedaald. Men kon meerdere antwoorden geven, vandaar dat het totaal opgeteld meer dan 100% is.

Figuur 5: Vormen van mantelzorg

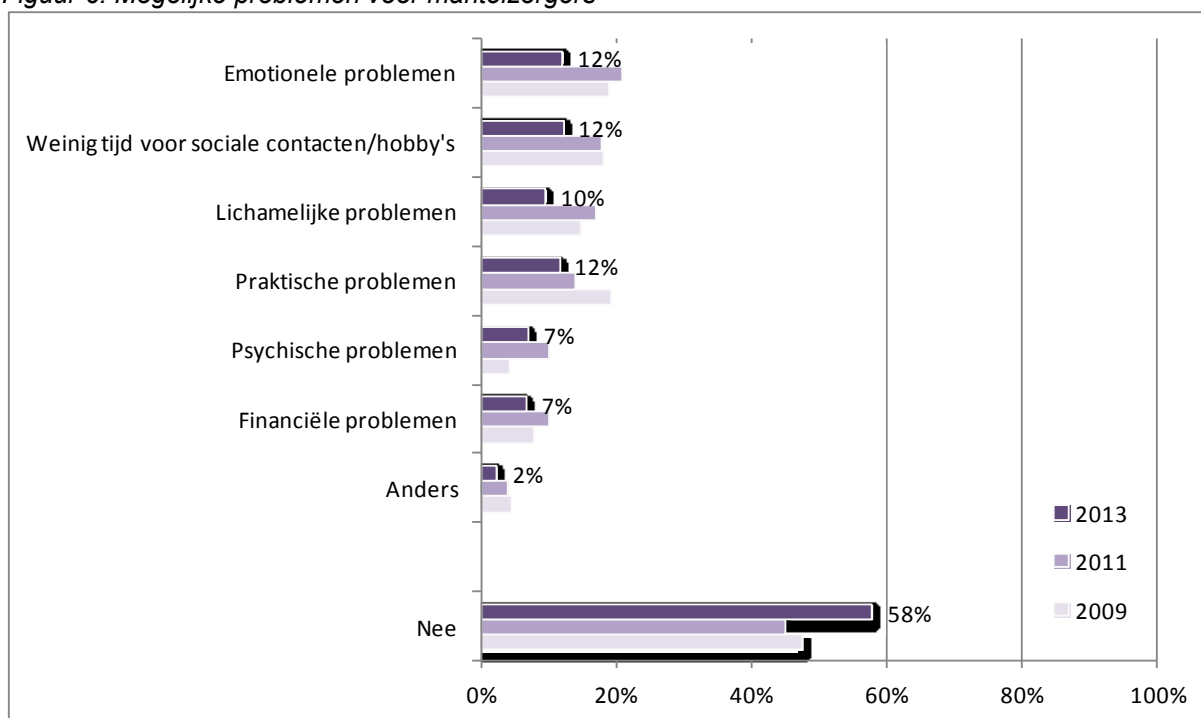


Mogelijke problemen voor mantelzorgers

Aan mantelzorgers is gevraagd of ze problemen ervaren bij het geven van mantelzorg. Daarnaast kon men aangeven welke problemen dit waren. Van de mantelzorgers geeft 58% aan geen problemen te ervaren, dat percentage is gestegen. De meest genoemde problemen zijn emotionele problemen,

weinig tijd voor sociale contacten/hobby's en praktische problemen. De percentages zijn ten opzichte van eerdere metingen in alle gevallen afgenomen. Dat heeft te maken met het feit dat het aandeel dat wel problemen ervaart, minder is geworden.

Figuur 6: Mogelijke problemen voor mantelzorgers



In 2013 is gevraagd of men ondersteuning krijgt bij de mantelzorg. Het blijkt dat 66% die ondersteuning niet krijgt. Van de ondersteuning die wel geboden wordt, komt dat vooral van de kant van een thuiszorginstelling of een aanverwante instelling en van familie of vrienden.

Bekendheid Steunpunt Mantelzorg

De bekendheid van het Steunpunt Mantelzorg is sinds 2009 toegenomen. Het percentage mantelzorgers dat bekend is met het steunpunt was in 2009 24%, in 2011 30% en in 2013 31%. Van de mantelzorgers die het Steunpunt Mantelzorg in 2013 kennen, maakt 6% er ook gebruik van.

Figuur 7: bekendheid Steunpunt mantelzorg

