



# CBS: Jeugdzorg in Deventer en landelijk

*Gemeente Deventer, Kennis en Verkenning, mei 2018*



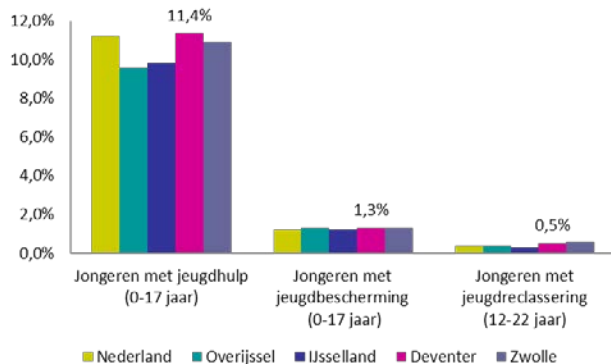
### Circa 2.600 jongeren met jeugdzorg in Deventer

In 2017 ontvingen in Deventer 2.580 jongeren tot 23 jaar jeugdzorg.

Dit is een afname in vergelijking met 2016, toen 2.745 jongeren jeugdzorg ontvingen.

Landelijk is er juist sprake van een toename van het aantal jeugdigen met jeugdzorg.

Fig. 1 Aandeel jeugdigen met jeugdzorg, naar regio, 2017

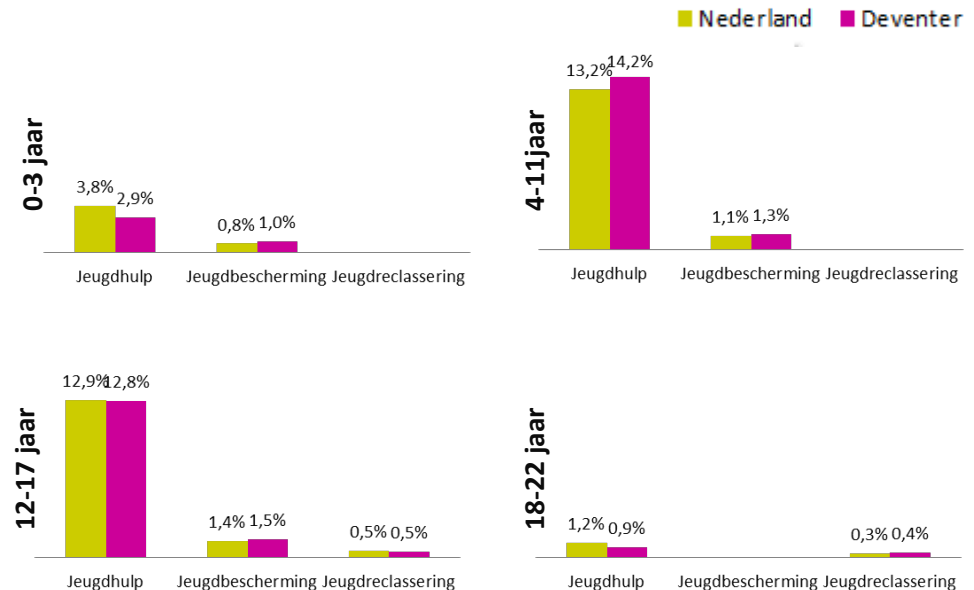


### In Deventer relatief minder 0-3 jarigen met jeugdhulp, maar meer 4-11 jarigen

Circa 3% van de 0-3 jarigen in Deventer ontvangt jeugdhulp. Landelijk ligt dit aandeel iets hoger. Het aandeel zeer jonge kinderen met jeugdbescherming ligt in Deventer daarentegen iets hoger dan landelijk. Ook bij de andere leeftijdscategorieën zien we dat het aandeel jeugdigen met jeugdbescherming in Deventer iets hoger is.

Bij de 4-11 jarigen zien we dat het aandeel jeugdigen met jeugdhulp in Deventer hoger is dan landelijk, maar bij de 12-17 jarigen is dit aandeel nagenoeg gelijk.

Fig. 2 Aandeel jeugdigen met jeugdzorg, naar leeftijd, 2017

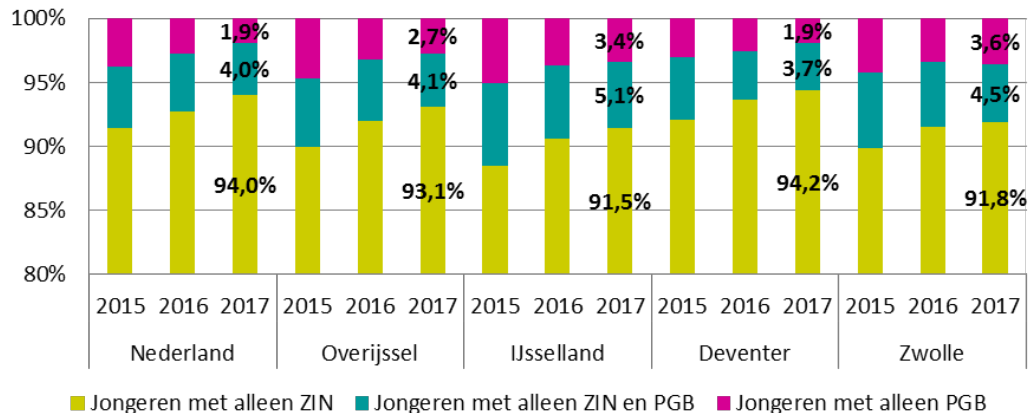


### Afname van het aandeel PGB's

Bijna 98% van de jongeren met jeugdzorg ontvangt deze zorg middels ZIN, een klein aandeel hiervan ontvangt daarnaast ook een PGB.

Het aantal jongeren met een PGB neemt de laatste jaren af. Deze ontwikkeling zien we niet alleen in Deventer, maar ook landelijk en regionaal.

Fig. 3 Aandeel jongeren met jeugdzorg, naar bekostiging, 2015-2017



### Huisarts nog altijd belangrijkste verwijzer

De huisarts is zowel in Deventer, als in de regio als landelijk de belangrijkste verwijzer. De gemeentelijke toegang volgt op een tweede plaats. Gezamenlijk nemen zij driekwart van de verwijzingen voor rekening.

Opvallend voor Deventer is het aandeel verwijzingen door een medisch specialist: dit is hoger dan in de regio. Landelijk zien we dat er nog relatief vaak geen verwijzer betrokken is geweest. Ook is landelijk vaker niet bekend wie jeugdige heeft doorverwezen.

Fig. 4 Aandeel jeugdhulptrajecten, naar verwijzer, 2017

	Nederland	Overijssel	IJsselland	Deventer	Zwolle
Gemeentelijke toegang	27,5%	32,9%	33,5%	<b>32,8%</b>	37,6%
Huisarts	36,1%	38,2%	41,2%	<b>41,1%</b>	40,3%
Jeugdarts	2,1%	2,5%	0,9%	<b>0,9%</b>	0,6%
Gecertificeerde instelling	9,4%	8,1%	7,8%	<b>7,4%</b>	8,0%
Medisch specialist	6,0%	5,5%	5,9%	<b>8,1%</b>	4,2%
Rechter, Officier van Justitie, ...	0,3%	0,1%	0,2%	<b>0,0%</b>	0,4%
Geen verwijzer	8,6%	2,8%	2,2%	<b>1,7%</b>	1,6%
Verwijzer onbekend	10,0%	9,8%	8,4%	<b>8,0%</b>	7,3%
Totaal	100,00%	100,00%	100,00%	100,00%	100,00%

### In IJsselland langere trajecten jeugdhulp zonder verblijf

In de regio IJsselland is het aandeel jeugdhulptrajecten zonder verblijf die langer dan 2 jaar duren twee keer zo groot als landelijk. Een mogelijke verklaring hiervoor kan op basis van de cijfers niet gegeven worden. Bij de andere trajecten zien we deze verschillen niet terugkomen. Het CBS heeft over dit onderwerp geen gegevens op gemeentelijk niveau gepresenteerd.

Fig. 5. Duur jeugdzorgtrajecten, 2017

