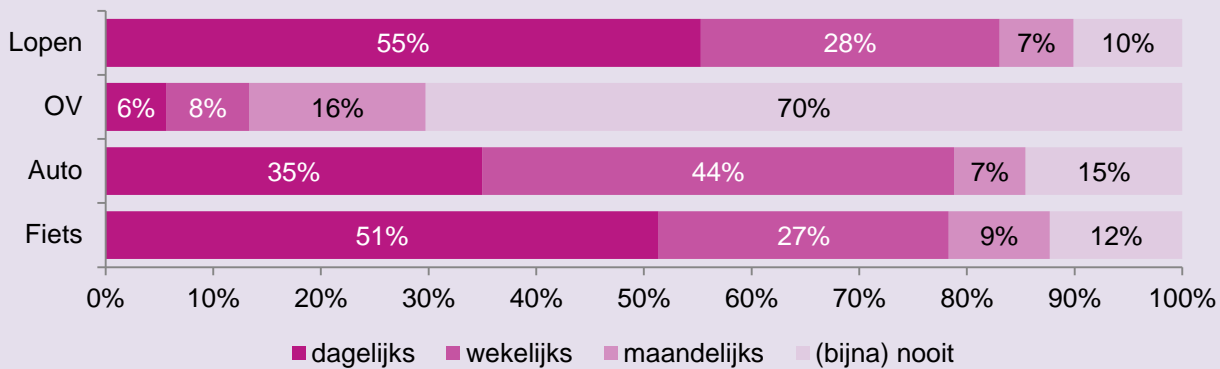


Bereikbaarheid

Bron: Bewonersonderzoek 2015
Team Kennis en Verkenning – Gemeente Deventer

Meer gegevens op het gebied van bereikbaarheid vindt u op www.staatvandeventer.nl

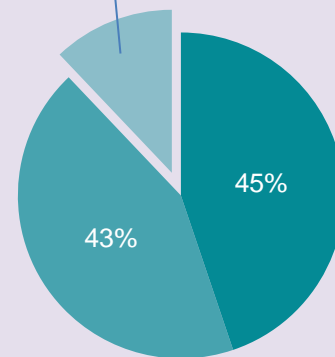
Gebruik vervoersmiddelen



Het dagelijks gebruik van het openbaar vervoer is verdubbeld sinds 2013. Het wekelijkse OV-gebruik nam af (-8%). Ook wordt er wekelijks minder vaak gefietst dan twee jaar geleden (-1%). Maandelijks pakken Deventenaren juist vaker de fiets (+69%).

Parkeren eigen auto

12% parkeert auto verder van huis

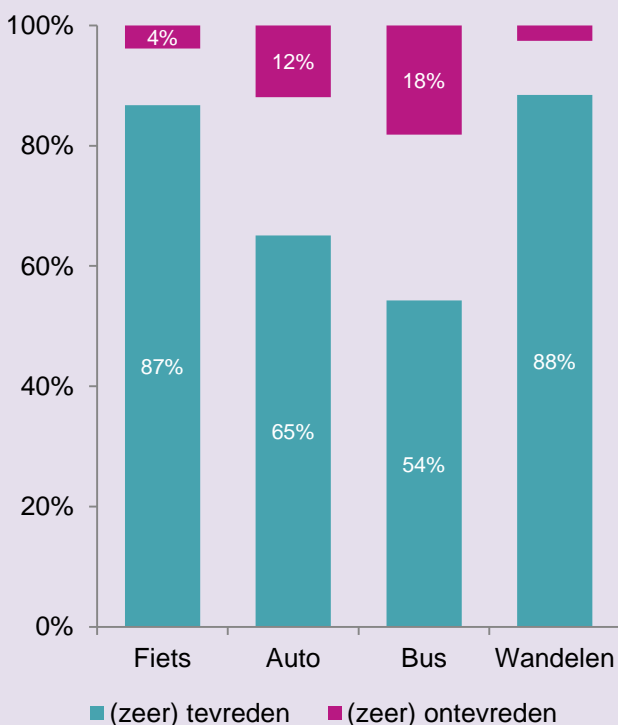


■ Parkeert op eigen terrein
■ Parkeert dicht bij huis
■ Parkeert verder van huis

Twee keer zoveel bewoners moeten nu verder van huis parkeren dan in 2013. Toen gaf 6% aan op meer dan 100 meter van huis te parkeren.

Let op: De vraagstelling was iets anders in 2013 (afstand in meters i.p.v. 'dichtbij' en 'verder').

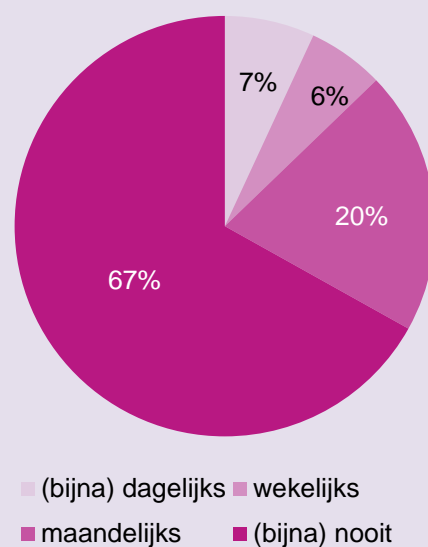
Tevredenheid voorzieningen in eigen woonplaats



Meer bewoners zijn tevreden over de voorzieningen om te fietsen (+16%) en te wandelen (+20%) dan in 2013. Voor de overige voorzieningen is de tevredenheid gelijk gebleven.

Treinreizen vanaf station Deventer

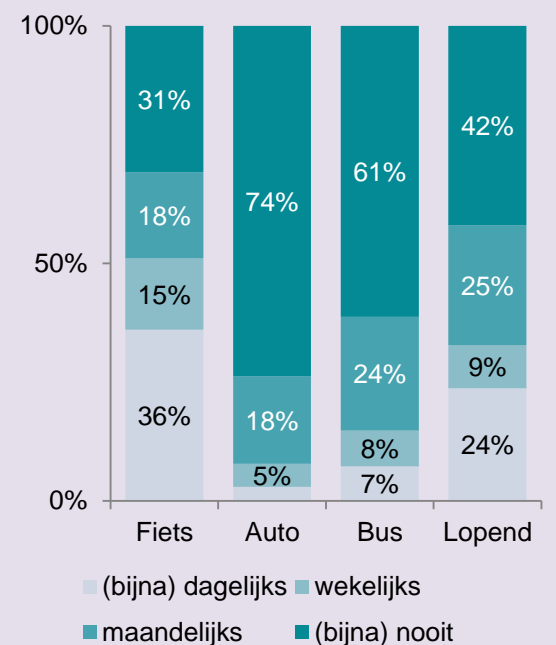
Deventenaren reizen nog net zo vaak met de trein vanaf station Deventer Centraal als in 2013



■ (bijna) dagelijks ■ wekelijks
■ maandelijks ■ (bijna) nooit

Manier van reizen naar het station

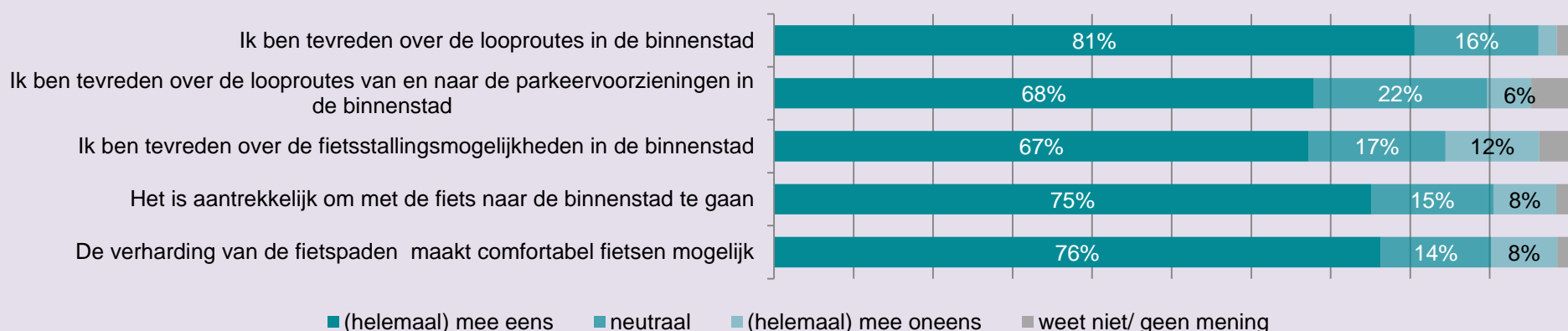
Vanwege nieuwe vraagstelling is geen vergelijking mogelijk met 2013



■ (bijna) dagelijks ■ wekelijks
■ maandelijks ■ (bijna) nooit

Mening over voorzieningen

De mening van bewoners over de voorzieningen is gelijk gebleven ten opzichte van 2013



■ (helemaal) mee eens ■ neutraal ■ (helemaal) mee oneens ■ weet niet/ geen mening